



QAP-Química Clínica

PROGRAMA DE ASEGURAMIENTO DE CALIDAD QAP-Q - Química sanguínea

E.S.E CENTRO DE SALUD FLORESTA

Correo electrónico: esefloresta@yahoo.com

Dirección: Cra. 3 # 4-10, Floresta, Boyacá

Ciudad: Floresta Boyacá

País: Colombia

Contacto: Consuelo Preciado

Teléfono: 3132628278

IDENTIFICACIÓN DEL LABORATORIO: 100271

Código de reporte: QAP-Q-100271-55-1

Ronda: 55

Muestra: 1

Código de la muestra: CF2602

Tipo de muestra: Liofilizado -Suero humano

Fecha generación: 24 / junio / 2024



Quality Assurance Program
PROGRAMA DE ASEGURAMIENTO EXTERNO
QAP-Q - Química sanguínea

Identificación Laboratorio:	100271
Ronda:	55
Muestra:	1
Código Muestra:	CF2602
Fecha reporte:	2024-06-21
Estado:	Evaluación original

1. TÉRMINOS GENERALES

Confidencialidad:

Quik SAS es una organización certificada bajo los estándares internacionales de la ISO 9001:2015 ¹, ISO 14001:2015 ², ISO 45001:2018 ³ y en cumplimiento al numeral 4.10 de ISO 17043:2010 ⁴, garantiza la confidencialidad del presente reporte. La divulgación del presente informe se realizará únicamente al contacto autorizado por cada laboratorio. En caso de que la autoridad competente requiera información contenida en los reportes, será comunicado al participante involucrado con autorización expresa del mismo.

- (1) Sistema de gestión de calidad (SGC)
- (2) Sistema de gestión ambiental (SGA)
- (3) Sistema de gestión de seguridad y salud en el trabajo (SGSST)
- (4) Requisitos generales para los ensayos de aptitud

Homogeneidad y estabilidad:

Quik SAS certifica la homogeneidad y estabilidad suficiente de los ítems incluidos en los ensayos a través de una rigurosa selección de los materiales de cada programa, garantizando las condiciones adecuadas en la cadena de transporte y a través de verificaciones con métodos estadísticos.

Subcontrataciones:

La planificación, el diseño estadístico, la operación y la generación de los informes son realizados por Quik SAS. Los materiales utilizados para los programas de laboratorio clínico son contratados con Bio-Rad Laboratories Inc.



Quality Assurance Program
PROGRAMA DE ASEGURAMIENTO EXTERNO
QAP-Q - Química sanguínea

Identificación Laboratorio:	100271
Ronda:	55
Muestra:	1
Código Muestra:	CF2602
Fecha reporte:	2024-06-21
Estado:	Evaluación original

2. EVALUACIÓN CON MEDIA DE COMPARACIÓN

1 IT	2 NOT	3 Mensurando	4 Analizador	5 Método	6 VRL	7 U-LAB	8 M-C	9 U-MC	10 DE-C	11 T-C	12 Zs	13 VAL	14 COMP
1		Acido Úrico	BioSystems BTS-350	Uricase, UV	8.30	mg/dL	9,54	mg/dL	0,43	Acumulada	-2,91	Alarma	Método
2		Colesterol HDL	BioSystems BTS-350	Cholesterol oxidase, esterase, peroxidase	19	mg/dL	22,02	mg/dL	1,18	Consenso	-2,56	Alarma	Todos los laboratorios
3		Colesterol Total	BioSystems BTS-350	Cholesterol oxidase, esterase, peroxidase	117	mg/dL	92,95	mg/dL	4,94	Mensual	4,87	No satisfactorio	Método
4		Creatinina	BioSystems BTS-350	Jaffé no compensado (Picrato)	4.83	mg/dL	5,24	mg/dL	0,47	Inserto	-0,87	Satisfactorio	Par
5		Glucosa	BioSystems BTS-350	Glucose oxidase, hydrogen peroxide (Trinder)	251	mg/dL	279,4	mg/dL	11,07	Acumulada	-2,57	Alarma	Método
6		Nitrógeno Uréico	BioSystems BTS-350	IFCC (Tampon 2-amino-2-metil-1-propanol)	51.8	mg/dL	42,43	mg/dL	2,33	Consenso	4,02	No satisfactorio	Todos los laboratorios
7		Triglicéridos	BioSystems BTS-350	Glicerol Fosfato oxidasa/peroxidasa	86	mg/dL	83,66	mg/dL	5,91	Acumulada	0,4	Satisfactorio	Todos los laboratorios

IT: Item	NOT: Notificaciones	VRL: Valor reportado por el laboratorio	U-LAB: Unidades de laboratorio	U-MC: Unidades Originales de la media de comparación
M-C: Media del grupo de comparación	DE-C: Desviación estándar del grupo de comparación	T-C: Tipo de consenso	Zs: Z-score	VAL: Valoración
				COMP: Comparador

Satisfactorio si su resultado está entre +/- 2 Z-score.	Alarma si su resultado está entre +/- 2 y +/- 3 Z-score.	No satisfactorio si su resultado es mayor a +/- 3 Z-score.	<input type="checkbox"/> Tardío	<input checked="" type="checkbox"/> Ausente	<input type="checkbox"/> Revalorado
---	--	--	------------------------------------	--	--



Quality Assurance Program
PROGRAMA DE ASEGURAMIENTO EXTERNO
QAP-Q - Química sanguínea

Identificación Laboratorio:	100271
Ronda:	55
Muestra:	1
Código Muestra:	CF2602
Fecha reporte:	2024-06-21
Estado:	Evaluación original

3. EVALUACIÓN CON VALOR OBTENIDO CON EL MÉTODO TRAZABLE A MATERIAL Y/O MÉTODO AVALADO POR EL JCTLM

1	2	3	4	5	6	7	8	9	10	11
Item	Mensurando	VRL	U-LAB	X_{pt}	$U-X_{pt}$	M-REF	D%	ETmp/APS	Límites aceptación Bajo Alto	Valoración

VRL: Valor reportado por el laboratorio				U-Xpt: Unidades del valor aceptado como verdadero						
U-LAB: Unidades de laboratorio			M-REF: Método de referencia				D% Diferencia porcentual %			

Satisfactorio: El resultado reportado por el laboratorio NO supera la diferencia porcentual del ETmp%/APS comparado con X_{pt}			No satisfactorio: El resultado reportado por el laboratorio SI supera la diferencia porcentual del ETmp%/APS comparado con X_{pt}				ETmp%/APS Error Total máximo permisible * Fuente CLIA 2022		X_{pt} Valor aceptado como verdadero	
--	--	--	---	--	--	--	--	--	---	--



Quality Assurance Program
PROGRAMA DE ASEGURAMIENTO EXTERNO
QAP-Q - Química sanguínea

Identificación Laboratorio:	100271
Ronda:	55
Muestra:	1
Código Muestra:	CF2602
Fecha reporte:	2024-06-21
Estado:	Evaluación original

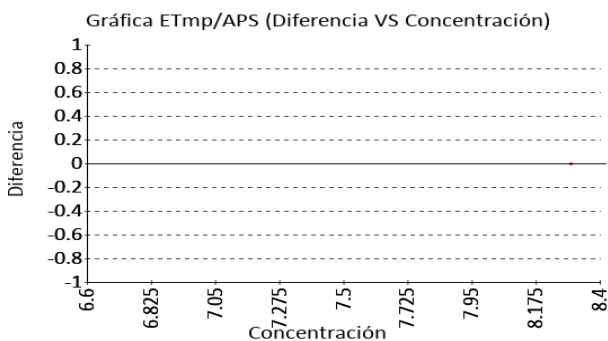
4. EVALUACIÓN CON MEDIA DE COMPARACIÓN Y CON X_{PT} (VALOR ACEPTADO COMO VERDADERO)

Ácido Úrico **8.30 mg/dL** BioSystems Uricase, UV CLIA 10% APS
 BTS-350 2022

1 Fuente de comparación	2 X _{pt}	3 D.E.	4 n/N	5 Incertidumbre	6 Diferencia%	7 Z-score	8 Valoración
RL-MMT-JCTLM ¹	N/A	N/A	N/A	N/A	N/A	N/A	N/A
Media de comparación internacional	9,54	0,43	2523	8,69 a 10,39	-13	-2,91	Alarma
Todos los participantes de QAP3	9,43	0,4	7	8,62 a 10,24	-11,97	-2,8	Alarma
Participantes QAP misma metodología1	N/A	N/A	N/A	N/A	N/A	N/A	N/A

*No hay suficientes datos para valoración misma metodología.

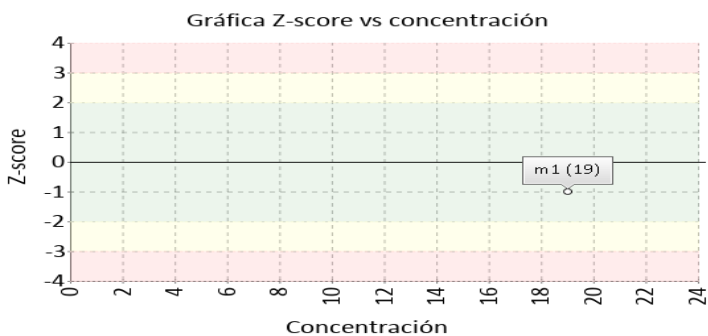
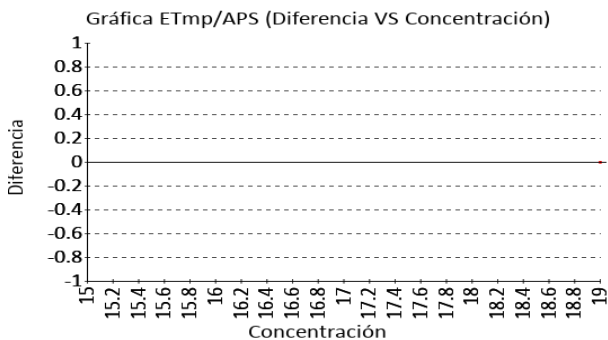
(1) RL-MMT-JCTLM: Resultado de laboratorio que trabaja con material y método trazable a los avalados por el JCTLM



Colesterol HDL **19 mg/dL** BioSystems Cholesterol oxidase, CLIA 20% APS
 BTS-350 esterase, peroxidase 2022

1 Fuente de comparación	2 X _{pt}	3 D.E.	4 n/N	5 Incertidumbre	6 Diferencia%	7 Z-score	8 Valoración
RL-MMT-JCTLM ¹	N/A	N/A	N/A	N/A	N/A	N/A	N/A
Media de comparación internacional	N/A	N/A	N/A	N/A	N/A	N/A	N/A
Todos los participantes de QAP	22,02	1,18	10	19,66 a 24,38	-13,71	-2,56	Alarma
Participantes QAP misma metodología2	22,02	1,18	10	19,66 a 24,38	-13,71	-2,56	Alarma

(1) RL-MMT-JCTLM: Resultado de laboratorio que trabaja con material y método trazable a los avalados por el JCTLM





Quality Assurance Program
PROGRAMA DE ASEGURAMIENTO EXTERNO
QAP-Q - Química sanguínea

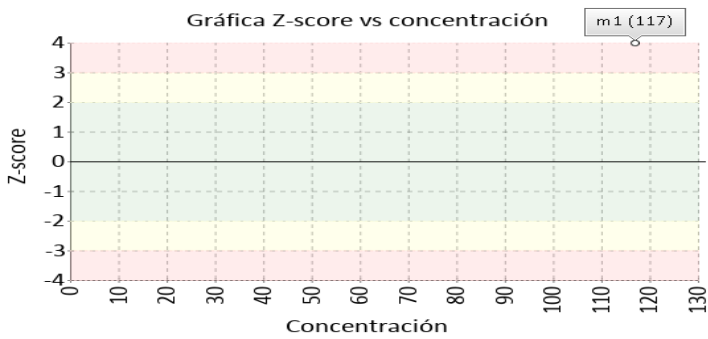
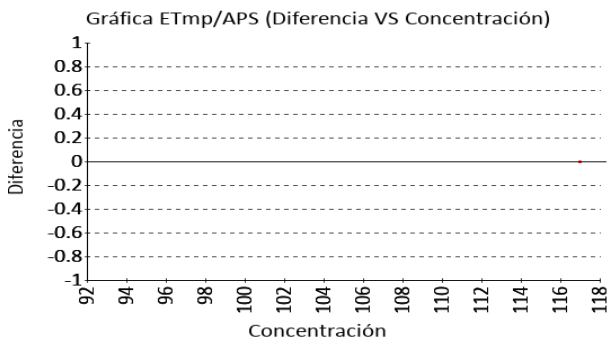
Identificación Laboratorio:	100271
Ronda:	55
Muestra:	1
Código Muestra:	CF2602
Fecha reporte:	2024-06-21
Estado:	Evaluación original

4. EVALUACIÓN CON MEDIA DE COMPARACIÓN Y CON X_{PT} (VALOR ACEPTADO COMO VERDADERO)

Colesterol Total **117 mg/dL** BioSystems Cholesterol oxidase, CLIA 10% APS
 BTS-350 esterase, peroxidase 2022

1 Fuente de comparación	2 X _{pt}	3 D.E.	4 n/N	5 Incertidumbre	6 Diferencia%	7 Z-score	8 Valoración
RL-MMT-JCTLM ¹	N/A	N/A	N/A	N/A	N/A	N/A	N/A
Media de comparación internacional	92,95	4,94	10450	83,07 a 102,83	25,87	4,87	No satisfactorio
Todos los participantes de QAP3	89,25	3,28	12	82.69 a 95.8	31,1	8,47	No satisfactorio
Participantes QAP misma metodología ¹	89,25	3,28	12	82.69 a 95.8	31,1	8,47	No satisfactorio

(1) RL-MMT-JCTLM: Resultado de laboratorio que trabaja con material y método trazable a los avalados por el JCTLM

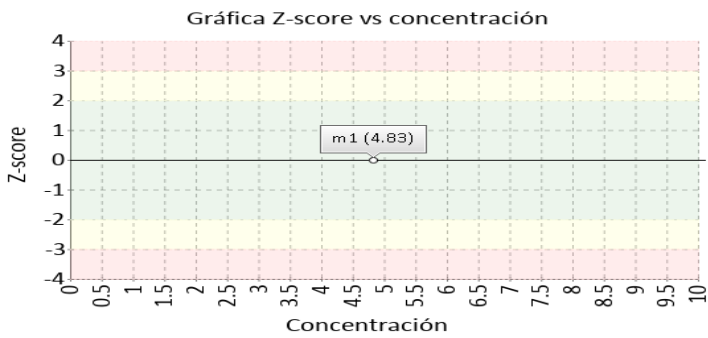
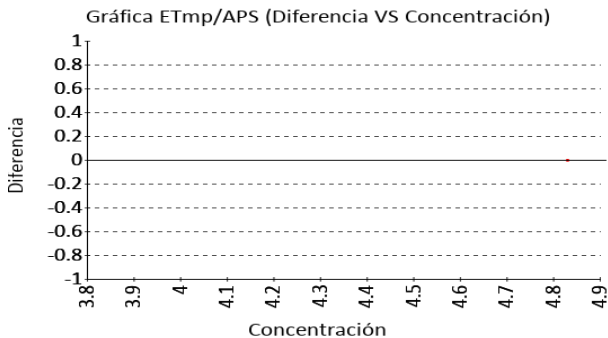


Creatinina **4.83 mg/dL** BioSystems Jaffé no compensado CLIA 10% APS
 BTS-350 (Picrato) 2022

1 Fuente de comparación	2 X _{pt}	3 D.E.	4 n/N	5 Incertidumbre	6 Diferencia%	7 Z-score	8 Valoración
RL-MMT-JCTLM ¹	N/A	N/A	N/A	N/A	N/A	N/A	N/A
Media de inserto	5,24	0,47	N/A	4,3 a 6,18	-7,82	-0,87	Satisfactorio
Todos los participantes de QAP3	5,22	0,18	14	4.85 a 5.58	-7,45	-2,13	Alarma
Participantes QAP misma metodología ¹	N/A	N/A	N/A	N/A	N/A	N/A	N/A

*No hay suficientes datos para valoración misma metodología.

(1) RL-MMT-JCTLM: Resultado de laboratorio que trabaja con material y método trazable a los avalados por el JCTLM





Quality Assurance Program
PROGRAMA DE ASEGURAMIENTO EXTERNO
QAP-Q - Química sanguínea

Identificación Laboratorio:	100271
Ronda:	55
Muestra:	1
Código Muestra:	CF2602
Fecha reporte:	2024-06-21
Estado:	Evaluación original

4. EVALUACIÓN CON MEDIA DE COMPARACIÓN Y CON X_{PT} (VALOR ACEPTADO COMO VERDADERO)

Glucosa

251 mg/dL

BioSystems
BTS-350

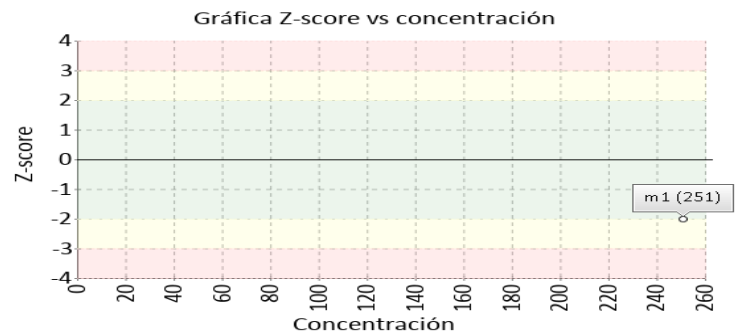
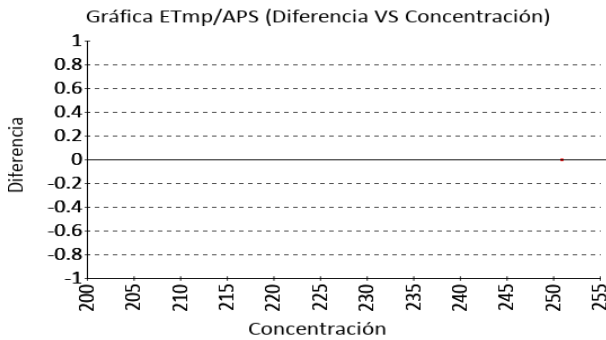
Glucose oxidase,
hydrogen peroxide
(Trinder)

CLIA
2022

8% APS

1 Fuente de comparación	2 X _{pt}	3 D.E.	4 n/N	5 Incertidumbre	6 Diferencia%	7 Z-score	8 Valoración
RL-MMT-JCTLM ¹	N/A	N/A	N/A	N/A	N/A	N/A	N/A
Media de comparación internacional	279,4	11,07	7110	257,26 a 301,54	-10,16	-2,57	Alarma
Todos los participantes de QAP3	285,43	8,13	14	269,17 a 301,69	-12,06	-4,24	No satisfactorio
Participantes QAP misma metodología ¹	280	18,38	2	243,23 a 316,77	-10,36	-1,58	Satisfactorio

(1) RL-MMT-JCTLM: Resultado de laboratorio que trabaja con material y método trazable a los avalados por el JCTLM



Nitrógeno Uréico

51.8 mg/dL

BioSystems
BTS-350

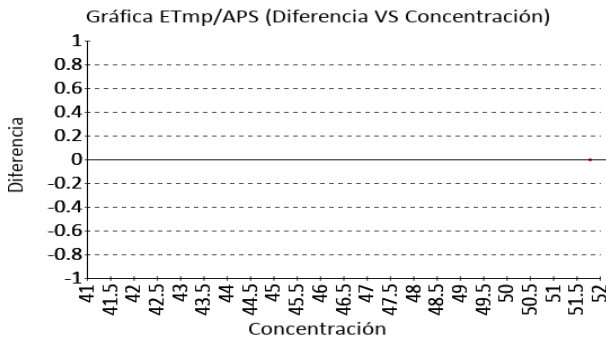
IFCC (Tampon 2-amin
o-2-metil-1-propanol)

CLIA
2022

9% APS

1 Fuente de comparación	2 X _{pt}	3 D.E.	4 n/N	5 Incertidumbre	6 Diferencia%	7 Z-score	8 Valoración
RL-MMT-JCTLM ¹	N/A	N/A	N/A	N/A	N/A	N/A	N/A
Media de comparación internacional	N/A	N/A	N/A	N/A	N/A	N/A	N/A
Todos los participantes de QAP	42,43	2,33	14	37,77 a 47,09	22,08	4,02	No satisfactorio
Participantes QAP misma metodología ²	42,43	2,33	14	37,77 a 47,09	22,08	4,02	No satisfactorio

(1) RL-MMT-JCTLM: Resultado de laboratorio que trabaja con material y método trazable a los avalados por el JCTLM





Quality Assurance Program PROGRAMA DE ASEGURAMIENTO EXTERNO QAP-Q - Química sanguínea

Identificación Laboratorio:	100271
Ronda:	55
Muestra:	1
Código Muestra:	CF2602
Fecha reporte:	2024-06-21
Estado:	Evaluación original

4. EVALUACIÓN CON MEDIA DE COMPARACIÓN Y CON X_{PT} (VALOR ACEPTADO COMO VERDADERO)

Triglicéridos

86 mg/dL

BioSystems
BTS-350

Glicerol Fosfato
oxidasa/peroxidasa

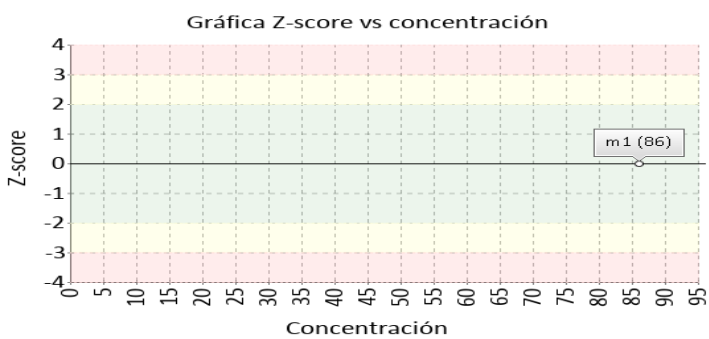
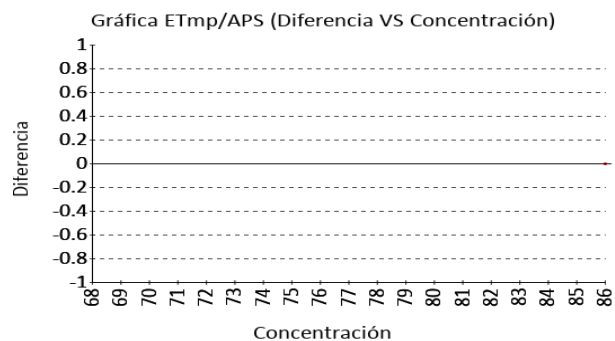
CLIA
2022

15% APS

1 Fuente de comparación	2 X _{pt}	3 D.E.	4 n/N	5 Incertidumbre	6 Diferencia%	7 Z-score	8 Valoración
RL-MMT-JCTLM ¹	N/A	N/A	N/A	N/A	N/A	N/A	N/A
Media de comparación internacional	83,66	5,91	28881	71,84 a 95,48	2,8	0,4	Satisfactorio
Todos los participantes de QAP3	80,15	5,14	13	69,87 a 90,43	7,3	1,14	Satisfactorio
Participantes QAP misma metodología ¹	N/A	N/A	N/A	N/A	N/A	N/A	N/A

*No hay suficientes datos para valoración misma metodología.

(1) RL-MMT-JCTLM: Resultado de laboratorio que trabaja con material y método trazable a los avalados por el JCTLM





Quality Assurance Program
PROGRAMA DE ASEGURAMIENTO EXTERNO
QAP-Q - Química sanguínea

Identificación Laboratorio:	100271
Ronda:	55
Muestra:	1
Código Muestra:	CF2602
Fecha reporte:	2024-06-21
Estado:	Evaluación original

5. INFORME DE TRAZABILIDAD METROLÓGICA

1	2	3	4	5	6	7	8
Ítem	Mensurando	Analizador	Metodología declarada por el fabricante	Metodología de referencia avalada por el JCTLM	Material trazable declarado por el fabricante	Material de referencia avalado por el JCTLM	Estado de trazabilidad
1	Ácido Úrico	BioSystems BTS-350	Uricase, UV		No declarado		No trazable
2	Colesterol HDL	BioSystems BTS-350	Cholesterol oxidase, esterase, peroxidase		No declarado	137	No trazable
3	Colesterol Total	BioSystems BTS-350	Cholesterol oxidase, esterase, peroxidase		No declarado	139	No trazable
4	Creatinina	BioSystems BTS-350	Jaffé no compensado (Picrato)		No declarado		No trazable
5	Glucosa	BioSystems BTS-350	Glucose oxidase, hydrogen peroxide (Trinder)		No declarado	142	No trazable
6	Nitrógeno Uréico	BioSystems BTS-350	IFCC (Tampon 2-amino-2-metil-1-propanol)		No declarado		No trazable
7	Triglicéridos	BioSystems BTS-350	Glicerol Fosfato oxidasa/peroxidasa		No declarado		No trazable

Nomenclatura método

Nomenclatura materiales

137: LNE CRM Bio 101a - HRM-3008A **139:** LNE CRM Bio 101a - HRM-3008A **142:** LNE CRM Bio 101a - HRM-3007A




Quality Assurance Program
PROGRAMA DE ASEGURAMIENTO EXTERNO
QAP-Q - Química sanguínea

Identificación Laboratorio:	100271
Ronda:	55
Muestra:	1
Código Muestra:	CF2602
Fecha reporte:	2024-06-21
Estado:	Evaluación original

6. RESUMEN DE RONDA

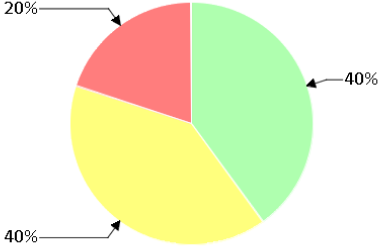
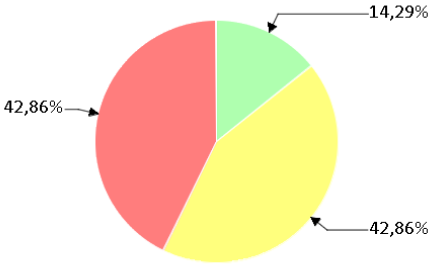
Ítem	Mensurando	Muestra 1			Muestra 2			Muestra 3			Muestra 4			Muestra 5			Muestra 6		
		Dif% con RL-MMT-JCTLM	Z-S WWR	Z Score particip antes QAP	Dif% con RL-MMT-JCTLM	Z-S WWR	Z Score particip antes QAP	Dif% con RL-MMT-JCTLM	Z-S WWR	Z Score particip antes QAP	Dif% con RL-MMT-JCTLM	Z-S WWR	Z Score particip antes QAP	Dif% con RL-MMT-JCTLM	Z-S WWR	Z Score particip antes QAP	Dif% con RL-MMT-JCTLM	Z-S WWR	Z Score particip antes QAP
1	Ácido Úrico	N/A	-2,91	-2,8															
2	Colesterol HDL	N/A	N/A	-2,56															
3	Colesterol Total	N/A	4,87	8,47															
4	Creatinina	N/A	-0,87	-2,13															
5	Glucosa	N/A	-2,57	-4,24															
6	Nitrógeno Uréico	N/A	N/A	4,02															
7	Triglicéridos	N/A	0,4	1,14															
Notificaciones		🕒 0 ☑️ 0 ✎️ 0			🕒 0 ☑️ 0 ✎️ 0			🕒 0 ☑️ 0 ✎️ 0			🕒 0 ☑️ 0 ✎️ 0			🕒 0 ☑️ 0 ✎️ 0			🕒 0 ☑️ 0 ✎️ 0		

X_{pt} - La diferencia porcentual es inferior o igual al error total máximo permisible.	X_{pt} - La diferencia porcentual es superior al error total máximo permisible.	Satisfactorio si su resultado está entre +/- 2 Z-score.	Alarma si su resultado está entre +/- 2 y +/- 3 Z-score.	No satisfactorio si su resultado es mayor a +/- 3 Z-score.	N/A No aplica	🕒 Tardío	☑️ Ausente	✎️ Revalorado
--	--	--	---	---	----------------------	----------	------------	---------------

	Quality Assurance Program PROGRAMA DE ASEGURAMIENTO EXTERNO QAP-Q - Química sanguínea	Identificación Laboratorio:	100271
		Ronda:	55
		Muestra:	1
		Código Muestra:	CF2602
		Fecha reporte:	2024-06-21
		Estado:	Evaluación original

7. INDICADORES DE COMPETENCIA TÉCNICA

7.1. DESEMPEÑO PARA LA MUESTRA 1

<p style="text-align: center;">EVALUACIÓN CON MEDIA DE COMPARACIÓN</p> 			<p style="text-align: center;">EVALUACIÓN CON RL-MMT-JCTLM.</p>		<p style="text-align: center;">EVALUACIÓN PARTICIPANTES QAP</p> 		
Satisfactorio	Alarma	No satisfactorio	Satisfactorio	No satisfactorio	Satisfactorio	Alarma	No satisfactorio
2	2	1	0	0	1	3	3
40%	40%	20%	0%	0%	14,29%	42,86%	42,86%

Observaciones:	Revisado por:
	Fecha:

-- Final de reporte --

Maria Paula Mora E.

Aprobado por:
Especialista de aplicaciones
Programas QAP

Coordinador QAP:
María Paula Mora Gamboa
Contacto: 3174399931
Correo: maria.mora@quik.com.co