



"Quality Assurance Program"

Programa de Aseguramiento de la Calidad Analítica



www.quik.com.co

**PROGRAMA DE ASEGURAMIENTO DE CALIDAD**  
**QAP-C - Coagulación**

**LABORATORIO CLÍNICO ACACIAS IPS SAS**

Correo electrónico: [coordinacionlab@acaciasips.com](mailto:coordinacionlab@acaciasips.com)

Dirección: Carrera 42 A # 5 C-63

Ciudad: Cali Valle del Cauca

País: Colombia

Contacto: Lizeth Monterrosa

Teléfono: 3207103408

**IDENTIFICACIÓN DEL LABORATORIO: 100109**

Código de reporte: QAP-C-100109-35-6

Ronda: 35

Muestra: 6

Código de la muestra: VS2502

Tipo de muestra: Liofilizado- Plasma humano

Fecha generación: 22 / diciembre / 2021

Identificación Laboratorio:	100109
Ronda:	35
Muestra:	6
Código Muestra:	VS2502
Fecha reporte:	2021-12-22
Estado:	Evaluación original

## 1. TÉRMINOS GENERALES

### Confidencialidad:

Quik SAS como organización certificada ISO 27001:2013 <sup>1</sup>, y en cumplimiento al numeral 4.10 de ISO 17043:2010 <sup>2</sup>, garantiza la confidencialidad del presente reporte. La divulgación del presente informe se realizará únicamente al contacto autorizado por cada laboratorio. En caso de que la autoridad competente requiera información contenida en los reportes, será comunicado al participante involucrado con autorización expresa del mismo.

- (1) Sistema de gestión de la seguridad de la información y en cumplimiento con el numeral.
- (2) Requisitos generales para los ensayos de aptitud

### Homogeneidad y estabilidad:

Quik SAS certifica la homogeneidad y estabilidad suficiente de los ítems incluidos en los ensayos a través de una rigurosa selección de los materiales de cada programa, garantizando las condiciones adecuadas en la cadena de transporte y a través de verificaciones con métodos estadísticos.

### Subcontrataciones:

La planificación, el diseño estadístico, la operación y la generación de los informes son realizados por Quik SAS. Los materiales utilizados para los programas de laboratorio clínico son contratados con Bio-Rad Laboratories Inc. y para los programas de patología anatómica con la fundación Santa Fé de Bogotá

Identificación Laboratorio:	100109
Ronda:	35
Muestra:	6
Código Muestra:	VS2502
Fecha reporte:	2021-12-22
Estado:	Evaluación original

**2. EVALUACIÓN CON MEDIA DE COMPARACIÓN**

1 IT	2 NOT	3 Mensurando	4 Analizador	5 Método	6 VRL	7 U-LAB	8 M-C	9 U-MC	10 DE-C	11 T-C	12 Zs	13 VAL	14 COMP
1	☒	Tiempo de protombina PT	Stamcompact Max	Clotting	3.32	INR	3,11	INR	0,51	Mensual	0,41	Satisfactorio	Todos los laboratorios
2	☒	Tiempo de protombina PT	Stamcompact Max	Clotting	45.3	Seconds	34,32	Seconds	5,99	Acumulada	1,83	Satisfactorio	Todos los laboratorios
3	☒	Tiempo parcial de tromboplastina tisular PTT	Stamcompact Max	Clotting	74.2	Seconds	62,97	Seconds	8,74	Consenso	1,28	Satisfactorio	Todos los laboratorios

<b>IT:</b> Item	<b>NOT:</b> Notificaciones	<b>VRL:</b> Valor reportado por el laboratorio	<b>U-LAB:</b> Unidades de laboratorio	<b>U-MC:</b> Unidades Originales de la media de comparación
<b>M-C:</b> Media del grupo de comparación	<b>DE-C:</b> Desviación estándar del grupo de comparación	<b>T-C:</b> Tipo de consenso	<b>Zs:</b> Z-score	<b>VAL:</b> Valoración
			<b>COMP:</b> Comparador	

<b>Satisfactorio</b> si su resultado está entre +/- 2 Z-score.	<b>Alarma</b> si su resultado está entre 2 y 3 Z-score.	<b>No satisfactorio</b> si su resultado es mayor a 3 Z-score.	<input type="radio"/> Tardío	<input checked="" type="checkbox"/> Ausente	<input type="checkbox"/> Revalorado
---	--	--	------------------------------	---	-------------------------------------



"Quality Assurance Program"  
Programa de Aseguramiento de la Calidad Analítica

**Quality Assurance Program**  
**PROGRAMA DE ASEGURAMIENTO EXTERNO**  
**QAP-C - Coagulación**

Identificación Laboratorio:	100109
Ronda:	35
Muestra:	6
Código Muestra:	VS2502
Fecha reporte:	2021-12-22
Estado:	Evaluación original

**3. EVALUACIÓN CON VALOR OBTENIDO CON EL MÉTODO TRAZABLE A MATERIAL Y/O MÉTODO AVALADO POR EL JCTLM**

1	2	3	4	5	6	7	8	9	10	11
Item	Mensurando	VRL	U-LAB	V.A.V.	U-V.A.V.	M-REF	D%	ETmp%	Límites aceptación Bajo Alto	Valoración

<b>VRL:</b> Valor reportado por el laboratorio				<b>U-V.A.V.:</b> Unidades del valor aceptado como verdadero						
<b>U-LAB:</b> Unidades de laboratorio			<b>M-REF:</b> Método de referencia			<b>D%</b> Diferencia porcentual %				

Satisfactorio: El resultado reportado por el laboratorio NO supera la diferencia porcentual del ETmp comparado con V.A.V			No satisfactorio: El resultado reportado por el laboratorio SI supera la diferencia porcentual del ETmp comparado con V.A.V			ETmp Error Total máximo permisible * Fuente CAP		V.A.V. Valor aceptado como verdadero	
--	--	--	---	--	--	---	--	---	--

Identificación Laboratorio:	100109
Ronda:	35
Muestra:	6
Código Muestra:	VS2502
Fecha reporte:	2021-12-22
Estado:	Evaluación original

**4. EVALUACIÓN CON MEDIA DE COMPARACIÓN Y CON V.A.V (VALOR ACEPTADO COMO VERDADERO)**

**Tiempo de protombina PT**

**3.32 INR**

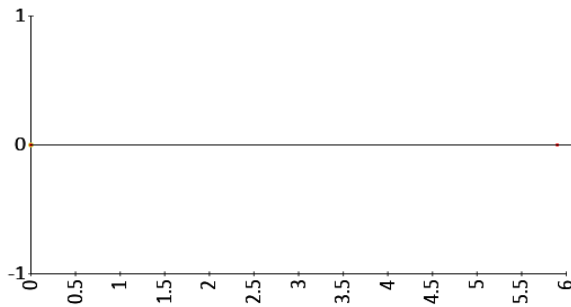
Clotting

15% ETmp

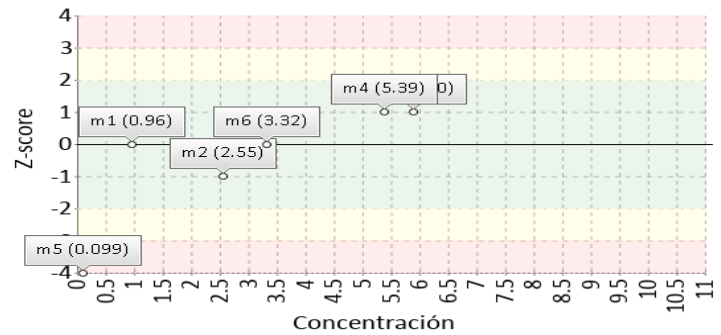
1 Fuente de comparación	2 V.A.V.	3 D.E.	4 n/N	5 Incertidumbre	6 Diferencia%	7 Z-score	8 Valoración
RL-MMT-JCTLM <sup>1</sup>	N/A	N/A	N/A	N/A	N/A	N/A	N/A
Media de comparación internacional	3,11	0,51	3734	2,09 a 4,13	6,75	0,41	Satisfactorio
Todos los participantes de QAP	N/A	N/A	N/A	N/A	N/A	N/A	N/A
Participantes QAP misma metodología	N/A	N/A	N/A	N/A	N/A	N/A	N/A

(1) RL-MMT-JCTLM: Resultado de laboratorio que trabaja con material y método trazable a los avalados por el JCTLM

Gráfica Etmp (Diferencia VS Concentración)



Gráfica Z-score vs concentración



**Tiempo de protombina PT**

**45.3 Seconds**

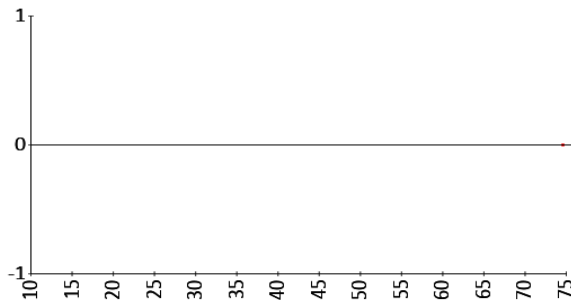
Clotting

15% ETmp

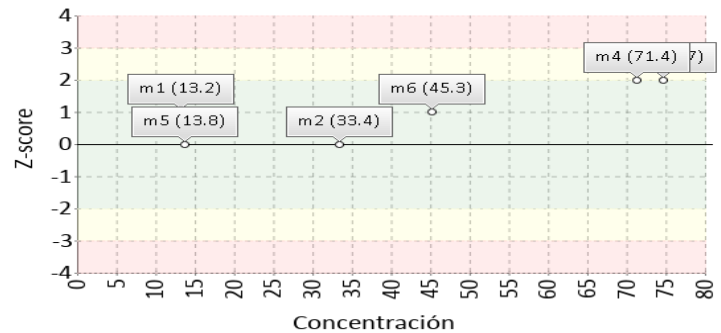
1 Fuente de comparación	2 V.A.V.	3 D.E.	4 n/N	5 Incertidumbre	6 Diferencia%	7 Z-score	8 Valoración
RL-MMT-JCTLM <sup>1</sup>	N/A	N/A	N/A	N/A	N/A	N/A	N/A
Media de comparación internacional	34,32	5,99	8968	22,34 a 46,3	31,99	1,83	Satisfactorio
Todos los participantes de QAP	41,32	8,92	10	23,48 a 59,16	9,63	0,45	Satisfactorio
Participantes QAP misma metodología	N/A	N/A	N/A	N/A	N/A	N/A	N/A

(1) RL-MMT-JCTLM: Resultado de laboratorio que trabaja con material y método trazable a los avalados por el JCTLM

Gráfica Etmp (Diferencia VS Concentración)



Gráfica Z-score vs concentración



Identificación Laboratorio:	100109
Ronda:	35
Muestra:	6
Código Muestra:	VS2502
Fecha reporte:	2021-12-22
Estado:	Evaluación original

**4. EVALUACIÓN CON MEDIA DE COMPARACIÓN Y CON V.A.V (VALOR ACEPTADO COMO VERDADERO)**

**Tiempo parcial de tromboplastina tisular PTT**

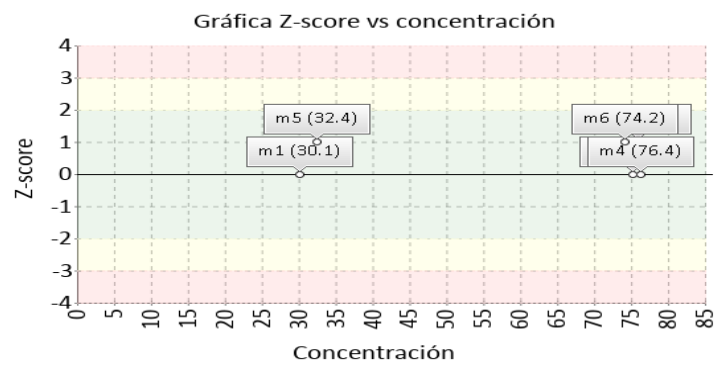
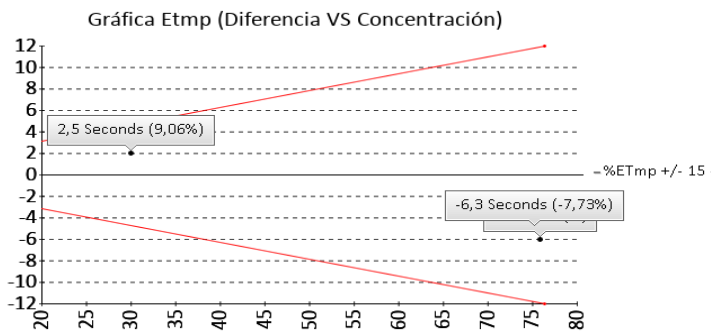
**74.2 Seconds**

Clotting

15% ETmp

1 Fuente de comparación	2 V.A.V.	3 D.E.	4 n/N	5 Incertidumbre	6 Diferencia%	7 Z-score	8 Valoración
RL-MMT-JCTLM <sup>1</sup>	N/A	N/A	N/A	N/A	N/A	N/A	N/A
Media de comparación internacional	N/A	N/A	N/A	N/A	N/A	N/A	N/A
Todos los participantes de QAP	62,97	8,74	10	45,49 a 80,45	17,83	1,28	Satisfactorio
Participantes QAP misma metodología	N/A	N/A	N/A	N/A	N/A	N/A	N/A

(1) RL-MMT-JCTLM: Resultado de laboratorio que trabaja con material y método trazable a los avalados por el JCTLM



Identificación Laboratorio:	100109
Ronda:	35
Muestra:	6
Código Muestra:	VS2502
Fecha reporte:	2021-12-22
Estado:	Evaluación original

**5. INFORME DE TRAZABILIDAD METROLÓGICA**

1	2	3	4	5	6	7	8
Ítem	Mensurando	Analizador	Metodología declarada por el fabricante	Metodología de referencia avalada por el JCTLM	Material trazable declarado por el fabricante	Material de referencia avalado por el JCTLM	Estado de trazabilidad
1	Tiempo de protombina PT	Stamcompact Max	Clotting		No declarado		No trazable
2	Tiempo de protombina PT	Stamcompact Max	Clotting		No declarado		No trazable
3	Tiempo parcial de tromboplastina tisular PTT	Stamcompact Max	Clotting		No declarado	122	No trazable

Nomenclatura método

Nomenclatura materiales

**122:** ERM-AD149, Lyophilised thromboplastin rabbit

Identificación Laboratorio:	100109
Ronda:	35
Muestra:	6
Código Muestra:	VS2502
Fecha reporte:	2021-12-22
Estado:	Evaluación original

**6. RESUMEN DE RONDA**

Ítem	Mensurando	Muestra 1			Muestra 2			Muestra 3			Muestra 4			Muestra 5			Muestra 6		
		Dif% con RL-MMT-JCTLM	Z-S WWR	Z Score particip antes QAP	Dif% con RL-MMT-JCTLM	Z-S WWR	Z Score particip antes QAP	Dif% con RL-MMT-JCTLM	Z-S WWR	Z Score particip antes QAP	Dif% con RL-MMT-JCTLM	Z-S WWR	Z Score particip antes QAP	Dif% con RL-MMT-JCTLM	Z-S WWR	Z Score particip antes QAP	Dif% con RL-MMT-JCTLM	Z-S WWR	Z Score particip antes QAP
1	Tiempo de protombina PT	N/A	-0,49	-0	N/A	-1,13	N/A	N/A	1,95	0,03	N/A	1,43	-0,17	N/A	-8,98	N/A	N/A	0,41	N/A
2	Tiempo de protombina PT	N/A	1,35	0,51	N/A	-0,15	-0,89	N/A	2,49	1,12	N/A	2,18	0,94	N/A	0,46	N/A	N/A	1,83	0,45
3	Tiempo parcial de tromboplastina tisular PTT	9,06	0,62	0,41	N/A	1,07	1,48	-7,73	-0,56	0,61	-6,26	-0,5	0,67	N/A	1,12	N/A	N/A	N/A	1,28
<b>Notificaciones</b>		☒ 0 ☒ 0 ☒ 0			☒ 3 ☒ 0 ☒ 0			☒ 3 ☒ 0 ☒ 0			☒ 3 ☒ 0 ☒ 0			☒ 3 ☒ 0 ☒ 0			☒ 3 ☒ 0 ☒ 0		

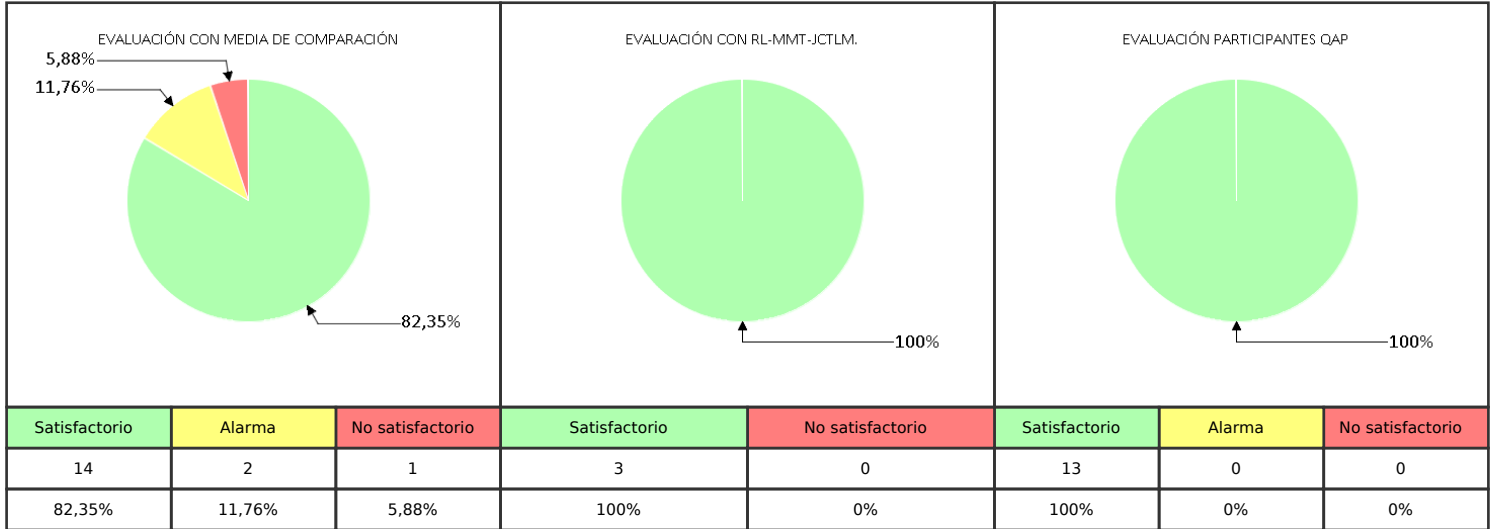
<b>V.A.V</b> - La diferencia porcentual es inferior o igual al error total máximo permisible.	<b>V.A.V</b> - La diferencia porcentual es superior al error total máximo permisible.	<b>Satisfactorio</b> si su resultado está entre +/- 2 Z-score.	<b>Alarma</b> si su resultado está entre 2 y 3 Z-score.	<b>No satisfactorio</b> si su resultado es mayor a 3 Z-score.	<b>N/A</b> No aplica	<input type="checkbox"/> Tardío <input checked="" type="checkbox"/> Ausente <input type="checkbox"/> Revalorado
---	---	--	---	---	----------------------	---



Identificación Laboratorio:	100109
Ronda:	35
Muestra:	6
Código Muestra:	VS2502
Fecha reporte:	2021-12-22
Estado:	Evaluación original

**7. INDICADORES DE COMPETENCIA TÉCNICA**

**7.1. DESEMPEÑO PARA LAS 6 MUESTRAS**



Observaciones:	Revisado por:
	Fecha:

-- Final de reporte --

**Aprobado por  
Aída Porras. MSc. PhD  
Coordinadora programas QAP**