



Programa de Aseguramiento de la Calidad Analítica

Reporte Subgrupo
Programa de aseguramiento de la calidad
QAP-C-Coagulación
Código de muestra: FJ0221
Ronda: 48
Muestra: 1
Abril, Mayo, Febrero 2024
Ciudad : Bogotá Distrito Capital, Medellín Antioquia, Cali Valle del Cauca

100232 - Christus Sinergia sede Lab Central Procesamiento Cali
100233 - Christus Sinergia sede Gran vía Medellín
100234 - Christus Sinergia sede Lab Satelite Clinica Farallones
100235 - Christus Sinergia sede Lab Satelite Clinica Palma Real
100237 - Christus Sinergia sede Bogotá Torre 102
100238 - Christus Sinergia sede Manila

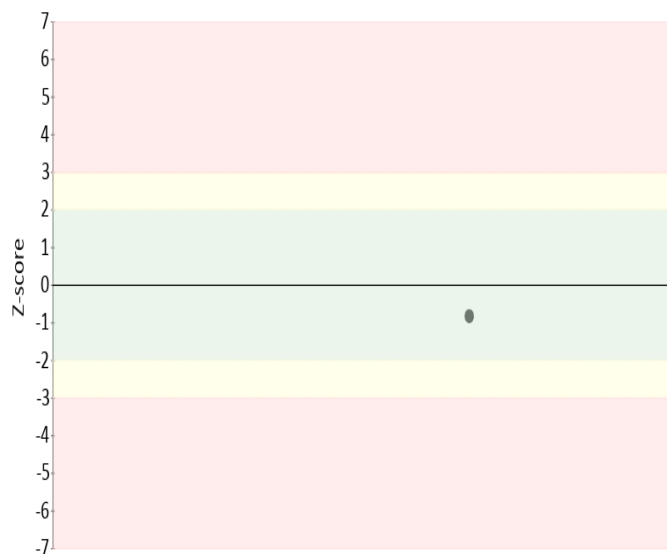
A handwritten signature in black ink, which appears to read "Maria Paula Mora C.".

Analito : Fibrinógeno


IT	# laboratorio	Sede	año	mes	instrumento	resultado	unidad	Media de comparación	Zscore
1	100234	Christus Sinergia sede Lab Satelite Clinica Farallones	2024	ABRIL	ACL ELITE PRO	300	mg/dL	319.25	-0,85

Satisfactorio Si su resultado esta entre +/- 2 Z-score	Alarma Si su resultado esta entre +/- 2 y +/- 3 Z-score	No satisfactorio Si su resultado es mayor a +/- 3 Z-score
--	---	---

Gráfica 1 Z-score



Gráfica 2 Resultado VS Media de comparación



● Resultado △ Media de comparación


valor	entre +/- 2	entre +/- 2 y +/- 3	mayor +/- 3	Total
Valoración Z-score por sede	1	0	0	1
Porcentaje	100%	0%	0%	100%

Analito : Tiempo de protombina PT


IT	# laboratorio	Sede	año	mes	instrumento	resultado	unidad	Media de comparación	Zscore
1	100233	Christus Sinergia sede Gran vía Medellín	2024	ABRIL	ACL ELITE PRO	11.5	Seconds	11.310	0,43
2	100234	Christus Sinergia sede Lab Satelite Clinica Farallones	2024	ABRIL	ACL ELITE PRO	11.8	Seconds	11.310	1,11
3	100235	Christus Sinergia sede Lab Satelite Clinica Palma Real	2024	ABRIL	ACL TOP	11.8	Seconds	11.310	1,11
4	100232	Christus Sinergia sede Lab Central Procesamiento Cali	2024	MAYO	ACL TOP	11.7	Seconds	11.310	0,88

Satisfactorio Si su resultado esta entre +/- 2 Z-score	Alarma Si su resultado esta entre +/- 2 y +/- 3 Z-score	No satisfactorio Si su resultado es mayor a +/- 3 Z-score
--	---	---

Gráfica 3 Z-score



Gráfica 4 Resultado VS Media de comparación



● Resultado △ Media de comparación

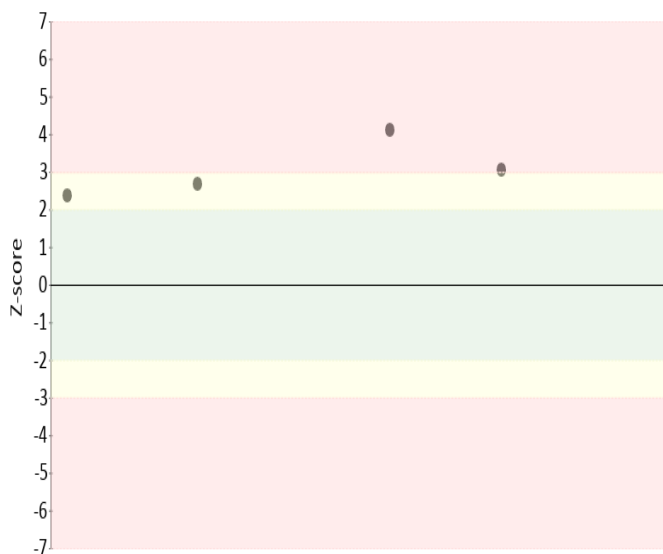
valor	entre +/- 2	entre +/- 2 y +/- 3	mayor +/- 3	Total
Valoración Z-score por sede	4	0	0	4
Porcentaje	100%	0%	0%	100%

Analito : Tiempo parcial de tromboplastina tisular PTT

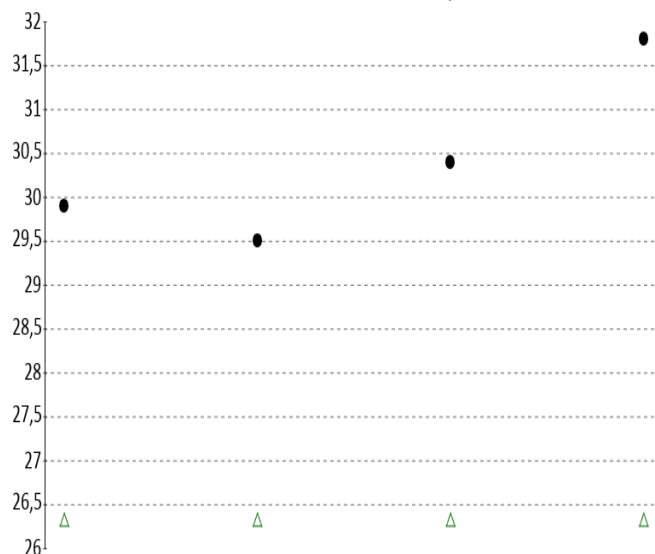
IT	# laboratorio	Sede	año	mes	instrumento	resultado	unidad	Media de comparación	Zscore
1	100233	Christus Sinergia sede Gran vía Medellín	2024	ABRIL	ACL ELITE PRO	29.9	Seconds	26.330	2,68
2	100234	Christus Sinergia sede Lab Satellite Clinica Farallones	2024	ABRIL	ACL ELITE PRO	29.5	Seconds	26.330	2,38
3	100235	Christus Sinergia sede Lab Satellite Clinica Palma Real	2024	ABRIL	ACL TOP	30.4	Seconds	26.330	3,06
4	100232	Christus Sinergia sede Lab Central Procesamiento Cali	2024	MAYO	ACL TOP	31.8	Seconds	26.330	4,11

Satisfactorio Si su resultado esta entre +/- 2 Z-score	Alarma Si su resultado esta entre +/- 2 y +/- 3 Z-score	No satisfactorio Si su resultado es mayor a +/- 3 Z-score
--	---	---

Gráfica 5 Z-score



Gráfica 6 Resultado VS Media de comparación



● Resultado △ Media de comparación

valor	entre +/- 2	entre +/- 2 y +/- 3	mayor +/- 3	Total
Valoración Z-score por sede	0	2	2	4
Porcentaje	0%	50%	50%	100%