



"Quality Assurance Program"

Programa de Aseguramiento de la Calidad Analítica



www.quik.com.co

PROGRAMA DE ASEGURAMIENTO DE CALIDAD
QAP-U - Uroanálisis

CRUZ ROJA COLOMBIANA SECCIONAL SANTANDER- SEDE BARRANCABERMEJA

Correo electrónico: dayane.canedo@cruzrojasantander.org
Dirección: Calle 48 No- 22-141 Barrio Colombia Edificio Cruz Roja
Ciudad: Barrancabermeja Santander
País: Colombia
Contacto: Dayane Canedo de León
Teléfono: 3114023707

IDENTIFICACIÓN DEL LABORATORIO: 100132

Código de reporte: QAP-U-100132-33-5
Ronda: 33
Muestra: 5
Código de la muestra: CD5678
Tipo de muestra: Líquido -Orina humana
Fecha generación: 20 / marzo / 2021



Programa de Aseguramiento de la Calidad Analítica

Quality Assurance Program
PROGRAMA DE ASEGURAMIENTO EXTERNO
QAP-U - Uroanálisis

Identificación Laboratorio:	100132
Ronda:	33
Muestra:	5
Código Muestra:	CD5678
Fecha reporte:	2021-03-19
Estado:	Evaluación original

1. TÉRMINOS GENERALES

Confidencialidad:

Quik SAS como organización certificada ISO 27001:2013 ¹, y en cumplimiento al numeral 4.10 de ISO 17043:2010 ², garantiza la confidencialidad del presente reporte. La divulgación del presente informe se realizará únicamente al contacto autorizado por cada laboratorio. En caso de que la autoridad competente requiera información contenida en los reportes, será comunicado al participante involucrado con autorización expresa del mismo.

- (1) Sistema de gestión de la seguridad de la información y en cumplimiento con el numeral.
- (2) Requisitos generales para los ensayos de aptitud

Homogeneidad y estabilidad:

Quik SAS certifica la homogeneidad y estabilidad suficiente de los ítems incluidos en los ensayos a través de una rigurosa selección de los materiales de cada programa, garantizando las condiciones adecuadas en la cadena de transporte y a través de verificaciones con métodos estadísticos.











Subcontrataciones:

La planificación, el diseño estadístico, la operación y la generación de los informes son realizados por Quik SAS. Los materiales utilizados para los programas de laboratorio clínico son contratados con Bio-Rad Laboratories Inc. y para los programas de patología anatómica con la fundación Santa Fé de Bogotá

Identificación Laboratorio:	100132
Ronda:	33
Muestra:	5
Código Muestra:	CD5678
Fecha reporte:	2021-03-19
Estado:	Evaluación original

2. INFORME DE EVALUACIÓN DE LA MUESTRA

2.1. INFORME FÍSICO QUÍMICO




1	2	3	4	5	6	7	8	9
Ítem	Notificaciones	Mensurando	Analizador	Método	Su resultado	Referencia	Desempeño	Evaluación
1		Bilirrubina	Manual	Tira Reactiva	3+	1+ hasta 3+	Satisfactorio	
2		Cetonas	Manual	Tira Reactiva	1+	1+ hasta 3+	Satisfactorio	
3		Glucosa	Manual	Tira Reactiva	2+	2+ hasta 4+	Satisfactorio	
4		Gravedad específica	Manual	Tira Reactiva	1015	1005 hasta 1025	Satisfactorio	
5		Leucocito Esterasa	Manual	Tira Reactiva	1+	1+ hasta 3+	Satisfactorio	
9		Nitrito	Manual	Tira Reactiva	Positivo	Positivo	Satisfactorio	
10		pH	Manual	Tira Reactiva	7.0	6.0 hasta 8.0	Satisfactorio	
11		Proteínas	Manual	Tira Reactiva	2+	1+ hasta 3+	Satisfactorio	
12		Sangre	Manual	Tira Reactiva	3+	3+ hasta 4+	Satisfactorio	
13		Urobilinógeno	Manual	Tira Reactiva	3+	2+ hasta 4+	Satisfactorio	

Puntaje	10 / 10
% Concordancia	100%



Identificación Laboratorio:	100132
Ronda:	33
Muestra:	5
Código Muestra:	CD5678
Fecha reporte:	2021-03-19
Estado:	Evaluación original

2. INFORME DE EVALUACIÓN DE LA MUESTRA

2.2. INFORME ANÁLISIS MICROSCÓPICO



1	2	3	4	5	6	7	8	9
Ítem	Notificaciones	Mensurando	Analizador	Método	Su resultado	Referencia	Desempeño	Evaluación
6		Microscopia: Cristales	Microscópico	Microscópico	Presentes	Ausente - Ocasionalmente presente*	Satisfactorio	
7		Microscopia: Recuento de Leucocitos	Microscópico	Microscópico	36 o más	2 hasta 60	Satisfactorio	
8		Microscopia: Recuento de rojos	Microscópico	Microscópico	36 o más	5 hasta mayor que 100	Satisfactorio	

Puntaje	3 / 3
% Concordancia	100%

Satisfactorio: El resultado de su laboratorio es igual a la referencia.	No satisfactorio: El resultado de su laboratorio es diferente a la referencia.	 Resultado tardío	<input checked="" type="checkbox"/> Resultado ausente	 Resultado revalorado
--	---	---	--	---

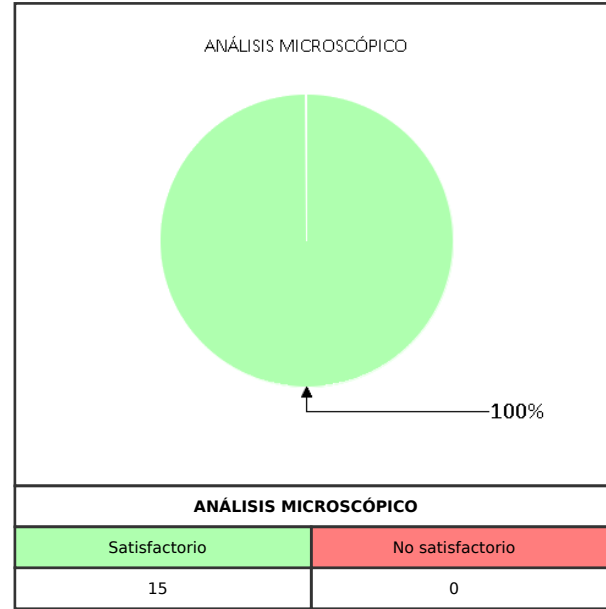
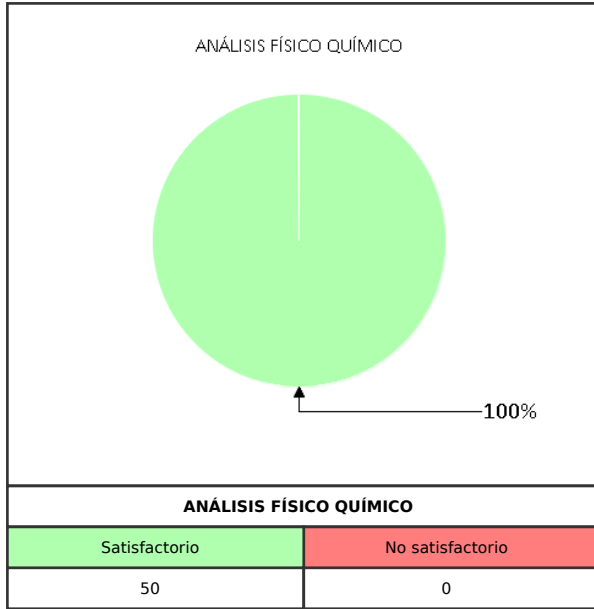
3. RESUMEN DE RONDA

Item	Mensurando	% de concordancia	Muestra 1	Muestra 2	Muestra 3	Muestra 4	Muestra 5	Muestra 6
1	Bilirrubina	100%	3+	Negativo	3+	Negativo	3+	
2	Cetonas	100%	2+	Negativo	1+	Negativo	1+	
3	Glucosa	100%	2+	Negativo	2+	Negativo	2+	
4	Gravedad específica	100%	1020	1010	1015	1020	1015	
5	Leucocito Esterasa	100%	2+	Negativo	1+	Negativo	1+	
6	Microscopia: Cristales	100%	Presentes	Ausentes	Presentes	Ausentes	Presentes	
7	Microscopia: Recuento de Leucocitos	100%	36 o más	0 hasta 5	21 hasta 25	0 hasta 5	36 o más	
8	Microscopia: Recuento de rojos	100%	36 o más	0 hasta 5	36 o más	0 hasta 5	36 o más	
9	Nitrito	100%	Positivo	Negativo	Positivo	Negativo	Positivo	
10	pH	100%	7.0	6.0	7.0	6.0	7.0	
11	Proteínas	100%	3+	Negativo	1	Negativo	2+	
12	Sangre	100%	3+	Negativo	3+	Negativo	3+	
13	Urobilinógeno	100%	3+	Normal	3+	Normal	3+	

Satisfactorio: El resultado de su laboratorio es igual a la referencia.	No satisfactorio: El resultado de su laboratorio es diferente a la referencia.	 Resultado tardío	<input checked="" type="checkbox"/> Resultado ausente	 Resultado revalorado
--	---	---	--	---

Identificación Laboratorio:	100132
Ronda:	33
Muestra:	5
Código Muestra:	CD5678
Fecha reporte:	2021-03-19
Estado:	Evaluación original

4. INDICADORES DE COMPETENCIA TÉCNICA



Observaciones:	Revisado por:
	Fecha:

-- Final de reporte --

Aprobado por
Aída Porras. MSc. PhD
Coordinadora programas QAP