



Reporte Subgrupo
Programa de aseguramiento de la calidad
QAP-Q-Química sanguínea
Código de muestra: AB5893
Ronda: 45
Muestra: 6
Julio 2023
Ciudad: Cúcuta Norte de Santander

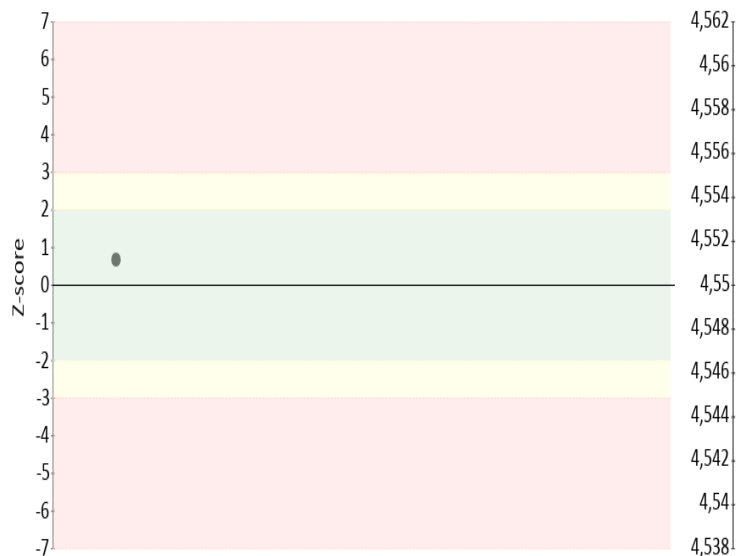
100195 - Clinica Santa Ana
100197 - Clinica Santa Ana sede Norte

Analito : Ácido Láctico

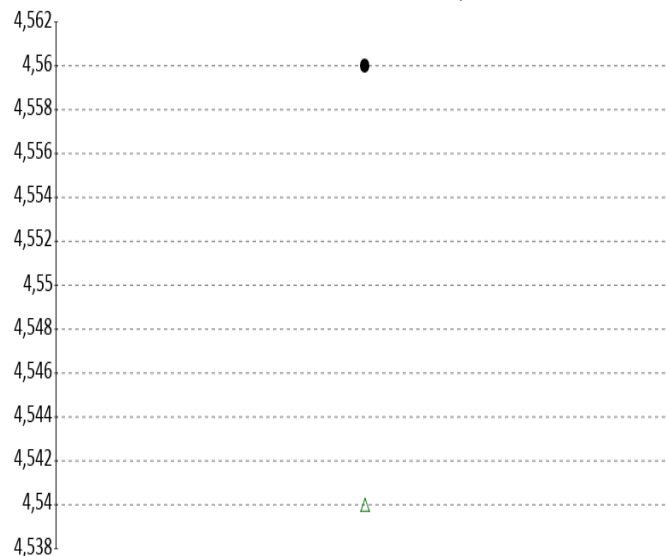
IT	# laboratorio	Sede	año	mes	instrumento	resultado	unidad	Media de comparación	Zscore
1	100195	Clinica Santa Ana	2023	JULIO	RAPIDPoint 500	4.56	mmol/L	4.54	0,67

Satisfactorio Si su resultado esta etre +/- 2 Z-score	Alarma Si su resultado esta entre 2 y 3 Z-score	No satisfactorio Si su resultado es mayor a 3 Z-score
---	---	---

Gráfica 1 Z-score



Gráfica 2 Resultado VS Media de comparación



● Resultado △ Media de comparación

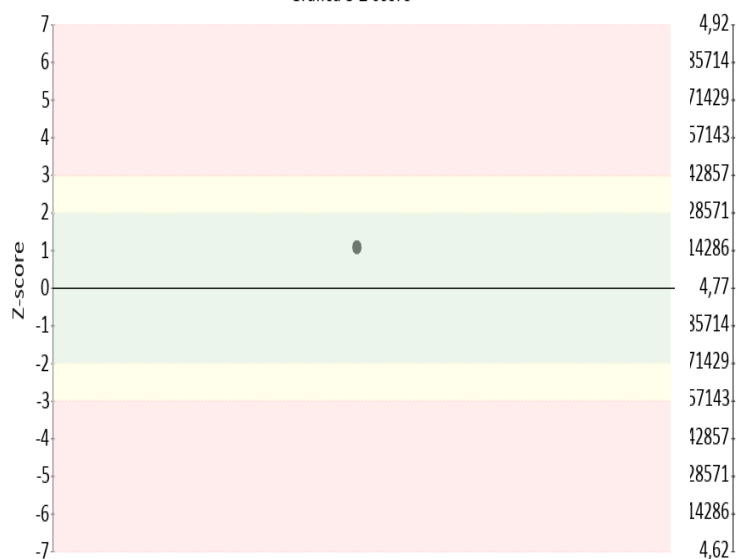
valor	entre +/- 2	entre +/- 2 y +/- 3	mayor +/- 3	Total
Valoración Z-score por sede	1	0	0	1
Porcentaje	100%	0%	0%	100%

Analito : Ácido Úrico

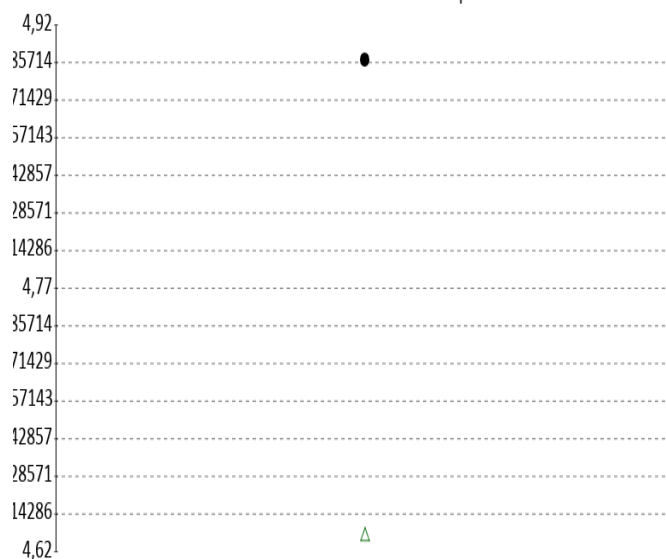
IT	# laboratorio	Sede	año	mes	instrumento	resultado	unidad	Media de comparación	Zscore
1	100195	Clinica Santa Ana	2023	JULIO	CM-250	4.9	mg/dL	4.630	1,06

Satisfactorio Si su resultado esta etre +/- 2 Z-score	Alarma Si su resultado esta entre 2 y 3 Z-score	No satisfactorio Si su resultado es mayor a 3 Z-score
---	---	---

Gráfica 3 Z-score



Gráfica 4 Resultado VS Media de comparación



● Resultado △ Media de comparación

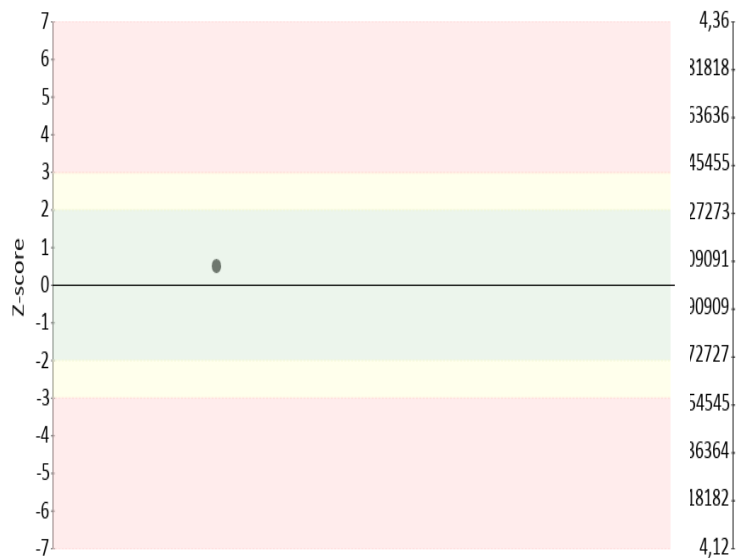
valor	entre +/- 2	entre +/- 2 y +/- 3	mayor +/- 3	Total
Valoración Z-score por sede	1	0	0	1
Porcentaje	100%	0%	0%	100%

Analito : Albúmina

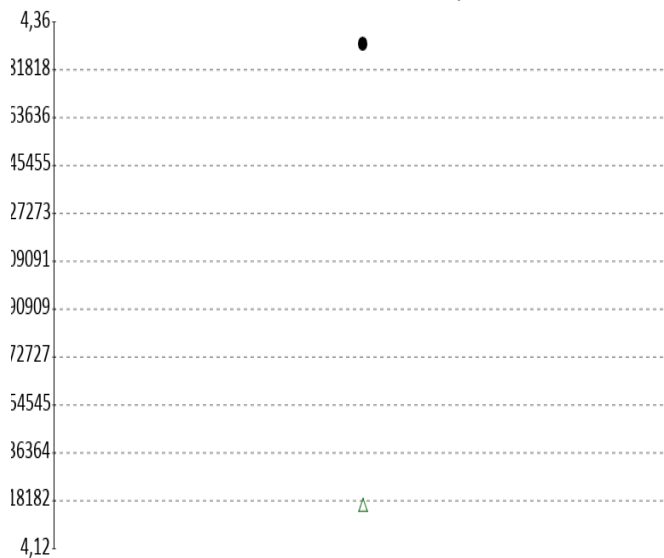
IT	# laboratorio	Sede	año	mes	instrumento	resultado	unidad	Media de comparación	Zscore
1	100195	Clinica Santa Ana	2023	JULIO	BioSystems BA400	4,35	g/dL	4,140	0,51

Satisfactorio Si su resultado esta etre +/- 2 Z-score	Alarma Si su resultado esta entre 2 y 3 Z-score	No satisfactorio Si su resultado es mayor a 3 Z-score
---	---	---

Gráfica 5 Z-score



Gráfica 6 Resultado VS Media de comparación



● Resultado △ Media de comparación


valor	entre +/- 2	entre +/- 2 y +/- 3	mayor +/- 3	Total
Valoración Z-score por sede	1	0	0	1
Porcentaje	100%	0%	0%	100%

Analito : ALT (ALAT/GPT)


IT	# laboratorio	Sede	año	mes	instrumento	resultado	unidad	Media de comparación	Zscore
1	100195	Clinica Santa Ana	2023	JULIO	BioSystems BA400	30.8	U/L	28.700	0,81
2	100197	Clinica Santa Ana sede Norte	2023	JULIO	Biosystems A-15	27.4	U/L	28.700	-0,5

Satisfactorio Si su resultado esta etre +/- 2 Z-score	Alarma Si su resultado esta entre 2 y 3 Z-score	No satisfactorio Si su resultado es mayor a 3 Z-score
---	---	---

Gráfica 7 Z-score



Gráfica 8 Resultado VS Media de comparación



● Resultado △ Media de comparación


valor	entre +/- 2	entre +/- 2 y +/- 3	mayor +/- 3	Total
Valoración Z-score por sede	2	0	0	2
Porcentaje	100%	0%	0%	100%

Analito : Amilasa


IT	# laboratorio	Sede	año	mes	instrumento	resultado	unidad	Media de comparación	Zscore
1	100195	Clinica Santa Ana	2023	JULIO	BioSystems BA400	69.9	U/L	71.600	-0,26

Satisfactorio Si su resultado esta etre +/- 2 Z-score	Alarma Si su resultado esta entre 2 y 3 Z-score	No satisfactorio Si su resultado es mayor a 3 Z-score
---	---	---

Gráfica 9 Z-score



Gráfica 10 Resultado VS Media de comparación



● Resultado △ Media de comparación


valor	entre +/- 2	entre +/- 2 y +/- 3	mayor +/- 3	Total
Valoración Z-score por sede	1	0	0	1
Porcentaje	100%	0%	0%	100%

Analito : AST (ASAT/GOT)


IT	# laboratorio	Sede	año	mes	instrumento	resultado	unidad	Media de comparación	Zscore
1	100195	Clinica Santa Ana	2023	JULIO	BioSystems BA400	45.6	U/L	51.900	-1,35
2	100197	Clinica Santa Ana sede Norte	2023	JULIO	Biosystems A-15	43.6	U/L	51.900	-1,78

Satisfactorio Si su resultado esta entre +/- 2 Z-score	Alarma Si su resultado esta entre 2 y 3 Z-score	No satisfactorio Si su resultado es mayor a 3 Z-score
--	---	---

Gráfica 11 Z-score



Gráfica 12 Resultado VS Media de comparación



● Resultado △ Media de comparación


valor	entre +/- 2	entre +/- 2 y +/- 3	mayor +/- 3	Total
Valoración Z-score por sede	2	0	0	2
Porcentaje	100%	0%	0%	100%

Analito : Bilirrubina Directa


IT	# laboratorio	Sede	año	mes	instrumento	resultado	unidad	Media de comparación	Zscore
1	100195	Clinica Santa Ana	2023	JULIO	BioSystems BA400	0.52	mg/dL	0.505	0,19
2	100197	Clinica Santa Ana sede Norte	2023	JULIO	Biosystems A-15	0.43	mg/dL	0.505	-0,94

Satisfactorio Si su resultado esta etre +/- 2 Z-score	Alarma Si su resultado esta entre 2 y 3 Z-score	No satisfactorio Si su resultado es mayor a 3 Z-score
---	---	---

Gráfica 13 Z-score



Gráfica 14 Resultado VS Media de comparación



● Resultado △ Media de comparación


valor	entre +/- 2	entre +/- 2 y +/- 3	mayor +/- 3	Total
Valoración Z-score por sede	2	0	0	2
Porcentaje	100%	0%	0%	100%

Analito : Bilirrubina Indirecta

IT	# laboratorio	Sede	año	mes	instrumento	resultado	unidad	Media de comparación	Zscore
1	100195	Clinica Santa Ana	2023	JULIO	BioSystems BA400	0.59	mg/dL	0.64	-0,45
2	100197	Clinica Santa Ana sede Norte	2023	JULIO	Biosystems A-15	0.62	mg/dL	0.64	-0,18

Satisfactorio Si su resultado esta etre +/- 2 Z-score	Alarma Si su resultado esta entre 2 y 3 Z-score	No satisfactorio Si su resultado es mayor a 3 Z-score
---	---	---

Gráfica 15 Z-score



Gráfica 16 Resultado VS Media de comparación



● Resultado △ Media de comparación


valor	entre +/- 2	entre +/- 2 y +/- 3	mayor +/- 3	Total
Valoración Z-score por sede	2	0	0	2
Porcentaje	100%	0%	0%	100%

Analito : Bilirrubina Total


IT	# laboratorio	Sede	año	mes	instrumento	resultado	unidad	Media de comparación	Zscore
1	100195	Clinica Santa Ana	2023	JULIO	BioSystems BA400	1.11	mg/dL	1.130	-0,18
2	100197	Clinica Santa Ana sede Norte	2023	JULIO	Biosystems A-15	1.05	mg/dL	1.130	-0,73

Satisfactorio Si su resultado esta entre +/- 2 Z-score	Alarma Si su resultado esta entre 2 y 3 Z-score	No satisfactorio Si su resultado es mayor a 3 Z-score
--	---	---

Gráfica 17 Z-score



Gráfica 18 Resultado VS Media de comparación



● Resultado △ Media de comparación

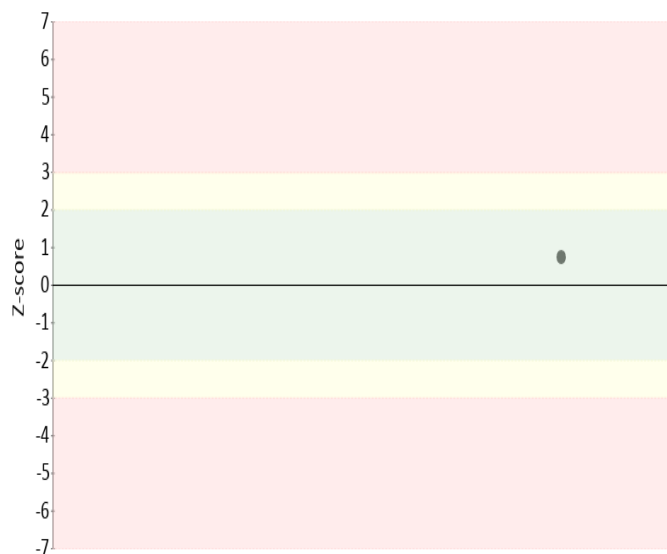
valor	entre +/- 2	entre +/- 2 y +/- 3	mayor +/- 3	Total
Valoración Z-score por sede	2	0	0	2
Porcentaje	100%	0%	0%	100%

Analito : Calcio


IT	# laboratorio	Sede	año	mes	instrumento	resultado	unidad	Media de comparación	Zscore
1	100195	Clinica Santa Ana	2023	JULIO	BioSystems BA400	10.82	mg/dL	10.530	0,74

Satisfactorio Si su resultado esta entre +/- 2 Z-score	Alarma Si su resultado esta entre 2 y 3 Z-score	No satisfactorio Si su resultado es mayor a 3 Z-score
--	---	---

Gráfica 19 Z-score



Gráfica 20 Resultado VS Media de comparación



● Resultado △ Media de comparación


valor	entre +/- 2	entre +/- 2 y +/- 3	mayor +/- 3	Total
Valoración Z-score por sede	1	0	0	1
Porcentaje	100%	0%	0%	100%

Analito : Calcio ionizado


IT	# laboratorio	Sede	año	mes	instrumento	resultado	unidad	Media de comparación	Zscore
1	100195	Clinica Santa Ana	2023	JULIO	Sensacore ST 200	0.90	mmol/L	0.92	-1
2	100197	Clinica Santa Ana sede Norte	2023	JULIO	Sensacore ST 200	0.93	mmol/L	0.92	0,5

Satisfactorio Si su resultado esta etre +/- 2 Z-score	Alarma Si su resultado esta entre 2 y 3 Z-score	No satisfactorio Si su resultado es mayor a 3 Z-score
---	---	---

Gráfica 21 Z-score



Gráfica 22 Resultado VS Media de comparación



● Resultado △ Media de comparación

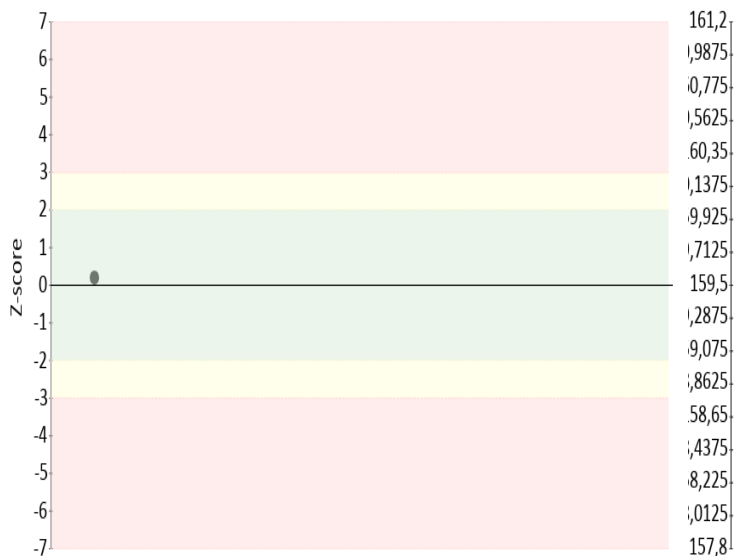
valor	entre +/- 2	entre +/- 2 y +/- 3	mayor +/- 3	Total
Valoración Z-score por sede	2	0	0	2
Porcentaje	100%	0%	0%	100%

Analito : CK (Creatine Kinase)


IT	# laboratorio	Sede	año	mes	instrumento	resultado	unidad	Media de comparación	Zscore
1	100195	Clinica Santa Ana	2023	JULIO	BioSystems BA400	161	U/L	158.000	0,19

Satisfactorio Si su resultado esta entre +/- 2 Z-score	Alarma Si su resultado esta entre 2 y 3 Z-score	No satisfactorio Si su resultado es mayor a 3 Z-score
--	---	---

Gráfica 23 Z-score



Gráfica 24 Resultado VS Media de comparación



● Resultado △ Media de comparación


valor	entre +/- 2	entre +/- 2 y +/- 3	mayor +/- 3	Total
Valoración Z-score por sede	1	0	0	1
Porcentaje	100%	0%	0%	100%

Analito : Cloro


IT	# laboratorio	Sede	año	mes	instrumento	resultado	unidad	Media de comparación	Zscore
1	100195	Clinica Santa Ana	2023	JULIO	Sensacore ST 200	102.1	mmol/L	96.760	1,74
2	100197	Clinica Santa Ana sede Norte	2023	JULIO	I SENS	100.8	mmol/L	96.760	1,32

Satisfactorio Si su resultado esta entre +/- 2 Z-score	Alarma Si su resultado esta entre 2 y 3 Z-score	No satisfactorio Si su resultado es mayor a 3 Z-score
--	---	---

Gráfica 25 Z-score



Gráfica 26 Resultado VS Media de comparación



● Resultado △ Media de comparación

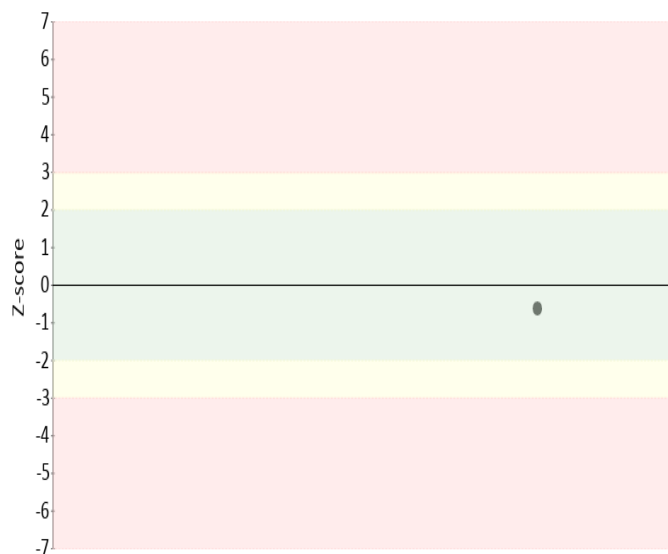
valor	entre +/- 2	entre +/- 2 y +/- 3	mayor +/- 3	Total
Valoración Z-score por sede	2	0	0	2
Porcentaje	100%	0%	0%	100%

Analito : Colesterol HDL


IT	# laboratorio	Sede	año	mes	instrumento	resultado	unidad	Media de comparación	Zscore
1	100195	Clinica Santa Ana	2023	JULIO	CM-250	71.91	mg/dL	76.720	-0,64

Satisfactorio Si su resultado esta entre +/- 2 Z-score	Alarma Si su resultado esta entre 2 y 3 Z-score	No satisfactorio Si su resultado es mayor a 3 Z-score
--	---	---

Gráfica 27 Z-score



Gráfica 28 Resultado VS Media de comparación



● Resultado △ Media de comparación

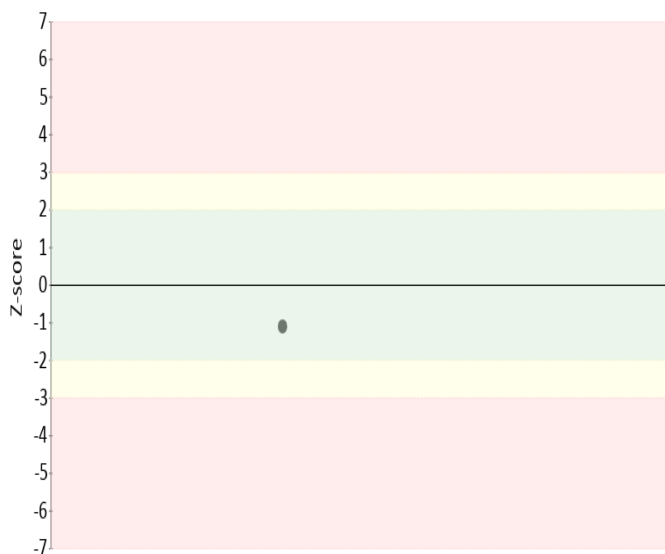
valor	entre +/- 2	entre +/- 2 y +/- 3	mayor +/- 3	Total
Valoración Z-score por sede	1	0	0	1
Porcentaje	100%	0%	0%	100%

Analito : Colesterol LDL


IT	# laboratorio	Sede	año	mes	instrumento	resultado	unidad	Media de comparación	Zscore
1	100195	Clinica Santa Ana	2023	JULIO	CM-250	132.51	mg/dL	149.000	-1,1

Satisfactorio Si su resultado esta entre +/- 2 Z-score	Alarma Si su resultado esta entre 2 y 3 Z-score	No satisfactorio Si su resultado es mayor a 3 Z-score
--	---	---

Gráfica 29 Z-score



Gráfica 30 Resultado VS Media de comparación



● Resultado △ Media de comparación

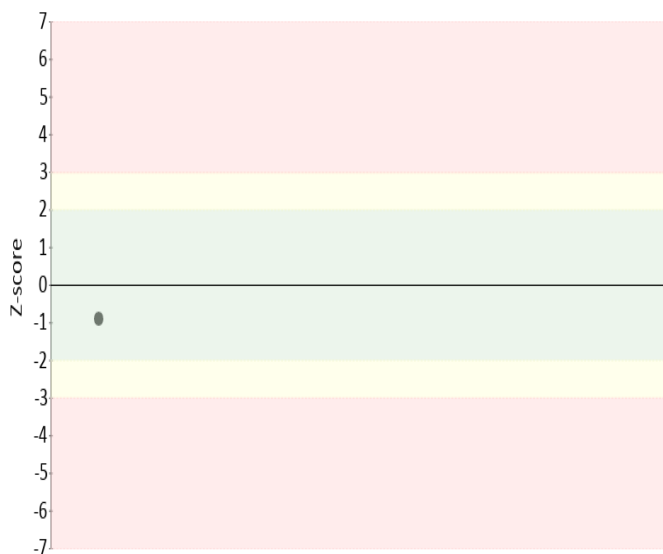
valor	entre +/- 2	entre +/- 2 y +/- 3	mayor +/- 3	Total
Valoración Z-score por sede	1	0	0	1
Porcentaje	100%	0%	0%	100%

Analito : Colesterol Total


IT	# laboratorio	Sede	año	mes	instrumento	resultado	unidad	Media de comparación	Zscore
1	100195	Clinica Santa Ana	2023	JULIO	CM-250	245	mg/dL	252.100	-0,91

Satisfactorio Si su resultado esta entre +/- 2 Z-score	Alarma Si su resultado esta entre 2 y 3 Z-score	No satisfactorio Si su resultado es mayor a 3 Z-score
--	---	---

Gráfica 31 Z-score



Gráfica 32 Resultado VS Media de comparación



● Resultado △ Media de comparación


valor	entre +/- 2	entre +/- 2 y +/- 3	mayor +/- 3	Total
Valoración Z-score por sede	1	0	0	1
Porcentaje	100%	0%	0%	100%

Analito : Creatinina

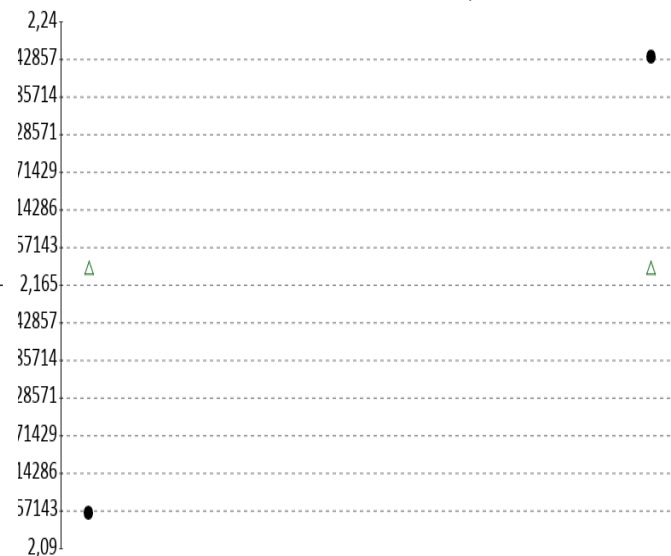
IT	# laboratorio	Sede	año	mes	instrumento	resultado	unidad	Media de comparación	Zscore
1	100195	Clinica Santa Ana	2023	JULIO	BioSystems BA400	2.10	mg/dL	2.170	-0,35
2	100197	Clinica Santa Ana sede Norte	2023	JULIO	Biosystems A-15	2.23	mg/dL	2.170	0,3

Satisfactorio Si su resultado esta entre +/- 2 Z-score	Alarma Si su resultado esta entre 2 y 3 Z-score	No satisfactorio Si su resultado es mayor a 3 Z-score
--	---	---

Gráfica 33 Z-score



Gráfica 34 Resultado VS Media de comparación



● Resultado △ Media de comparación


valor	entre +/- 2	entre +/- 2 y +/- 3	mayor +/- 3	Total
Valoración Z-score por sede	2	0	0	2
Porcentaje	100%	0%	0%	100%

Analito : Fosfatasa Alcalina


IT	# laboratorio	Sede	año	mes	instrumento	resultado	unidad	Media de comparación	Zscore
1	100195	Clinica Santa Ana	2023	JULIO	BioSystems BA400	119.6	U/L	127.000	-0,64
2	100197	Clinica Santa Ana sede Norte	2023	JULIO	Biosystems A-15	124.6	U/L	127.000	-0,21

Satisfactorio Si su resultado esta etre +/- 2 Z-score	Alarma Si su resultado esta entre 2 y 3 Z-score	No satisfactorio Si su resultado es mayor a 3 Z-score
---	---	---

Gráfica 35 Z-score



Gráfica 36 Resultado VS Media de comparación



● Resultado △ Media de comparación


valor	entre +/- 2	entre +/- 2 y +/- 3	mayor +/- 3	Total
Valoración Z-score por sede	2	0	0	2
Porcentaje	100%	0%	0%	100%

Analito : Fósforo


IT	# laboratorio	Sede	año	mes	instrumento	resultado	unidad	Media de comparación	Zscore
1	100195	Clinica Santa Ana	2023	JULIO	BioSystems BA400	7.02	mg/dL	3.830	9,35

Satisfactorio Si su resultado esta entre +/- 2 Z-score	Alarma Si su resultado esta entre 2 y 3 Z-score	No satisfactorio Si su resultado es mayor a 3 Z-score
--	---	---

Gráfica 37 Z-score



Gráfica 38 Resultado VS Media de comparación



● Resultado △ Media de comparación

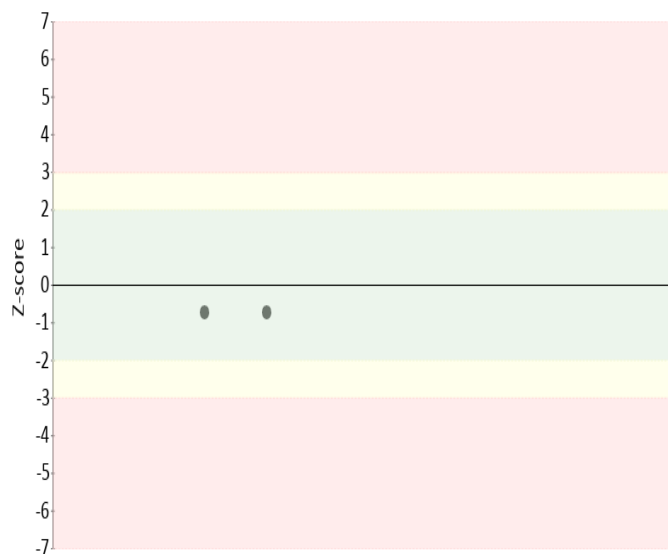
valor	entre +/- 2	entre +/- 2 y +/- 3	mayor +/- 3	Total
Valoración Z-score por sede	0	0	1	1
Porcentaje	0%	0%	100%	100%

Analito : Glucosa


IT	# laboratorio	Sede	año	mes	instrumento	resultado	unidad	Media de comparación	Zscore
1	100195	Clinica Santa Ana	2023	JULIO	BioSystems BA400	84.1	mg/dL	88.050	-0,72
2	100197	Clinica Santa Ana sede Norte	2023	JULIO	Biosystems A-15	84	mg/dL	88.050	-0,74

Satisfactorio Si su resultado esta entre +/- 2 Z-score	Alarma Si su resultado esta entre 2 y 3 Z-score	No satisfactorio Si su resultado es mayor a 3 Z-score
--	---	---

Gráfica 39 Z-score



Gráfica 40 Resultado VS Media de comparación



● Resultado △ Media de comparación


valor	entre +/- 2	entre +/- 2 y +/- 3	mayor +/- 3	Total
Valoración Z-score por sede	2	0	0	2
Porcentaje	100%	0%	0%	100%

Analito : LD (Lactato Deshidrogenasa)

IT	# laboratorio	Sede	año	mes	instrumento	resultado	unidad	Media de comparación	Zscore
1	100195	Clinica Santa Ana	2023	JULIO	CM-250	353	U/L	339.000	0,41
2	100197	Clinica Santa Ana sede Norte	2023	JULIO	Biosystems A-15	169.9	U/L	177.000	-0,44

Satisfactorio Si su resultado esta entre +/- 2 Z-score	Alarma Si su resultado esta entre 2 y 3 Z-score	No satisfactorio Si su resultado es mayor a 3 Z-score
--	---	---

Gráfica 41 Z-score



Gráfica 42 Resultado VS Media de comparación



● Resultado △ Media de comparación


valor	entre +/- 2	entre +/- 2 y +/- 3	mayor +/- 3	Total
Valoración Z-score por sede	2	0	0	2
Porcentaje	100%	0%	0%	100%

Analito : Magnesio

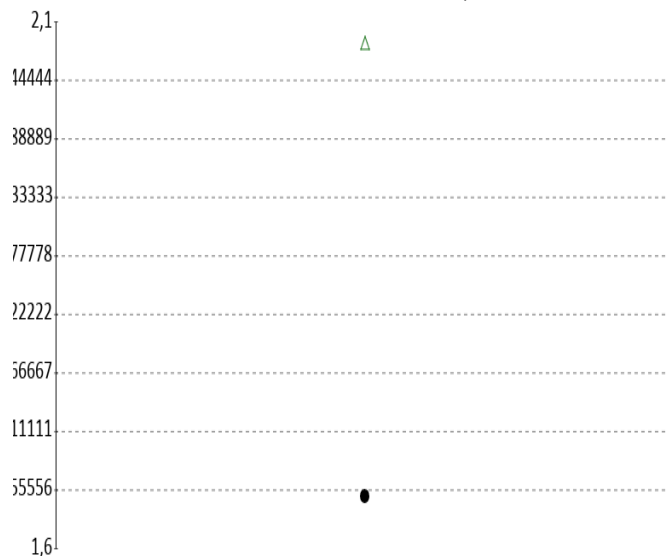
IT	# laboratorio	Sede	año	mes	instrumento	resultado	unidad	Media de comparación	Zscore
1	100195	Clinica Santa Ana	2023	JULIO	BioSystems BA400	1.65	mg/dL	2.080	-2.05

Satisfactorio Si su resultado esta entre +/- 2 Z-score	Alarma Si su resultado esta entre 2 y 3 Z-score	No satisfactorio Si su resultado es mayor a 3 Z-score
--	---	---

Gráfica 43 Z-score



Gráfica 44 Resultado VS Media de comparación



● Resultado △ Media de comparación


valor	entre +/- 2	entre +/- 2 y +/- 3	mayor +/- 3	Total
Valoración Z-score por sede	0	1	0	1
Porcentaje	0%	100%	0%	100%

Analito : Nitrógeno Uréico


IT	# laboratorio	Sede	año	mes	instrumento	resultado	unidad	Media de comparación	Zscore
1	100195	Clinica Santa Ana	2023	JULIO	BioSystems BA400	15.37	mg/dL	15.560	-0,15
2	100197	Clinica Santa Ana sede Norte	2023	JULIO	Biosystems A-15	14.67	mg/dL	14.99	-0,28

Satisfactorio Si su resultado esta etre +/- 2 Z-score	Alarma Si su resultado esta entre 2 y 3 Z-score	No satisfactorio Si su resultado es mayor a 3 Z-score
---	---	---

Gráfica 45 Z-score



Gráfica 46 Resultado VS Media de comparación



● Resultado △ Media de comparación


valor	entre +/- 2	entre +/- 2 y +/- 3	mayor +/- 3	Total
Valoración Z-score por sede	2	0	0	2
Porcentaje	100%	0%	0%	100%

Analito : Potasio


IT	# laboratorio	Sede	año	mes	instrumento	resultado	unidad	Media de comparación	Zscore
1	100195	Clinica Santa Ana	2023	JULIO	Sensacore ST 200	3.71	mmol/L	3.77	-1,5
2	100197	Clinica Santa Ana sede Norte	2023	JULIO	Sensacore ST 200	3.75	mmol/L	3.860	-1,07

Satisfactorio Si su resultado esta etre +/- 2 Z-score	Alarma Si su resultado esta entre 2 y 3 Z-score	No satisfactorio Si su resultado es mayor a 3 Z-score
---	---	---

Gráfica 47 Z-score



Gráfica 48 Resultado VS Media de comparación



● Resultado △ Media de comparación

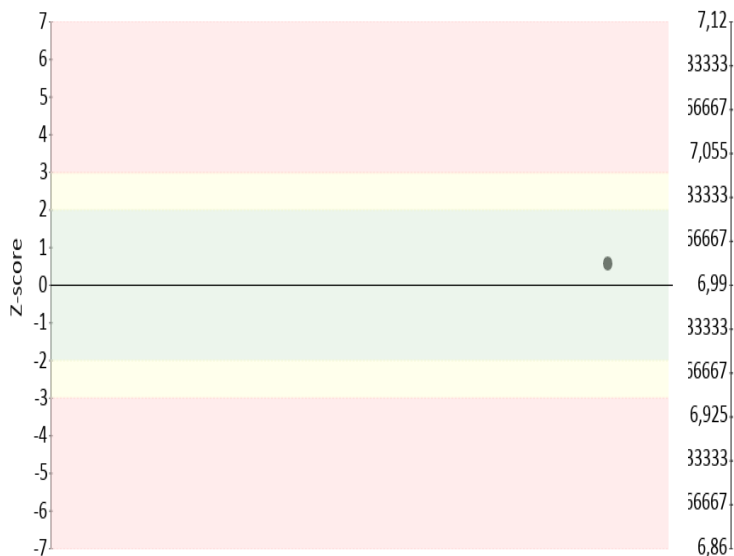
valor	entre +/- 2	entre +/- 2 y +/- 3	mayor +/- 3	Total
Valoración Z-score por sede	2	0	0	2
Porcentaje	100%	0%	0%	100%

Analito : Proteínas totales

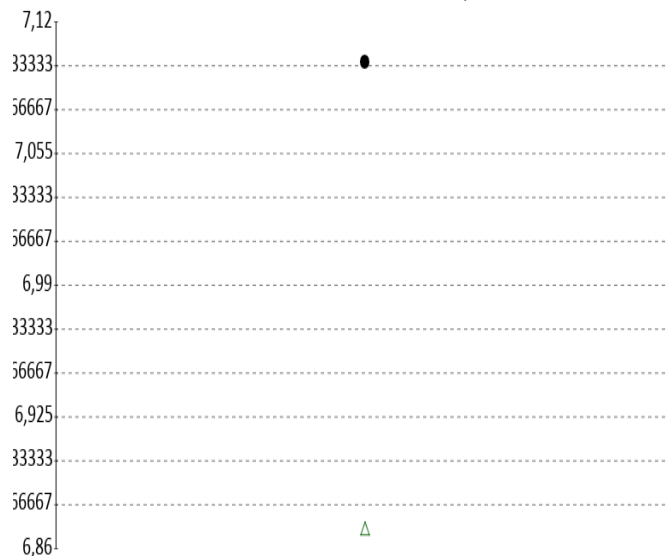
IT	# laboratorio	Sede	año	mes	instrumento	resultado	unidad	Media de comparación	Zscore
1	100195	Clinica Santa Ana	2023	JULIO	CM-250	7.1	g/dL	6.870	0,56

Satisfactorio Si su resultado esta entre +/- 2 Z-score	Alarma Si su resultado esta entre 2 y 3 Z-score	No satisfactorio Si su resultado es mayor a 3 Z-score
--	---	---

Gráfica 49 Z-score



Gráfica 50 Resultado VS Media de comparación



● Resultado △ Media de comparación


valor	entre +/- 2	entre +/- 2 y +/- 3	mayor +/- 3	Total
Valoración Z-score por sede	1	0	0	1
Porcentaje	100%	0%	0%	100%

Analito : Sodio


IT	# laboratorio	Sede	año	mes	instrumento	resultado	unidad	Media de comparación	Zscore
1	100195	Clinica Santa Ana	2023	JULIO	Sensacore ST 200	145.5	mmol/L	146.100	-0,24
2	100197	Clinica Santa Ana sede Norte	2023	JULIO	Sensacore ST 200	142.7	mmol/L	146.400	-1,36

Satisfactorio Si su resultado esta entre +/- 2 Z-score	Alarma Si su resultado esta entre 2 y 3 Z-score	No satisfactorio Si su resultado es mayor a 3 Z-score
--	---	---

Gráfica 51 Z-score



Gráfica 52 Resultado VS Media de comparación



● Resultado △ Media de comparación


valor	entre +/- 2	entre +/- 2 y +/- 3	mayor +/- 3	Total
Valoración Z-score por sede	2	0	0	2
Porcentaje	100%	0%	0%	100%

Analito : Triglicéridos

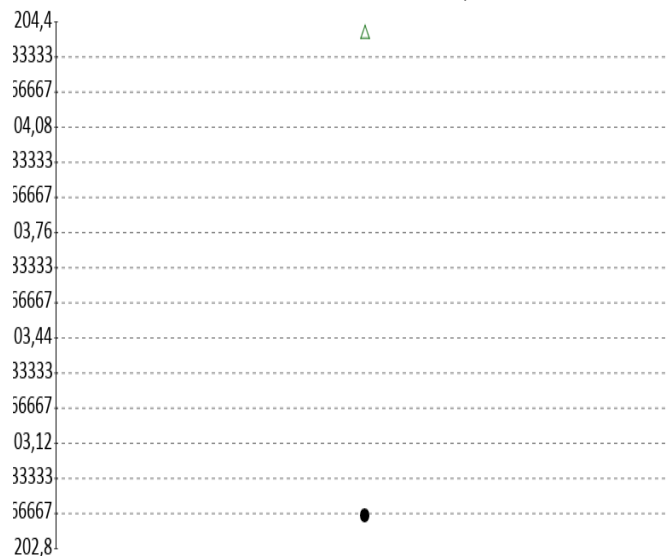
IT	# laboratorio	Sede	año	mes	instrumento	resultado	unidad	Media de comparación	Zscore
1	100195	Clinica Santa Ana	2023	JULIO	BioSystems BA400	202.9	mg/dL	204.37	-0,17

Satisfactorio Si su resultado esta entre +/- 2 Z-score	Alarma Si su resultado esta entre 2 y 3 Z-score	No satisfactorio Si su resultado es mayor a 3 Z-score
--	---	---

Gráfica 53 Z-score



Gráfica 54 Resultado VS Media de comparación



● Resultado Δ Media de comparación


valor	entre +/- 2	entre +/- 2 y +/- 3	mayor +/- 3	Total
Valoración Z-score por sede	1	0	0	1
Porcentaje	100%	0%	0%	100%

Analito : Urea


IT	# laboratorio	Sede	año	mes	instrumento	resultado	unidad	Media de comparación	Zscore
1	100195	Clinica Santa Ana	2023	JULIO	BioSystems BA400	32.9	mg/dL	32.260	0,32
2	100197	Clinica Santa Ana sede Norte	2023	JULIO	Biosystems A-15	31.4	mg/dL	32.260	-0,43

Satisfactorio Si su resultado esta entre +/- 2 Z-score	Alarma Si su resultado esta entre 2 y 3 Z-score	No satisfactorio Si su resultado es mayor a 3 Z-score
--	---	---

Gráfica 55 Z-score



Gráfica 56 Resultado VS Media de comparación



● Resultado △ Media de comparación

valor	entre +/- 2	entre +/- 2 y +/- 3	mayor +/- 3	Total
Valoración Z-score por sede	2	0	0	2
Porcentaje	100%	0%	0%	100%