



Reporte Subgrupo
Programa de aseguramiento de la calidad
QAP-PP-Proteínas plasmáticas
Código de muestra: UF2104
Ronda: 29
Muestra: 4
Noviembre 2024
Ciudad : Cali Valle del Cauca, Medellín Antioquia, Bogotá Distrito Capital

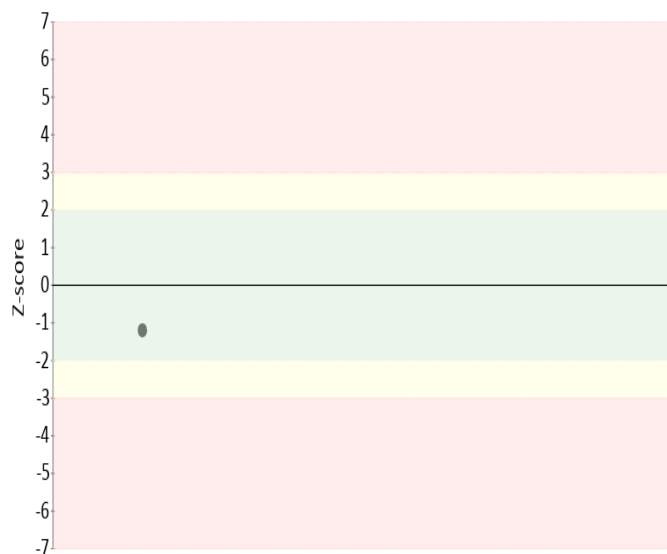
100232 - Christus Sinergia sede Lab Central Procesamiento Cali
100233 - Christus Sinergia sede Gran vía Medellín
100234 - Christus Sinergia sede Lab Satelite Clinica Farallones
100235 - Christus Sinergia sede Lab Satelite Clinica Palma Real
100237 - Christus Sinergia sede Bogotá Torre 102
100238 - Christus Sinergia sede Manila

Analito : Antiestreptolisina O


IT	# laboratorio	Sede	año	mes	instrumento	resultado	unidad	Media de comparación	Zscore
1	100232	Christus Sinergia sede Lab Central Procesamiento Cali	2024	NOVIEMBRE	Roche Cobas 6000 (c501)	163	UI/mL	171.600	-1,22

Satisfactorio Si su resultado esta entre +/- 2 Z-score	Alarma Si su resultado esta entre +/- 2 y +/- 3 Z-score	No satisfactorio Si su resultado es mayor a +/- 3 Z-score
--	---	---

Gráfica 1 Z-score



Gráfica 2 Resultado VS Media de comparación



● Resultado △ Media de comparación

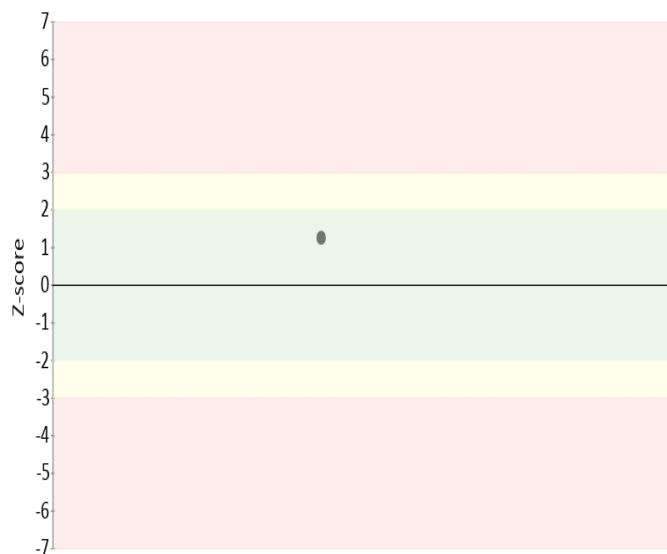
valor	entre +/- 2	entre +/- 2 y +/- 3	mayor +/- 3	Total
Valoración Z-score por sede	1	0	0	1
Porcentaje	100%	0%	0%	100%

Analito : Complemento sérico C3

IT	# laboratorio	Sede	año	mes	instrumento	resultado	unidad	Media de comparación	Zscore
1	100232	Christus Sinergia sede Lab Central Procesamiento Cali	2024	NOVIEMBRE	Roche Cobas 6000 (c501)	224.0	mg/dL	216.100	1,24

Satisfactorio Si su resultado esta entre +/- 2 Z-score	Alarma Si su resultado esta entre +/- 2 y +/- 3 Z-score	No satisfactorio Si su resultado es mayor a +/- 3 Z-score
--	---	---

Gráfica 3 Z-score



Gráfica 4 Resultado VS Media de comparación



● Resultado △ Media de comparación

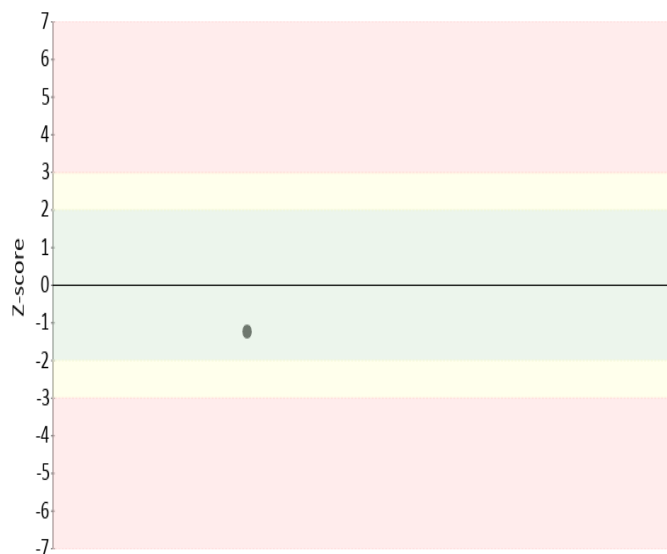
valor	entre +/- 2	entre +/- 2 y +/- 3	mayor +/- 3	Total
Valoración Z-score por sede	1	0	0	1
Porcentaje	100%	0%	0%	100%

Analito : Complemento sérico C4


IT	# laboratorio	Sede	año	mes	instrumento	resultado	unidad	Media de comparación	Zscore
1	100232	Christus Sinergia sede Lab Central Procesamiento Cali	2024	NOVIEMBRE	Roche Cobas 6000 (c501)	41.4	mg/dL	44.330	-1,25

Satisfactorio Si su resultado esta entre +/- 2 Z-score	Alarma Si su resultado esta entre +/- 2 y +/- 3 Z-score	No satisfactorio Si su resultado es mayor a +/- 3 Z-score
--	---	---

Gráfica 5 Z-score



Gráfica 6 Resultado VS Media de comparación



● Resultado △ Media de comparación


valor	entre +/- 2	entre +/- 2 y +/- 3	mayor +/- 3	Total
Valoración Z-score por sede	1	0	0	1
Porcentaje	100%	0%	0%	100%

Analito : IgA

IT	# laboratorio	Sede	año	mes	instrumento	resultado	unidad	Media de comparación	Zscore
1	100232	Christus Sinergia sede Lab Central Procesamiento Cali	2024	NOVIEMBRE	Roche Cobas 6000 (c501)	251.40	mg/dL	258.000	-0,89

Satisfactorio Si su resultado esta entre +/- 2 Z-score	Alarma Si su resultado esta entre +/- 2 y +/- 3 Z-score	No satisfactorio Si su resultado es mayor a +/- 3 Z-score
--	---	---

Gráfica 7 Z-score



Gráfica 8 Resultado VS Media de comparación



● Resultado △ Media de comparación


valor	entre +/- 2	entre +/- 2 y +/- 3	mayor +/- 3	Total
Valoración Z-score por sede	1	0	0	1
Porcentaje	100%	0%	0%	100%

Analito : IgE


IT	# laboratorio	Sede	año	mes	instrumento	resultado	unidad	Media de comparación	Zscore
1	100232	Christus Sinergia sede Lab Central Procesamiento Cali	2024	NOVIEMBRE	Roche Cobas e 801	282	UI/mL	278.33	0,25

Satisfactorio Si su resultado esta entre +/- 2 Z-score	Alarma Si su resultado esta entre +/- 2 y +/- 3 Z-score	No satisfactorio Si su resultado es mayor a +/- 3 Z-score
--	---	---

Gráfica 9 Z-score



Gráfica 10 Resultado VS Media de comparación



● Resultado △ Media de comparación

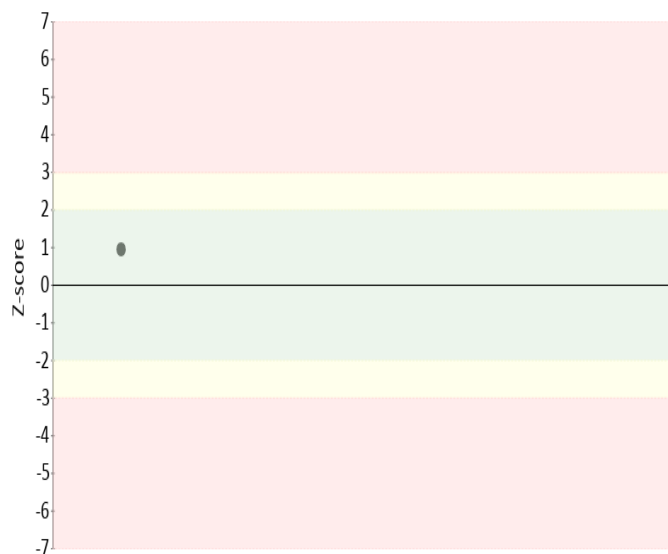
valor	entre +/- 2	entre +/- 2 y +/- 3	mayor +/- 3	Total
Valoración Z-score por sede	1	0	0	1
Porcentaje	100%	0%	0%	100%

Analito : IgG


IT	# laboratorio	Sede	año	mes	instrumento	resultado	unidad	Media de comparación	Zscore
1	100232	Christus Sinergia sede Lab Central Procesamiento Cali	2024	NOVIEMBRE	Roche Cobas 6000 (c501)	1351	mg/dL	1317.000	0,95

Satisfactorio Si su resultado esta entre +/- 2 Z-score	Alarma Si su resultado esta entre +/- 2 y +/- 3 Z-score	No satisfactorio Si su resultado es mayor a +/- 3 Z-score
--	---	---

Gráfica 11 Z-score



Gráfica 12 Resultado VS Media de comparación



● Resultado △ Media de comparación

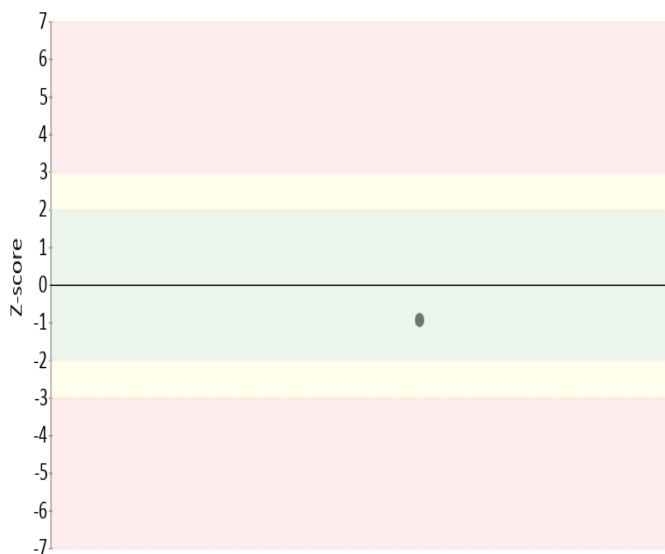
valor	entre +/- 2	entre +/- 2 y +/- 3	mayor +/- 3	Total
Valoración Z-score por sede	1	0	0	1
Porcentaje	100%	0%	0%	100%

Analito : IgM

IT	# laboratorio	Sede	año	mes	instrumento	resultado	unidad	Media de comparación	Zscore
1	100232	Christus Sinergia sede Lab Central Procesamiento Cali	2024	NOVIEMBRE	Roche Cobas 6000 (c501)	218.44	mg/dL	224.100	-0,95

Satisfactorio Si su resultado esta entre +/- 2 Z-score	Alarma Si su resultado esta entre +/- 2 y +/- 3 Z-score	No satisfactorio Si su resultado es mayor a +/- 3 Z-score
--	---	---

Gráfica 13 Z-score



Gráfica 14 Resultado VS Media de comparación



● Resultado △ Media de comparación

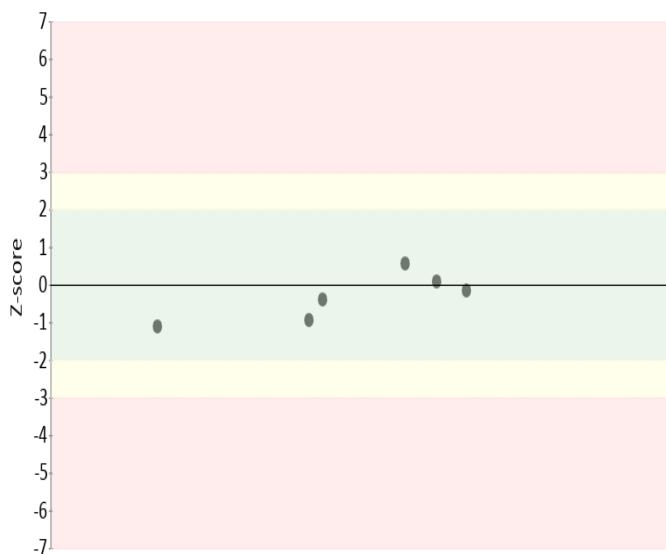
valor	entre +/- 2	entre +/- 2 y +/- 3	mayor +/- 3	Total
Valoración Z-score por sede	1	0	0	1
Porcentaje	100%	0%	0%	100%

Analito : PCR


IT	# laboratorio	Sede	año	mes	instrumento	resultado	unidad	Media de comparación	Zscore
1	100232	Christus Sinergia sede Lab Central Procesamiento Cali	2024	NOVIEMBRE	Roche Cobas 6000 (c501)	2.94	mg/dL	3.060	-0,94
2	100233	Christus Sinergia sede Gran vía Medellín	2024	NOVIEMBRE	Roche Cobas 6000 (c501)	3.04	mg/dL	3.060	-0,16
3	100234	Christus Sinergia sede Lab Satelite Clinica Farallones	2024	NOVIEMBRE	Roche Cobas 6000 (c501)	2.92	mg/dL	3.060	-1,1
4	100235	Christus Sinergia sede Lab Satelite Clinica Palma Real	2024	NOVIEMBRE	Roche Cobas c311	3.01	mg/dL	3.060	-0,39
5	100237	Christus Sinergia sede Bogotá Torre 102	2024	NOVIEMBRE	Roche Cobas 6000 (c501)	3.13	mg/dL	3.060	0,55
6	100238	Christus Sinergia sede Manila	2024	NOVIEMBRE	Roche Cobas 6000 (c501)	3.07	mg/dL	3.060	0,08

Satisfactorio Si su resultado esta entre +/- 2 Z-score	Alarma Si su resultado esta entre +/- 2 y +/- 3 Z-score	No satisfactorio Si su resultado es mayor a +/- 3 Z-score
--	---	---

Gráfica 15 Z-score



Gráfica 16 Resultado VS Media de comparación



● Resultado △ Media de comparación

valor	entre +/- 2	entre +/- 2 y +/- 3	mayor +/- 3	Total
Valoración Z-score por sede	6	0	0	6
Porcentaje	100%	0%	0%	100%