

Microarreglo 2 para Receptores de estrógenos

Código: P1PCMA2RE

Fecha de generación: 2020-09-03 04:24

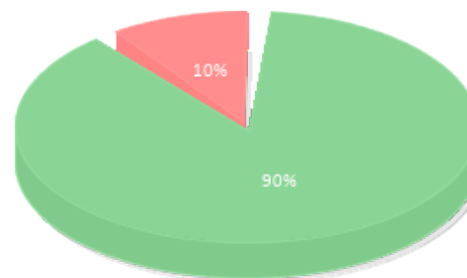
-	Muestras									
	M1	M2	M3	M4	M5	M6	M7	M8	M9	M10
Puntaje	> 50%	> 50%	> 50%	> 50%	> 50%	> 50%	< 1%	> 50%	Sin tinción	> 50%
PAT001	> 50%	> 50%	> 50%	> 50%	> 50%	> 50%	< 1%	> 50%	Sin tinción	> 50%
PAT002	11% - 50%	Sin tinción	11% - 50%	< 1%	> 50%	Sin tinción	< 1%	11% - 50%	< 1%	< 1%
PAT003	> 50%	11% - 50%	11% - 50%	11% - 50%	11% - 50%	11% - 50%	Sin tinción	1% - 10%	< 1%	< 1%
PAT004	> 50%	> 50%	11% - 50%	11% - 50%	> 50%	11% - 50%	Sin tinción	> 50%	Sin tinción	> 50%
PAT005	11% - 50%	1% - 10%	> 50%	1% - 10%	11% - 50%	11% - 50%	< 1%	Sin tinción	Sin tinción	11% - 50%
PAT006	> 50%	11% - 50%	11% - 50%	> 50%	11% - 50%	11% - 50%	Sin tinción	11% - 50%	< 1%	> 50%
PAT007	> 50%	> 50%	Sin tinción	> 50%	> 50%	1% - 10%	Sin tinción	1% - 10%	< 1%	11% - 50%

Interpretación con base a positividad (% de carcinoma con tinción nuclear)

Concordante No concordante

RESULTADOS INTRALABORATORIO PREDICTIVO DE CÁNCER DE MAMA		
COD. Patólogo	Satisfactorios	No Satisfactorios
PAT001	10	0
PAT002	6	4
PAT003	9	1
PAT004	10	0
PAT005	9	1
PAT006	10	0
PAT007	9	1
Total	63	7

PORCENTAJE DE CONCORDANCIA EN EL DIAGNÓSTICO



Concordantes No concordantes

Microarreglo 2 para Receptores de progestágenos

Código: P1PCMA2RP

Fecha de generación: 2020-09-03 04:24

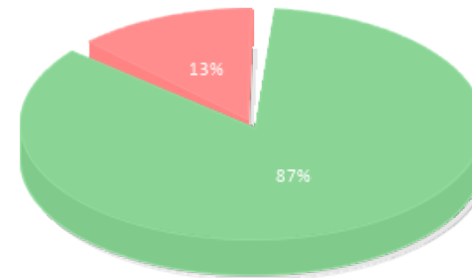
-	Muestras									
	M1	M2	M3	M4	M5	M6	M7	M8	M9	M10
Puntaje	> 50%	11% - 50%	> 50%	11% - 50%	> 50%	1% - 10%	Sin tinción	11% - 50%	Sin tinción	1% - 10%
PAT001	> 50%	11% - 50%	> 50%	11% - 50%	> 50%	1% - 10%	Sin tinción	11% - 50%	Sin tinción	1% - 10%
PAT002	Sin tinción	Sin tinción	Sin tinción	Sin tinción	Sin tinción	Sin tinción	Sin tinción	Sin tinción	Sin tinción	Sin tinción
PAT003	> 50%	1% - 10%	11% - 50%	11% - 50%	11% - 50%	11% - 50%	Sin tinción	1% - 10%	Sin tinción	1% - 10%
PAT004	> 50%	> 50%	11% - 50%	> 50%	11% - 50%	11% - 50%	Sin tinción	11% - 50%	Sin tinción	> 50%
PAT005	11% - 50%	> 50%	11% - 50%	11% - 50%	1% - 10%	11% - 50%	Sin tinción	11% - 50%	< 1%	11% - 50%
PAT006	> 50%	1% - 10%	Sin tinción	> 50%	11% - 50%	11% - 50%	Sin tinción	11% - 50%	< 1%	11% - 50%
PAT007	11% - 50%	11% - 50%	1% - 10%	11% - 50%	11% - 50%	1% - 10%	Sin tinción	1% - 10%	< 1%	11% - 50%

Interpretación con base a positividad (% de carcinoma con tinción nuclear)

Concordante No concordante

RESULTADOS INTRALABORATORIO PREDICTIVO DE CÁNCER DE MAMA		
COD. Patólogo	Satisfactorios	No Satisfactorios
PAT001	10	0
PAT002	2	8
PAT003	10	0
PAT004	10	0
PAT005	10	0
PAT006	9	1
PAT007	10	0
Total	61	9

PORCENTAJE DE CONCORDANCIA EN EL DIAGNÓSTICO



Concordantes No concordantes

Microarreglo 2 para HER2

Código: P1PCMA2HER2

Fecha de generación: 2020-09-03 04:24

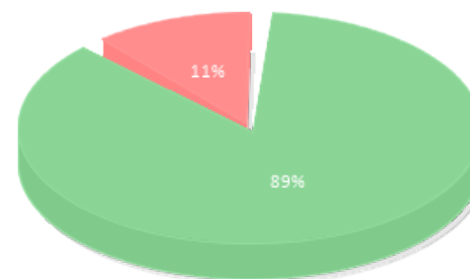
-	Muestras									
	M1	M2	M3	M4	M5	M6	M7	M8	M9	M10
Puntaje	Grado 3+	Grado 0	Grado 0	Grado 1+	Grado 0	Grado 2+	Grado 3+	Grado 2+	Grado 3+	Grado 3+
PAT001	Grado 3+	Grado 0	Grado 0	Grado 1+	Grado 0	Grado 2+	Grado 3+	Grado 2+	Grado 3+	Grado 3+
PAT002	Grado 0	Grado 0	Grado 0	Grado 0	Grado 0	Grado 0	Grado 0	Grado 0	Grado 0	Grado 0
PAT003	Grado 1+	Grado 0	Grado 0	Grado 2+	Grado 0	Grado 1+	Grado 2+	Grado 2+	Grado 2+	Grado 1+
PAT004	Grado 3+	Grado 0	Grado 0	Grado 2+	Grado 0	Grado 2+	Grado 3+	Grado 3+	Grado 3+	Grado 3+
PAT005	Grado 3+	Grado 0	Grado 0	Grado 2+	Grado 0	Grado 1+	Grado 2+	Grado 2+	Grado 2+	Grado 2+
PAT006	Grado 3+	Grado 0	Grado 0	Grado 1+	Grado 1+	Grado 3+	Grado 2+	Grado 2+	Grado 3+	Grado 3+
PAT007	Grado 1+	Grado 0	Grado 0	Grado 1+	Grado 0	Grado 3+	Grado 2+	Grado 3+	Grado 3+	Grado 3+

Interpretación con base a positividad (puntaje)

Concordante No concordante

RESULTADOS INTRALABORATORIO PREDICTIVO DE CÁNCER DE MAMA		
COD. Patólogo	Satisfactorios	No Satisfactorios
PAT001	10	0
PAT002	3	7
PAT003	10	0
PAT004	10	0
PAT005	10	0
PAT006	9	1
PAT007	10	0
Total	62	8

PORCENTAJE DE CONCORDANCIA EN EL DIAGNÓSTICO



Concordantes No concordantes