



Reporte Subgrupo
Programa de aseguramiento de la calidad
QAP-Q-Química sanguínea
Código de muestra: CF2603
Ronda: 55
Muestra: 2
Agosto 2024
Ciudad : Cali Valle del Cauca

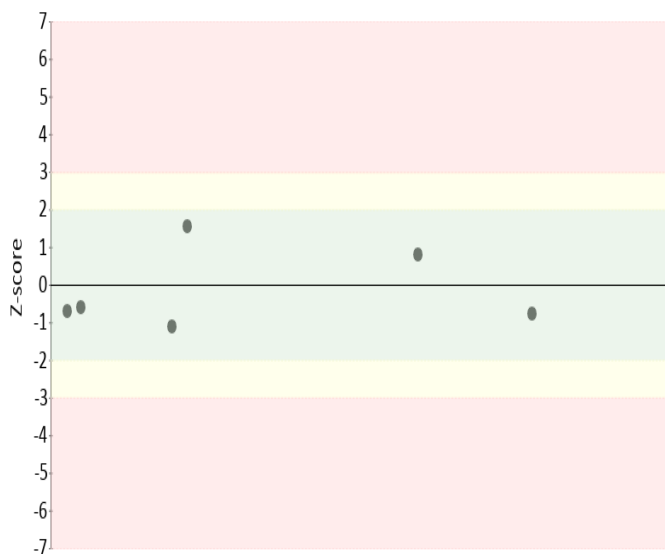
100207 - Laboratorio Clínico Colmédicos IPS SAS. Cali sede Versalles
100208 - Laboratorio Clínico Colmédicos IPS SAS. Cali sede CC Carrera
100209 - Laboratorio Clínico Colmédicos IPS SAS. Cali sede Santa Mónica
100210 - Laboratorio Clínico Colmédicos IPS SAS. Cali sede Tequendama
100211 - Laboratorio Clínico Colmédicos IPS SAS. Cali sede Palmira
100236 - Laboratorio Clínico Colmédicos IPS SAS. Cali sede Av Sexta

Analito : ALT (ALAT/GPT)

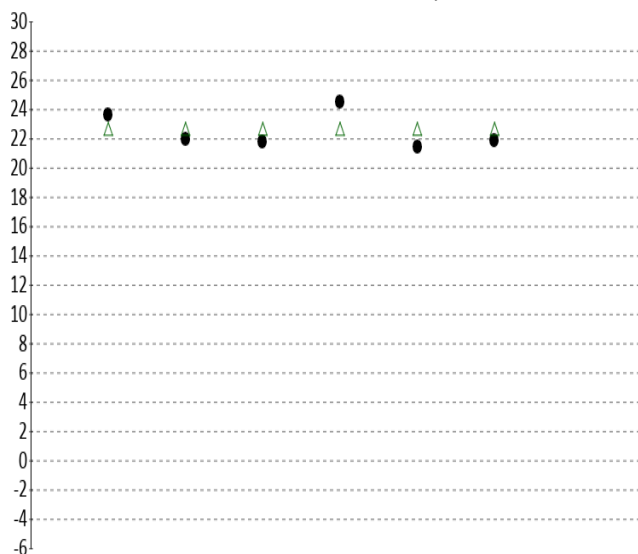
IT	# laboratorio	Sede	año	mes	instrumento	resultado	unidad	Media de comparación	Zscore
1	100207	Laboratorio Clínico Colmédicos IPS SAS. Cali sede Versalles	2024	AGOSTO	Roche Cobas c111	23.6	U/L	22.690	0,79
2	100208	Laboratorio Clínico Colmédicos IPS SAS. Cali sede CC Carrera	2024	AGOSTO	Roche Cobas c111	22	U/L	22.690	-0,6
3	100209	Laboratorio Clínico Colmédicos IPS SAS. Cali sede Santa Mónica	2024	AGOSTO	Roche Cobas c111	21.80	U/L	22.690	-0,77
4	100210	Laboratorio Clínico Colmédicos IPS SAS. Cali sede Tequendama	2024	AGOSTO	Roche Cobas c111	24.5	U/L	22.690	1,57
5	100211	Laboratorio Clínico Colmédicos IPS SAS. Cali sede Palmira	2024	AGOSTO	Roche Cobas c111	21.4	U/L	22.690	-1,12
6	100236	Laboratorio Clínico Colmédicos IPS SAS. Cali sede Av Sexta	2024	AGOSTO	Roche Cobas c111	21.9	U/L	22.690	-0,69

Satisfactorio Si su resultado esta entre +/- 2 Z-score	Alarma Si su resultado esta entre +/- 2 y +/- 3 Z-score	No satisfactorio Si su resultado es mayor a +/- 3 Z-score
--	---	---

Gráfica 1 Z-score



Gráfica 2 Resultado VS Media de comparación



● Resultado △ Media de comparación

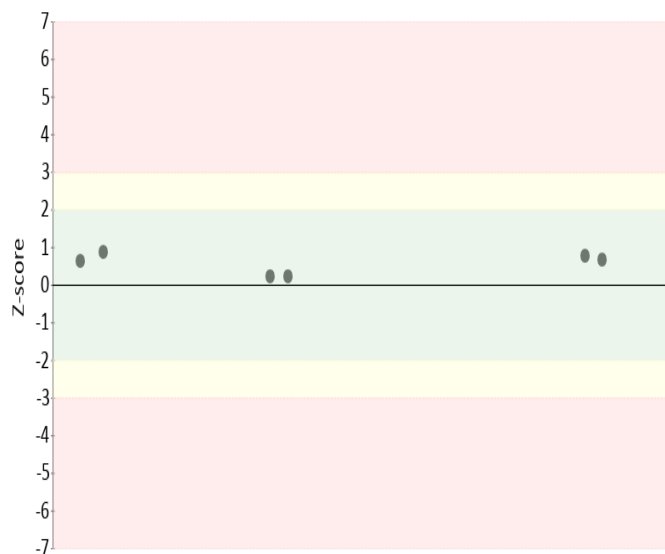
valor	entre +/- 2	entre +/- 2 y +/- 3	mayor +/- 3	Total
Valoración Z-score por sede	6	0	0	6
Porcentaje	100%	0%	0%	100%

Analito : AST (ASAT/GOT)


IT	# laboratorio	Sede	año	mes	instrumento	resultado	unidad	Media de comparación	Zscore
1	100207	Laboratorio Clínico Colmédicos IPS SAS. Cali sede Versalles	2024	AGOSTO	Roche Cobas c111	38.8	U/L	37.580	0,67
2	100208	Laboratorio Clínico Colmédicos IPS SAS. Cali sede CC Carrera	2024	AGOSTO	Roche Cobas c111	39	U/L	37.580	0,78
3	100209	Laboratorio Clínico Colmédicos IPS SAS. Cali sede Santa Mónica	2024	AGOSTO	Roche Cobas c111	39.16	U/L	37.580	0,87
4	100210	Laboratorio Clínico Colmédicos IPS SAS. Cali sede Tequendama	2024	AGOSTO	Roche Cobas c111	38.7	U/L	37.580	0,62
5	100211	Laboratorio Clínico Colmédicos IPS SAS. Cali sede Palmira	2024	AGOSTO	Roche Cobas c111	38.0	U/L	37.580	0,23
6	100236	Laboratorio Clínico Colmédicos IPS SAS. Cali sede Av Sexta	2024	AGOSTO	Roche Cobas c111	38.0	U/L	37.580	0,23

Satisfactorio Si su resultado esta entre +/- 2 Z-score	Alarma Si su resultado esta entre +/- 2 y +/- 3 Z-score	No satisfactorio Si su resultado es mayor a +/- 3 Z-score
--	---	---

Gráfica 3 Z-score



Gráfica 4 Resultado VS Media de comparación



● Resultado △ Media de comparación


valor	entre +/- 2	entre +/- 2 y +/- 3	mayor +/- 3	Total
Valoración Z-score por sede	6	0	0	6
Porcentaje	100%	0%	0%	100%

Analito : Colesterol HDL

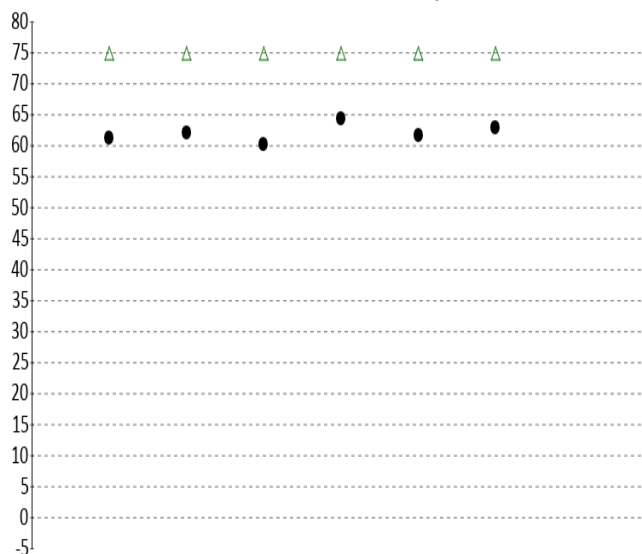
IT	# laboratorio	Sede	año	mes	instrumento	resultado	unidad	Media de comparación	Zscore
1	100207	Laboratorio Clínico Colmédicos IPS SAS. Cali sede Versalles	2024	AGOSTO	Roche Cobas c111	61.3	mg/dL	74.910	-2,06
2	100208	Laboratorio Clínico Colmédicos IPS SAS. Cali sede CC Carrera	2024	AGOSTO	Roche Cobas c111	62	mg/dL	74.910	-1,95
3	100209	Laboratorio Clínico Colmédicos IPS SAS. Cali sede Santa Mónica	2024	AGOSTO	Roche Cobas c111	60.16	mg/dL	74.910	-2,23
4	100210	Laboratorio Clínico Colmédicos IPS SAS. Cali sede Tequendama	2024	AGOSTO	Roche Cobas c111	64.3	mg/dL	74.910	-1,6
5	100211	Laboratorio Clínico Colmédicos IPS SAS. Cali sede Palmira	2024	AGOSTO	Roche Cobas c111	61.7	mg/dL	74.910	-2
6	100236	Laboratorio Clínico Colmédicos IPS SAS. Cali sede Av Sexta	2024	AGOSTO	Roche Cobas c111	62.85	mg/dL	74.910	-1,82

Satisfactorio Si su resultado esta entre +/- 2 Z-score	Alarma Si su resultado esta entre +/- 2 y +/- 3 Z-score	No satisfactorio Si su resultado es mayor a +/- 3 Z-score
--	---	---

Gráfica 5 Z-score



Gráfica 6 Resultado VS Media de comparación



● Resultado △ Media de comparación


valor	entre +/- 2	entre +/- 2 y +/- 3	mayor +/- 3	Total
Valoración Z-score por sede	3	3	0	6
Porcentaje	50%	50%	0%	100%

Analito : Colesterol Total


IT	# laboratorio	Sede	año	mes	instrumento	resultado	unidad	Media de comparación	Zscore
1	100207	Laboratorio Clínico Colmédicos IPS SAS. Cali sede Versalles	2024	AGOSTO	Roche Cobas c111	250.7	mg/dL	251.500	-0,13
2	100208	Laboratorio Clínico Colmédicos IPS SAS. Cali sede CC Carrera	2024	AGOSTO	Roche Cobas c111	243	mg/dL	251.500	-1,38
3	100209	Laboratorio Clínico Colmédicos IPS SAS. Cali sede Santa Mónica	2024	AGOSTO	Roche Cobas c111	244.80	mg/dL	251.500	-1,09
4	100210	Laboratorio Clínico Colmédicos IPS SAS. Cali sede Tequendama	2024	AGOSTO	Roche Cobas c111	244	mg/dL	251.500	-1,22
5	100211	Laboratorio Clínico Colmédicos IPS SAS. Cali sede Palmira	2024	AGOSTO	Roche Cobas c111	240.2	mg/dL	251.500	-1,83
6	100236	Laboratorio Clínico Colmédicos IPS SAS. Cali sede Av Sexta	2024	AGOSTO	Roche Cobas c111	252.32	mg/dL	251.500	0,13

Satisfactorio Si su resultado esta entre +/- 2 Z-score	Alarma Si su resultado esta entre +/- 2 y +/- 3 Z-score	No satisfactorio Si su resultado es mayor a +/- 3 Z-score
--	---	---

Gráfica 7 Z-score



Gráfica 8 Resultado VS Media de comparación



● Resultado △ Media de comparación

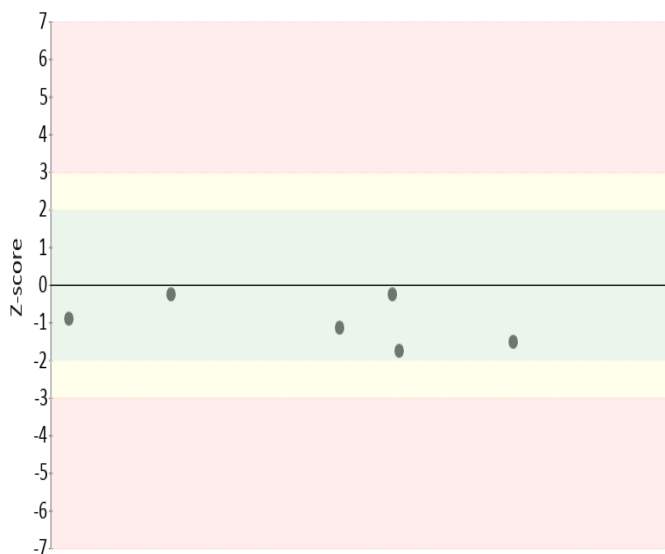
valor	entre +/- 2	entre +/- 2 y +/- 3	mayor +/- 3	Total
Valoración Z-score por sede	6	0	0	6
Porcentaje	100%	0%	0%	100%

Analito : Creatinina

IT	# laboratorio	Sede	año	mes	instrumento	resultado	unidad	Media de comparación	Zscore
1	100207	Laboratorio Clínico Colmédicos IPS SAS. Cali sede Versalles	2024	AGOSTO	Roche Cobas c111	1.82	mg/dL	1.840	-0,25
2	100208	Laboratorio Clínico Colmédicos IPS SAS. Cali sede CC Carrera	2024	AGOSTO	Roche Cobas c111	1.7	mg/dL	1.840	-1,77
3	100209	Laboratorio Clínico Colmédicos IPS SAS. Cali sede Santa Mónica	2024	AGOSTO	Roche Cobas c111	1.72	mg/dL	1.840	-1,52
4	100210	Laboratorio Clínico Colmédicos IPS SAS. Cali sede Tequendama	2024	AGOSTO	Roche Cobas c111	1.82	mg/dL	1.840	-0,25
5	100211	Laboratorio Clínico Colmédicos IPS SAS. Cali sede Palmira	2024	AGOSTO	Roche Cobas c111	1.75	mg/dL	1.840	-1,14
6	100236	Laboratorio Clínico Colmédicos IPS SAS. Cali sede Av Sexta	2024	AGOSTO	Roche Cobas c111	1.77	mg/dL	1.840	-0,89

Satisfactorio Si su resultado esta entre +/- 2 Z-score	Alarma Si su resultado esta entre +/- 2 y +/- 3 Z-score	No satisfactorio Si su resultado es mayor a +/- 3 Z-score
--	---	---

Gráfica 9 Z-score



Gráfica 10 Resultado VS Media de comparación



● Resultado △ Media de comparación


valor	entre +/- 2	entre +/- 2 y +/- 3	mayor +/- 3	Total
Valoración Z-score por sede	6	0	0	6
Porcentaje	100%	0%	0%	100%

Analito : Glucosa


IT	# laboratorio	Sede	año	mes	instrumento	resultado	unidad	Media de comparación	Zscore
1	100207	Laboratorio Clínico Colmédicos IPS SAS. Cali sede Versalles	2024	AGOSTO	Roche Cobas c111	80.6	mg/dL	81.500	-0,37
2	100208	Laboratorio Clínico Colmédicos IPS SAS. Cali sede CC Carrera	2024	AGOSTO	Roche Cobas c111	79	mg/dL	81.500	-1,02
3	100209	Laboratorio Clínico Colmédicos IPS SAS. Cali sede Santa Mónica	2024	AGOSTO	Roche Cobas c111	78.59	mg/dL	81.500	-1,18
4	100210	Laboratorio Clínico Colmédicos IPS SAS. Cali sede Tequendama	2024	AGOSTO	Roche Cobas c111	78.6	mg/dL	81.500	-1,18
5	100211	Laboratorio Clínico Colmédicos IPS SAS. Cali sede Palmira	2024	AGOSTO	Roche Cobas c111	78.6	mg/dL	81.500	-1,18
6	100236	Laboratorio Clínico Colmédicos IPS SAS. Cali sede Av Sexta	2024	AGOSTO	Roche Cobas c111	82.50	mg/dL	81.500	0,41

Satisfactorio Si su resultado esta entre +/- 2 Z-score	Alarma Si su resultado esta entre +/- 2 y +/- 3 Z-score	No satisfactorio Si su resultado es mayor a +/- 3 Z-score
--	---	---

Gráfica 11 Z-score



Gráfica 12 Resultado VS Media de comparación



● Resultado △ Media de comparación

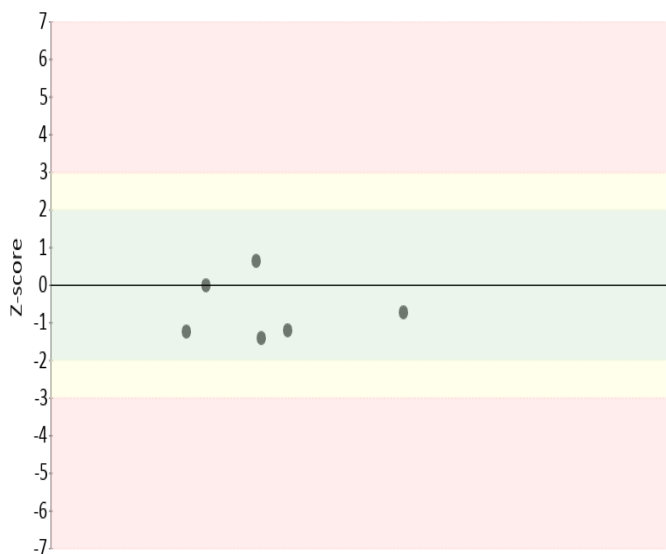
valor	entre +/- 2	entre +/- 2 y +/- 3	mayor +/- 3	Total
Valoración Z-score por sede	6	0	0	6
Porcentaje	100%	0%	0%	100%

Analito : Nitrógeno Uréico

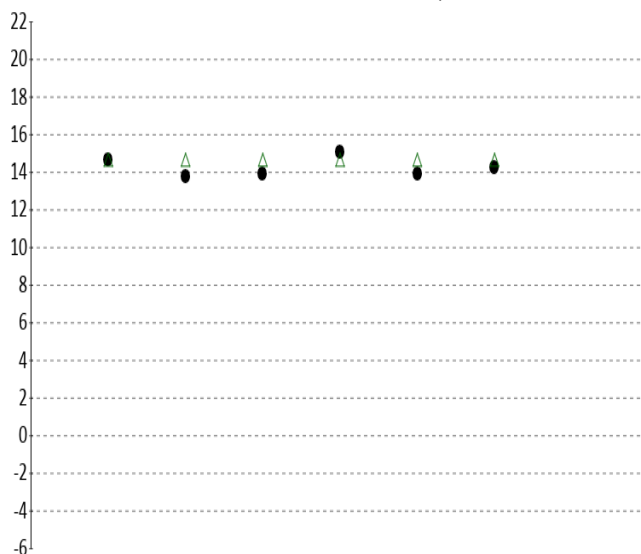
IT	# laboratorio	Sede	año	mes	instrumento	resultado	unidad	Media de comparación	Zscore
1	100207	Laboratorio Clínico Colmédicos IPS SAS. Cali sede Versalles	2024	AGOSTO	Roche Cobas c111	14.65	mg/dL	14.670	-0,03
2	100208	Laboratorio Clínico Colmédicos IPS SAS. Cali sede CC Carrera	2024	AGOSTO	Roche Cobas c111	13.8	mg/dL	14.670	-1,41
3	100209	Laboratorio Clínico Colmédicos IPS SAS. Cali sede Santa Mónica	2024	AGOSTO	Roche Cobas c111	13.89	mg/dL	14.670	-1,26
4	100210	Laboratorio Clínico Colmédicos IPS SAS. Cali sede Tequendama	2024	AGOSTO	Roche Cobas c111	15.05	mg/dL	14.670	0,62
5	100211	Laboratorio Clínico Colmédicos IPS SAS. Cali sede Palmira	2024	AGOSTO	Roche Cobas c111	13.93	mg/dL	14.670	-1,2
6	100236	Laboratorio Clínico Colmédicos IPS SAS. Cali sede Av Sexta	2024	AGOSTO	Roche Cobas c111	14.22	mg/dL	14.670	-0,73

Satisfactorio Si su resultado esta entre +/- 2 Z-score	Alarma Si su resultado esta entre +/- 2 y +/- 3 Z-score	No satisfactorio Si su resultado es mayor a +/- 3 Z-score
--	---	---

Gráfica 13 Z-score



Gráfica 14 Resultado VS Media de comparación



● Resultado △ Media de comparación

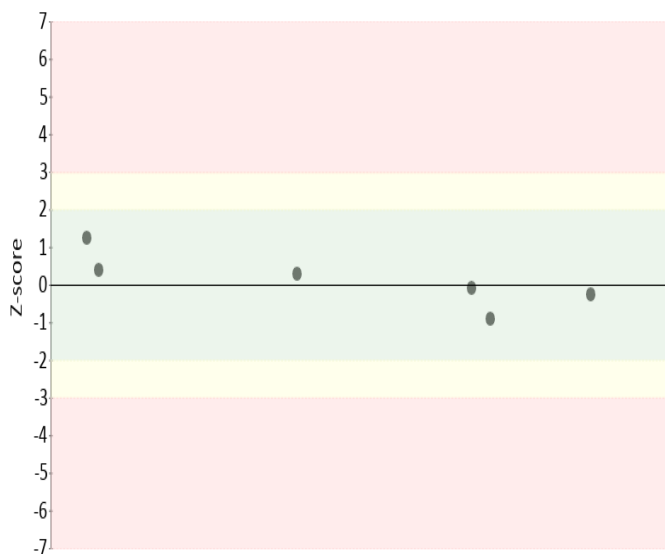
valor	entre +/- 2	entre +/- 2 y +/- 3	mayor +/- 3	Total
Valoración Z-score por sede	6	0	0	6
Porcentaje	100%	0%	0%	100%

Analito : Triglicéridos


IT	# laboratorio	Sede	año	mes	instrumento	resultado	unidad	Media de comparación	Zscore
1	100207	Laboratorio Clínico Colmédicos IPS SAS. Cali sede Versalles	2024	AGOSTO	Roche Cobas c111	188.6	mg/dL	194.700	-0,9
2	100208	Laboratorio Clínico Colmédicos IPS SAS. Cali sede CC Carrera	2024	AGOSTO	Roche Cobas c111	194	mg/dL	194.700	-0,1
3	100209	Laboratorio Clínico Colmédicos IPS SAS. Cali sede Santa Mónica	2024	AGOSTO	Roche Cobas c111	193.01	mg/dL	194.700	-0,25
4	100210	Laboratorio Clínico Colmédicos IPS SAS. Cali sede Tequendama	2024	AGOSTO	Roche Cobas c111	203.1	mg/dL	194.700	1,24
5	100211	Laboratorio Clínico Colmédicos IPS SAS. Cali sede Palmira	2024	AGOSTO	Roche Cobas c111	196.7	mg/dL	194.700	0,29
6	100236	Laboratorio Clínico Colmédicos IPS SAS. Cali sede Av Sexta	2024	AGOSTO	Roche Cobas c111	197.36	mg/dL	194.700	0,39

Satisfactorio Si su resultado esta entre +/- 2 Z-score	Alarma Si su resultado esta entre +/- 2 y +/- 3 Z-score	No satisfactorio Si su resultado es mayor a +/- 3 Z-score
--	---	---

Gráfica 15 Z-score



Gráfica 16 Resultado VS Media de comparación



● Resultado △ Media de comparación

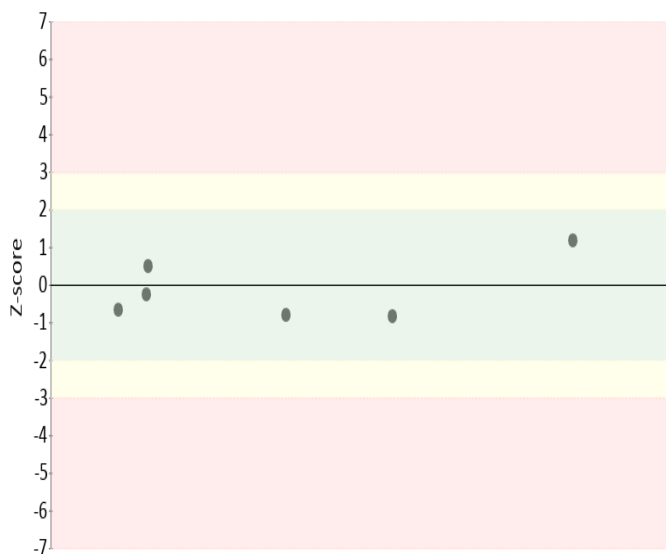
valor	entre +/- 2	entre +/- 2 y +/- 3	mayor +/- 3	Total
Valoración Z-score por sede	6	0	0	6
Porcentaje	100%	0%	0%	100%

Analito : Urea

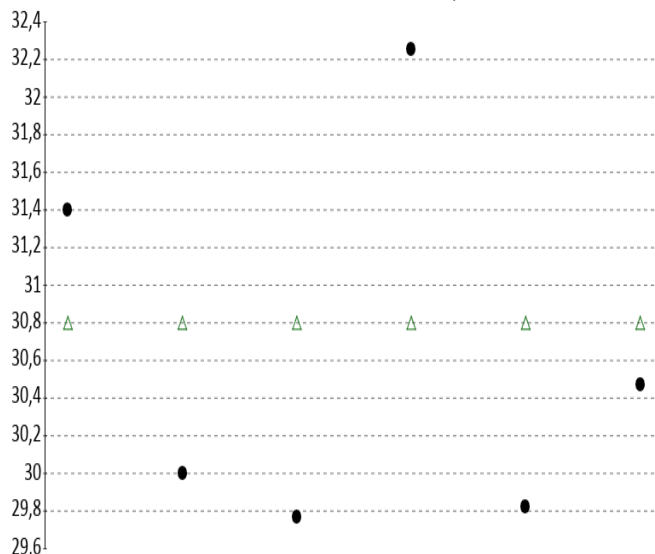
IT	# laboratorio	Sede	año	mes	instrumento	resultado	unidad	Media de comparación	Zscore
1	100207	Laboratorio Clínico Colmédicos IPS SAS. Cali sede Versalles	2024	AGOSTO	Roche Cobas c111	31.4	mg/dL	30.800	0,49
2	100208	Laboratorio Clínico Colmédicos IPS SAS. Cali sede CC Carrera	2024	AGOSTO	Roche Cobas c111	30	mg/dL	30.800	-0,65
3	100209	Laboratorio Clínico Colmédicos IPS SAS. Cali sede Santa Mónica	2024	AGOSTO	Roche Cobas c111	29.77	mg/dL	30.800	-0,84
4	100210	Laboratorio Clínico Colmédicos IPS SAS. Cali sede Tequendama	2024	AGOSTO	Roche Cobas c111	32.25	mg/dL	30.800	1,18
5	100211	Laboratorio Clínico Colmédicos IPS SAS. Cali sede Palmira	2024	AGOSTO	Roche Cobas c111	29.82	mg/dL	30.800	-0,8
6	100236	Laboratorio Clínico Colmédicos IPS SAS. Cali sede Av Sexta	2024	AGOSTO	Roche Cobas c111	30.47	mg/dL	30.800	-0,27

Satisfactorio Si su resultado esta entre +/- 2 Z-score	Alarma Si su resultado esta entre +/- 2 y +/- 3 Z-score	No satisfactorio Si su resultado es mayor a +/- 3 Z-score
--	---	---

Gráfica 17 Z-score



Gráfica 18 Resultado VS Media de comparación



● Resultado △ Media de comparación

valor	entre +/- 2	entre +/- 2 y +/- 3	mayor +/- 3	Total
Valoración Z-score por sede	6	0	0	6
Porcentaje	100%	0%	0%	100%