



Reporte Subgrupo
Programa de aseguramiento de la calidad
QAP-Q-Química sanguínea
Código de muestra: CF2605
Ronda: 55
Muestra: 4
Diciembre 2024
Ciudad : Ól


100269 - E.S.E Unidad De Salud Nobsa
100270 - E.S.E Gámeza Municipio Saludable
100271 - E.S.E Centro De Salud Floresta

Analito : Ácido Úrico

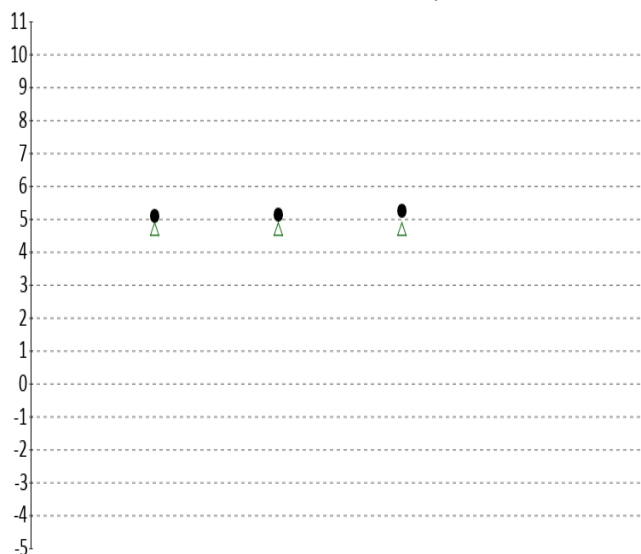
IT	# laboratorio	Sede	año	mes	instrumento	resultado	unidad	Media de comparación	Zscore
1	100269	E.S.E Unidad De Salud Nobsa	2024	DICIEMBRE	BioSystems BTS-350	5.1	mg/dL	4.710	1,55
2	100270	E.S.E Gámeza Municipio Saludable	2024	DICIEMBRE	BioSystems BTS-350	5.11	mg/dL	4.710	1,59
3	100271	E.S.E Centro De Salud Floresta	2024	DICIEMBRE	BioSystems BTS-350	5.25	mg/dL	4.710	2,15

Satisfactorio	Alarma	No satisfactorio
Si su resultado esta entre +/- 2 Z-score	Si su resultado esta entre +/- 2 y +/- 3 Z-score	Si su resultado es mayor a +/- 3 Z-score

Gráfica 1 Z-score



Gráfica 2 Resultado VS Media de comparación



● Resultado △ Media de comparación


valor	entre +/- 2	entre +/- 2 y +/- 3	mayor +/- 3	Total
Valoración Z-score por sede	2	1	0	3
Porcentaje	66,67%	33,33%	0%	100%

Analito : Colesterol HDL


IT	# laboratorio	Sede	año	mes	instrumento	resultado	unidad	Media de comparación	Zscore
1	100269	E.S.E Unidad De Salud Nobsa	2024	DICIEMBRE	BioSystems BTS-350	78	mg/dL	89.200	-0,98
2	100270	E.S.E Gámeza Municipio Saludable	2024	DICIEMBRE	BioSystems BTS-350	86	mg/dL	89.200	-0,28
3	100271	E.S.E Centro De Salud Floresta	2024	DICIEMBRE	BioSystems BTS-350	38	mg/dL	89.200	-4,49

Satisfactorio	Alarma	No satisfactorio
Si su resultado esta entre +/- 2 Z-score	Si su resultado esta entre +/- 2 y +/- 3 Z-score	Si su resultado es mayor a +/- 3 Z-score

Gráfica 3 Z-score



Gráfica 4 Resultado VS Media de comparación



● Resultado △ Media de comparación


valor	entre +/- 2	entre +/- 2 y +/- 3	mayor +/- 3	Total
Valoración Z-score por sede	2	0	1	3
Porcentaje	66,67%	0%	33,33%	100%

Analito : Colesterol Total


IT	# laboratorio	Sede	año	mes	instrumento	resultado	unidad	Media de comparación	Zscore
1	100269	E.S.E Unidad De Salud Nobsa	2024	DICIEMBRE	BioSystems BTS-350	250	mg/dL	253.900	-0,42
2	100270	E.S.E Gámeza Municipio Saludable	2024	DICIEMBRE	BioSystems BTS-350	238	mg/dL	253.900	-1,73
3	100271	E.S.E Centro De Salud Floresta	2024	DICIEMBRE	BioSystems BTS-350	238	mg/dL	253.900	-1,73

Satisfactorio Si su resultado esta entre +/- 2 Z-score	Alarma Si su resultado esta entre +/- 2 y +/- 3 Z-score	No satisfactorio Si su resultado es mayor a +/- 3 Z-score
--	---	---

Gráfica 5 Z-score



Gráfica 6 Resultado VS Media de comparación



● Resultado △ Media de comparación


valor	entre +/- 2	entre +/- 2 y +/- 3	mayor +/- 3	Total
Valoración Z-score por sede	3	0	0	3
Porcentaje	100%	0%	0%	100%

Analito : Creatinina


IT	# laboratorio	Sede	año	mes	instrumento	resultado	unidad	Media de comparación	Zscore
1	100269	E.S.E Unidad De Salud Nobsa	2024	DICIEMBRE	BioSystems BTS-350	2.08	mg/dL	2.170	-0,46
2	100270	E.S.E Gámeza Municipio Saludable	2024	DICIEMBRE	BioSystems BTS-350	2.18	mg/dL	2.170	0,05
3	100271	E.S.E Centro De Salud Floresta	2024	DICIEMBRE	BioSystems BTS-350	2.28	mg/dL	2.170	0,56

Satisfactorio Si su resultado esta entre +/- 2 Z-score	Alarma Si su resultado esta entre +/- 2 y +/- 3 Z-score	No satisfactorio Si su resultado es mayor a +/- 3 Z-score
--	---	---

Gráfica 7 Z-score



Gráfica 8 Resultado VS Media de comparación



● Resultado △ Media de comparación


valor	entre +/- 2	entre +/- 2 y +/- 3	mayor +/- 3	Total
Valoración Z-score por sede	3	0	0	3
Porcentaje	100%	0%	0%	100%

Analito : Glucosa

IT	# laboratorio	Sede	año	mes	instrumento	resultado	unidad	Media de comparación	Zscore
1	100269	E.S.E Unidad De Salud Nobsa	2024	DICIEMBRE	BioSystems BTS-350	86	mg/dL	87.060	-0,17
2	100270	E.S.E Gámeza Municipio Saludable	2024	DICIEMBRE	BioSystems BTS-350	85	mg/dL	87.060	-0,34
3	100271	E.S.E Centro De Salud Floresta	2024	DICIEMBRE	BioSystems BTS-350	85	mg/dL	87.060	-0,34

Satisfactorio	Alarma	No satisfactorio
Si su resultado esta entre +/- 2 Z-score	Si su resultado esta entre +/- 2 y +/- 3 Z-score	Si su resultado es mayor a +/- 3 Z-score

Gráfica 9 Z-score



Gráfica 10 Resultado VS Media de comparación



● Resultado △ Media de comparación


valor	entre +/- 2	entre +/- 2 y +/- 3	mayor +/- 3	Total
Valoración Z-score por sede	3	0	0	3
Porcentaje	100%	0%	0%	100%

Analito : Nitrógeno Uréico


IT	# laboratorio	Sede	año	mes	instrumento	resultado	unidad	Media de comparación	Zscore
1	100269	E.S.E Unidad De Salud Nobsa	2024	DICIEMBRE	BioSystems BTS-350	17.5	mg/dL	15.12	2,14
2	100270	E.S.E Gámeza Municipio Saludable	2024	DICIEMBRE	BioSystems BTS-350	17.26	mg/dL	15.12	1,93
3	100271	E.S.E Centro De Salud Floresta	2024	DICIEMBRE	BioSystems BTS-350	21.1	mg/dL	15.12	5,39

Satisfactorio	Alarma	No satisfactorio
Si su resultado esta entre +/- 2 Z-score	Si su resultado esta entre +/- 2 y +/- 3 Z-score	Si su resultado es mayor a +/- 3 Z-score

Gráfica 11 Z-score



Gráfica 12 Resultado VS Media de comparación



● Resultado △ Media de comparación


valor	entre +/- 2	entre +/- 2 y +/- 3	mayor +/- 3	Total
Valoración Z-score por sede	1	1	1	3
Porcentaje	33,33%	33,33%	33,33%	100%

Analito : Triglicéridos

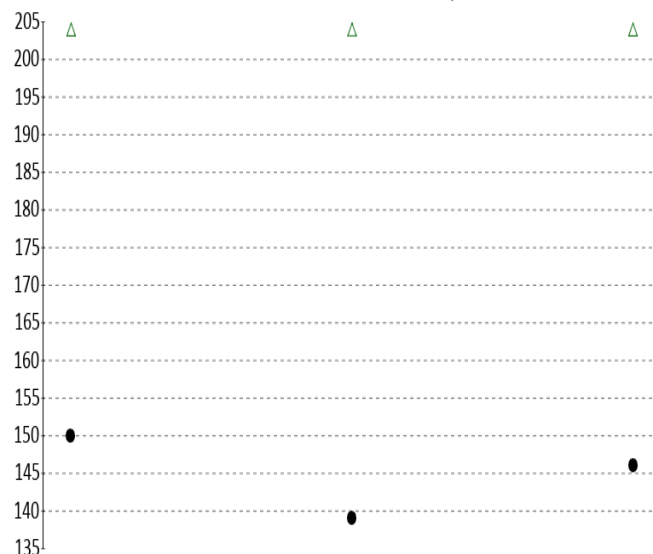
IT	# laboratorio	Sede	año	mes	instrumento	resultado	unidad	Media de comparación	Zscore
1	100269	E.S.E Unidad De Salud Nobsa	2024	DICIEMBRE	BioSystems BTS-350	150	mg/dL	204.000	-3,48
2	100270	E.S.E Gámeza Municipio Saludable	2024	DICIEMBRE	BioSystems BTS-350	139	mg/dL	204.000	-4,19
3	100271	E.S.E Centro De Salud Floresta	2024	DICIEMBRE	BioSystems BTS-350	146	mg/dL	204.000	-3,74

Satisfactorio	Alarma	No satisfactorio
Si su resultado esta etre +/- 2 Z-score	Si su resultado esta entre +/- 2 y +/- 3 Z-score	Si su resultado es mayor a +/- 3 Z-score

Gráfica 13 Z-score



Gráfica 14 Resultado VS Media de comparación



● Resultado △ Media de comparación

valor	entre +/- 2	entre +/- 2 y +/- 3	mayor +/- 3	Total
Valoración Z-score por sede	0	0	3	3
Porcentaje	0%	0%	100%	100%