



Reporte Subgrupo  
Programa de aseguramiento de la calidad  
QAP-MC-Marcadores Cardiacos  
Código de muestra: CP1302  
Ronda: 1  
Muestra: 2  
Julio 2024  
Ciudad : Cali Valle del Cauca

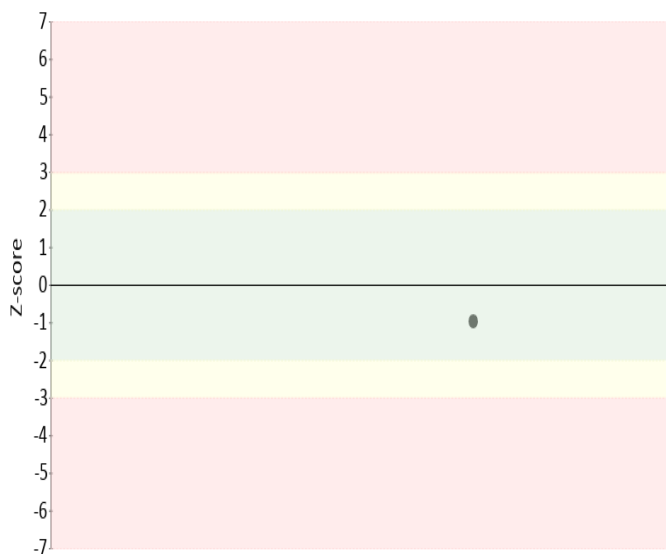
**100234 - Christus Sinergia sede Lab Satelite Clinica Farallones**  
**100235 - Christus Sinergia sede Lab Satelite Clinica Palma Real**

**Analito :** CK-MB Actividad


IT	# laboratorio	Sede	año	mes	instrumento	resultado	unidad	Media de comparación	Zscore
1	100234	Christus Sinergia sede Lab Satelite Clinica Farallones	2024	JULIO	Roche Cobas 6000 (c501)	6.8	U/L	7.740	-0,98

<b>Satisfactorio</b> Si su resultado esta entre +/- 2 Z-score	<b>Alarma</b> Si su resultado esta entre +/- 2 y +/- 3 Z-score	<b>No satisfactorio</b> Si su resultado es mayor a +/- 3 Z-score
--	---	---

Gráfica 1 Z-score



Gráfica 2 Resultado VS Media de comparación



● Resultado    △ Media de comparación

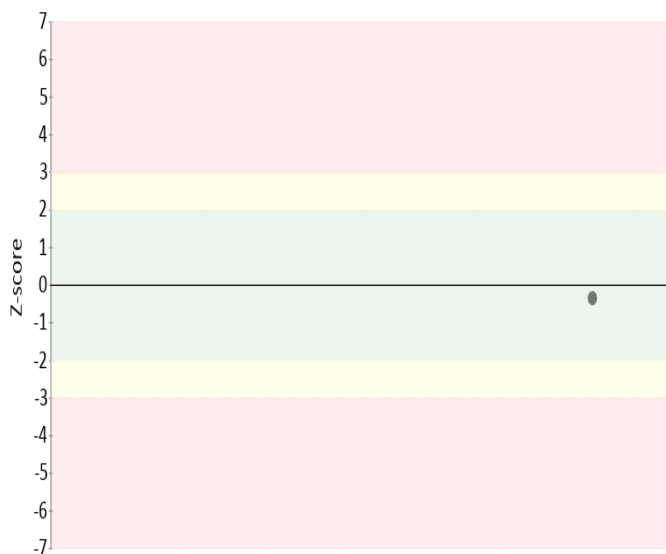
valor	entre +/- 2	entre +/- 2 y +/- 3	mayor +/- 3	Total
Valoración Z-score por sede	1	0	0	1
Porcentaje	100%	0%	0%	100%

**Analito :** NT?proBNP

IT	# laboratorio	Sede	año	mes	instrumento	resultado	unidad	Media de comparación	Zscore
1	100234	Christus Sinergia sede Lab Satelite Clinica Farallones	2024	JULIO	Roche Cobas e411	85.23	pg/mL	87.010	-0,35

<b>Satisfactorio</b> Si su resultado esta entre +/- 2 Z-score	<b>Alarma</b> Si su resultado esta entre +/- 2 y +/- 3 Z-score	<b>No satisfactorio</b> Si su resultado es mayor a +/- 3 Z-score
--	---	---

Gráfica 3 Z-score



Gráfica 4 Resultado VS Media de comparación



● Resultado    △ Media de comparación

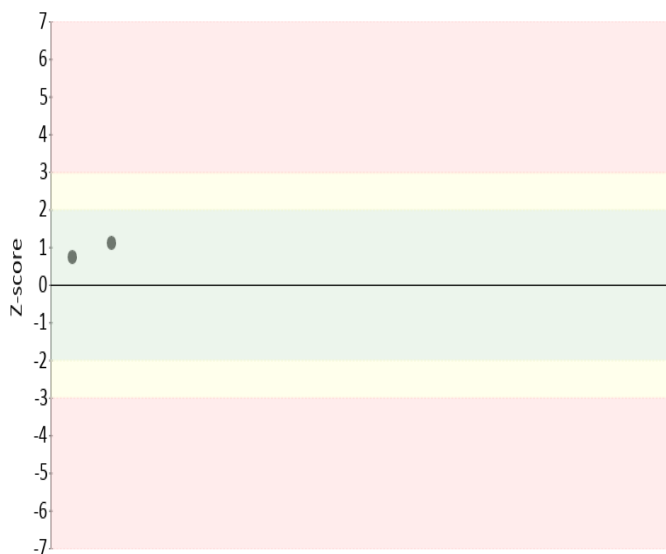
valor	entre +/- 2	entre +/- 2 y +/- 3	mayor +/- 3	Total
Valoración Z-score por sede	1	0	0	1
Porcentaje	100%	0%	0%	100%

**Analito :** Troponina T


IT	# laboratorio	Sede	año	mes	instrumento	resultado	unidad	Media de comparación	Zscore
1	100234	Christus Sinergia sede Lab Satelite Clinica Farallones	2024	JULIO	Roche Cobas e411	80.26	pg/mL	72.950	1,11
2	100235	Christus Sinergia sede Lab Satelite Clinica Palma Real	2024	JULIO	Roche Cobas e411	77.72	pg/mL	72.950	0,72

<b>Satisfactorio</b> Si su resultado esta etre +/- 2 Z-score	<b>Alarma</b> Si su resultado esta entre +/- 2 y +/- 3 Z-score	<b>No satisfactorio</b> Si su resultado es mayor a +/- 3 Z-score
---	---	---

Gráfica 5 Z-score



Gráfica 6 Resultado VS Media de comparación



● Resultado    △ Media de comparación

valor	entre +/- 2	entre +/- 2 y +/- 3	mayor +/- 3	Total
Valoración Z-score por sede	2	0	0	2
Porcentaje	100%	0%	0%	100%