



"Quality Assurance Program"

Programa de Aseguramiento de la Calidad Analítica



PROGRAMA DE ASEGURAMIENTO DE CALIDAD
QAP-Q - Química sanguínea

LABORATORIO CLÍNICO COLMÉDICOS IPS SAS. CALI SEDE VERSALLES

Correo electrónico:
coordinacionlaboratorio.cali@colmedicos.com
Dirección: CALLE 20N #5N-07, VERSALLES
Ciudad: Cali Valle del Cauca
País: Colombia
Contacto: Mary Andreina Rosario
Teléfono: 311 893 5940

IDENTIFICACIÓN DEL LABORATORIO: 100207

Código de reporte: QAP-Q-100207-49-5
Ronda: 49
Muestra: 5
Código de la muestra: MJ2735
Tipo de muestra: Liofilizado -Suero humano
Fecha generación: 31 / enero / 2024

Identificación Laboratorio:	100207
Ronda:	49
Muestra:	5
Código Muestra:	MJ2735
Fecha reporte:	2024-01-28
Estado:	Evaluación original

1. TÉRMINOS GENERALES

Confidencialidad:

Quik SAS es una organización certificada bajo los estándares internacionales de la ISO 9001:2015 ¹, ISO 14001:2015 ², ISO 45001:2018 ³ y en cumplimiento al numeral 4.10 de ISO 17043:2010 ⁴, garantiza la confidencialidad del presente reporte. La divulgación del presente informe se realizará únicamente al contacto autorizado por cada laboratorio. En caso de que la autoridad competente requiera información contenida en los reportes, será comunicado al participante involucrado con autorización expresa del mismo.

- (1) Sistema de gestión de calidad (SGC)
- (2) Sistema de gestión ambiental (SGA)
- (3) Sistema de gestión de seguridad y salud en el trabajo (SGSST)
- (4) Requisitos generales para los ensayos de aptitud

Homogeneidad y estabilidad:

Quik SAS certifica la homogeneidad y estabilidad suficiente de los ítems incluidos en los ensayos a través de una rigurosa selección de los materiales de cada programa, garantizando las condiciones adecuadas en la cadena de transporte y a través de verificaciones con métodos estadísticos.

Subcontrataciones:




La planificación, el diseño estadístico, la operación y la generación de los informes son realizados por Quik SAS. Los materiales utilizados para los programas de laboratorio clínico son contratados con Bio-Rad Laboratories Inc. y para los programas de patología anatómica con la fundación Santa Fé de Bogotá

Identificación Laboratorio:	100207
Ronda:	49
Muestra:	5
Código Muestra:	MJ2735
Fecha reporte:	2024-01-28
Estado:	Evaluación original

2. EVALUACIÓN CON MEDIA DE COMPARACIÓN

1 IT	2 NOT	3 Mensurando	4 Analizador	5 Método	6 VRL	7 U-LAB	8 M-C	9 U-MC	10 DE-C	11 T-C	12 Zs	13 VAL	14 COMP
1	☒	ALT (ALAT/GPT)	Roche Cobas c111	UV without P5P	91,1	U/L	96,39	U/L	5,55	Acumulada	-0,95	Satisfactorio	Método
2	☒	AST (ASAT/GOT)	Roche Cobas c111	UV without P5P	187,0	U/L	192	U/L	12,17	Acumulada	-0,41	Satisfactorio	Método
3	☒	Colesterol HDL	Roche Cobas c111	Direct Enzymatic Colorimetric	20,4	mg/dL	19,7	mg/dL	2,1	Inserto	0,33	Satisfactorio	Par
4	☒	Colesterol Total	Roche Cobas c111	Cholesterol oxidase, esterase, peroxidase	105,0	mg/dL	105,4	mg/dL	4,45	Acumulada	-0,09	Satisfactorio	Método
5	☒	Creatinina	Roche Cobas c111	Enzymatic	5,30	mg/dL	5,45	mg/dL	0,18	Acumulada	-0,85	Satisfactorio	Método
6	☒	Glucosa	Roche Cobas c111	Hexokinase	288,4	mg/dL	280,3	mg/dL	8,29	Acumulada	0,98	Satisfactorio	Método
7	☒	Nitrógeno Uréico	Roche Cobas c111	Urease, UV	43,91	mg/dL	46,29	mg/dL	3,88	Mensual	-0,61	Satisfactorio	Método
8	☒	Triglicéridos	Roche Cobas c111	Enzymatic, end point	98,2	mg/dL	95,26	mg/dL	7,06	Acumulada	0,42	Satisfactorio	Método
9	☒	Urea	Roche Cobas c111	Urease, UV	94,1	mg/dL	97,75	mg/dL	6,48	Acumulada	-0,56	Satisfactorio	Método

IT: Item	NOT: Notificaciones	VRL: Valor reportado por el laboratorio	U-LAB: Unidades de laboratorio	U-MC: Unidades Originales de la media de comparación
M-C: Media del grupo de comparación	DE-C: Desviación estándar del grupo de comparación	T-C: Tipo de consenso	Zs: Z-score	VAL: Valoración
COMP: Comparador				

Satisfactorio si su resultado está entre +/- 2 Z-score.	Alarma si su resultado está entre +/- 2 y +/- 3 Z-score.	No satisfactorio si su resultado es mayor a +/- 3 Z-score.	<input type="checkbox"/>  Tardío	<input checked="" type="checkbox"/>  Ausente	<input type="checkbox"/>  Revalorado
---	--	--	--	--	--



**Quality Assurance Program
PROGRAMA DE ASEGURAMIENTO EXTERNO
QAP-Q - Química sanguínea**

Identificación Laboratorio:	100207
Ronda:	49
Muestra:	5
Código Muestra:	MJ2735
Fecha reporte:	2024-01-28
Estado:	Evaluación original

3. EVALUACIÓN CON VALOR OBTENIDO CON EL MÉTODO TRAZABLE A MATERIAL Y/O MÉTODO AVALADO POR EL JCTLM

1 Item	2 Mensurando	3 VRL	4 U-LAB	5 X_{pt}	6 $U-X_{pt}$	7 M-REF	8 D%	9 ETmp/APS	10 Límites aceptación Bajo Alto	11 Valoración

VRL: Valor reportado por el laboratorio				U-Xpt: Unidades del valor aceptado como verdadero						
U-LAB: Unidades de laboratorio			M-REF: Método de referencia				D% Diferencia porcentual %			

Satisfactorio: El resultado reportado por el laboratorio NO supera la diferencia porcentual del ETmp%/APS comparado con X_{pt}			No satisfactorio: El resultado reportado por el laboratorio SI supera la diferencia porcentual del ETmp%/APS comparado con X_{pt}			ETmp%/APS Error Total máximo permisible * Fuente CLIA 2022		X_{pt} Valor aceptado como verdadero	
--	--	--	---	--	--	--	--	---	--

Identificación Laboratorio:	100207
Ronda:	49
Muestra:	5
Código Muestra:	MJ2735
Fecha reporte:	2024-01-28
Estado:	Evaluación original

4. EVALUACIÓN CON MEDIA DE COMPARACIÓN Y CON X_{PT} (VALOR ACEPTADO COMO VERDADERO)

ALT (ALAT/GPT)

91.1 U/L Roche Cobas c111

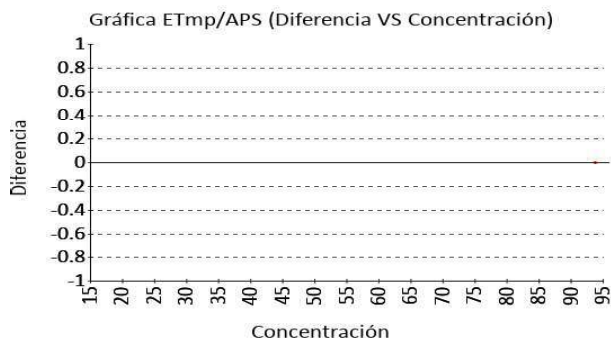
UV without P5P

CLIA
2022

15% APS

1 Fuente de comparación	2 X_{pt}	3 D.E.	4 n/N	5 Incertidumbre	6 Diferencia%	7 Z-score	8 Valoración
RL-MMT-JCTLM ¹	N/A	N/A	N/A	N/A	N/A	N/A	N/A
Media de comparación internacional	96,39	5,55	4486	85,29 a 107,49	-5,49	-0,95	Satisfactorio
Todos los participantes de QAP	93,97	4,72	47	84,52 a 103,41	-3,05	-0,61	Satisfactorio
Participantes QAP misma metodología	94	4,79	44	84,42 a 103,57	-3,08	-0,61	Satisfactorio

(1) RL-MMT-JCTLM: Resultado de laboratorio que trabaja con material y método trazable a los avalados por el JCTLM



AST (ASAT/GOT)

187.0 U/L Roche Cobas c111

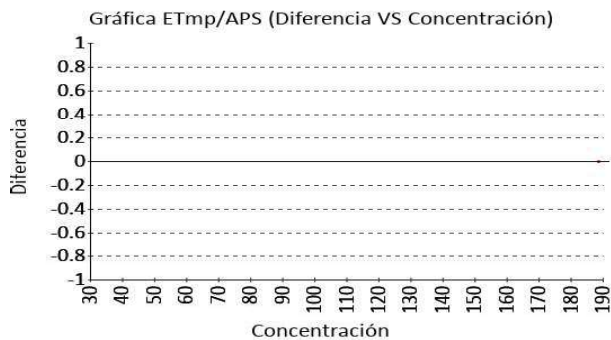
UV without P5P

CLIA
2022

15% APS

1 Fuente de comparación	2 X_{pt}	3 D.E.	4 n/N	5 Incertidumbre	6 Diferencia%	7 Z-score	8 Valoración
RL-MMT-JCTLM ¹	N/A	N/A	N/A	N/A	N/A	N/A	N/A
Media de comparación internacional	192	12,17	4719	167,66 a 216,34	-2,6	-0,41	Satisfactorio
Todos los participantes de QAP	189,9	10,21	46	169,48 a 210,32	-1,53	-0,28	Satisfactorio
Participantes QAP misma metodología	191,04	13,25	44	164,54 a 217,53	-2,11	-0,3	Satisfactorio

(1) RL-MMT-JCTLM: Resultado de laboratorio que trabaja con material y método trazable a los avalados por el JCTLM



Identificación Laboratorio:	100207
Ronda:	49
Muestra:	5
Código Muestra:	MJ2735
Fecha reporte:	2024-01-28
Estado:	Evaluación original

4. EVALUACIÓN CON MEDIA DE COMPARACIÓN Y CON X_{PT} (VALOR ACEPTADO COMO VERDADERO)

Colesterol HDL

20.4 mg/dL Roche Cobas c111

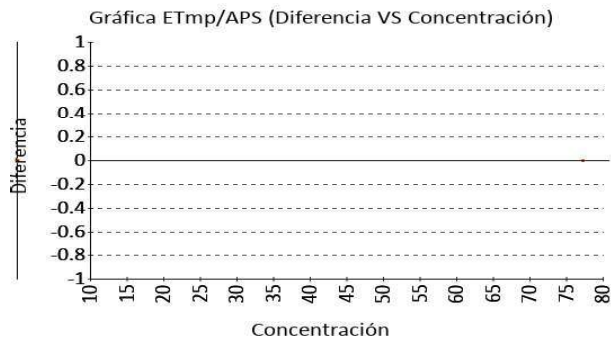
Direct Enzymatic
Colorimetric

CLIA
2022

20% APS

1 Fuente de comparación	2 X _{pt}	3 D.E.	4 n/N	5 Incertidumbre	6 Diferencia%	7 Z-score	8 Valoración
RL-MMT-JCTLM ¹	N/A	N/A	N/A	N/A	N/A	N/A	N/A
Media de inserto	19,7	2,1	N/A	15,5 a 23,9	3,55	0,33	Satisfactorio
Todos los participantes de QAP	19,02	1,7	52	15,63 a 22,41	7,26	0,81	Satisfactorio
Participantes QAP misma metodología	19,15	2,21	49	14,72 a 23,58	6,55	0,57	Satisfactorio

(1) RL-MMT-JCTLM: Resultado de laboratorio que trabaja con material y método trazable a los avalados por el JCTLM



Colesterol Total

105.0 mg/dL Roche Cobas c111

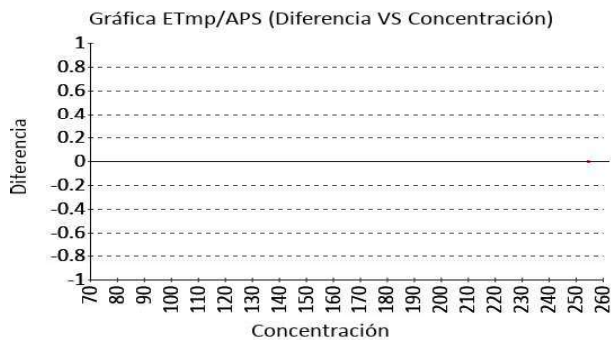
Cholesterol oxidase,
esterase, peroxidase

CLIA
2022

10% APS

1 Fuente de comparación	2 X _{pt}	3 D.E.	4 n/N	5 Incertidumbre	6 Diferencia%	7 Z-score	8 Valoración
RL-MMT-JCTLM ¹	N/A	N/A	N/A	N/A	N/A	N/A	N/A
Media de comparación internacional	105,4	4,45	7961	96,5 a 114,3	-0,38	-0,09	Satisfactorio
Todos los participantes de QAP	103,22	4,48	60	94,26 a 112,19	1,72	0,4	Satisfactorio
Participantes QAP misma metodología	104,41	7,18	65	90,06 a 118,76	0,57	0,08	Satisfactorio

(1) RL-MMT-JCTLM: Resultado de laboratorio que trabaja con material y método trazable a los avalados por el JCTLM



Identificación Laboratorio:	100207
Ronda:	49
Muestra:	5
Código Muestra:	MJ2735
Fecha reporte:	2024-01-28
Estado:	Evaluación original

4. EVALUACIÓN CON MEDIA DE COMPARACIÓN Y CON X_{PT} (VALOR ACEPTADO COMO VERDADERO)

Creatinina

5.30 mg/dL Roche Cobas c111

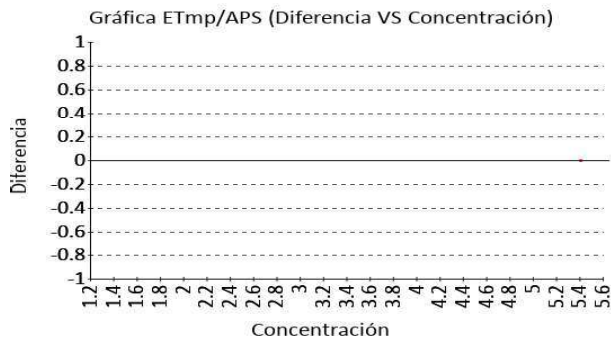
Enzymatic

CLIA
2022

10% APS

1 Fuente de comparación	2 X _{pt}	3 D.E.	4 n/N	5 Incertidumbre	6 Diferencia%	7 Z-score	8 Valoración
RL-MMT-JCTLM ¹	N/A	N/A	N/A	N/A	N/A	N/A	N/A
Media de comparación internacional	5,45	0,18	1757	5,1 a 5,8	-2,75	-0,85	Satisfactorio
Todos los participantes de QAP	5,34	0,13	58	5,08 a 5,6	-0,73	-0,3	Satisfactorio
Participantes QAP misma metodología	5,33	0,17	22	4,99 a 5,66	-0,5	-0,16	Satisfactorio

(1) RL-MMT-JCTLM: Resultado de laboratorio que trabaja con material y método trazable a los avalados por el JCTLM



Glucosa

288.4 mg/dL Roche Cobas c111

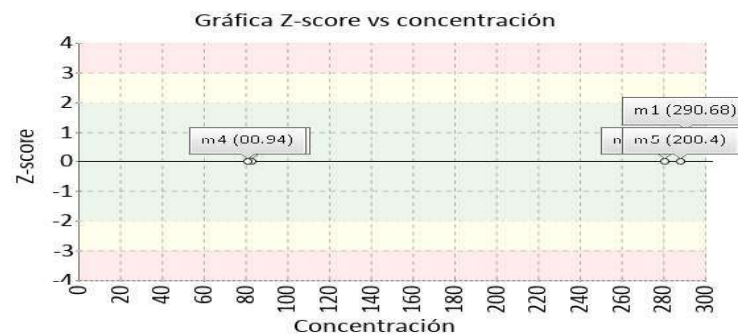
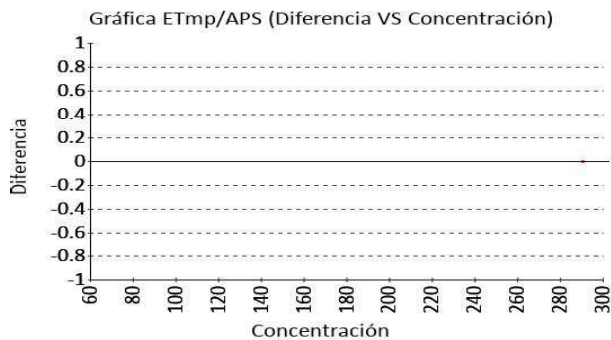
Hexokinase

CLIA
2022

8% APS

1 Fuente de comparación	2 X _{pt}	3 D.E.	4 n/N	5 Incertidumbre	6 Diferencia%	7 Z-score	8 Valoración
RL-MMT-JCTLM ¹	N/A	N/A	N/A	N/A	N/A	N/A	N/A
Media de comparación internacional	280,3	8,29	7086	263,72 a 296,88	2,89	0,98	Satisfactorio
Todos los participantes de QAP	281,23	7,59	65	266,05 a 296,41	2,55	0,94	Satisfactorio
Participantes QAP misma metodología	282,97	5,98	52	271,02 a 294,92	1,92	0,91	Satisfactorio

(1) RL-MMT-JCTLM: Resultado de laboratorio que trabaja con material y método trazable a los avalados por el JCTLM



Identificación Laboratorio:	100207
Ronda:	49
Muestra:	5
Código Muestra:	MJ2735
Fecha reporte:	2024-01-28
Estado:	Evaluación original

4. EVALUACIÓN CON MEDIA DE COMPARACIÓN Y CON X_{PT} (VALOR ACEPTADO COMO VERDADERO)

Nitrógeno Uréico

43.91 mg/dL Roche Cobas c111

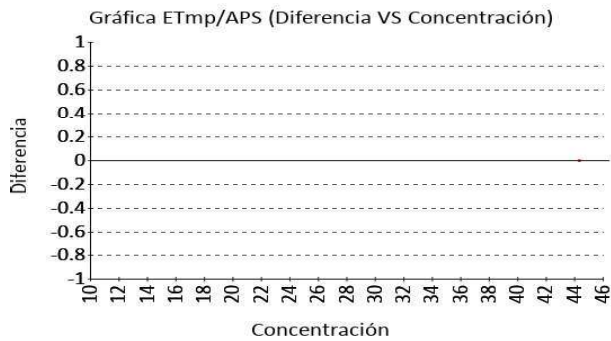
Urease, UV

CLIA
2022

9% APS

1 Fuente de comparación	2 X_{pt}	3 D.E.	4 n/N	5 Incertidumbre	6 Diferencia%	7 Z-score	8 Valoración
RL-MMT-JCTLM ¹	N/A	N/A	N/A	N/A	N/A	N/A	N/A
Media de comparación internacional	46,29	3,88	1458	38,53 a 54,05	-5,14	-0,61	Satisfactorio
Todos los participantes de QAP	44,43	2,57	32	39,28 a 49,58	-1,18	-0,2	Satisfactorio
Participantes QAP misma metodología	44,85	2,47	28	39,91 a 49,8	-2,1	-0,38	Satisfactorio

(1) RL-MMT-JCTLM: Resultado de laboratorio que trabaja con material y método trazable a los avalados por el JCTLM



Triglicéridos

98.2 mg/dL Roche Cobas c111

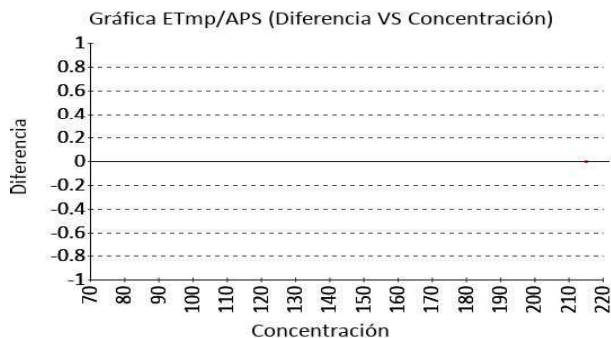
Enzymatic, end point

CLIA
2022

15% APS

1 Fuente de comparación	2 X_{pt}	3 D.E.	4 n/N	5 Incertidumbre	6 Diferencia%	7 Z-score	8 Valoración
RL-MMT-JCTLM ¹	N/A	N/A	N/A	N/A	N/A	N/A	N/A
Media de comparación internacional	95,26	7,06	6506	81,14 a 109,38	3,09	0,42	Satisfactorio
Todos los participantes de QAP	92,31	4,84	64	82,63 a 101,99	6,38	1,22	Satisfactorio
Participantes QAP misma metodología	92,2	6,28	39	79,63 a 104,76	6,51	0,96	Satisfactorio

(1) RL-MMT-JCTLM: Resultado de laboratorio que trabaja con material y método trazable a los avalados por el JCTLM



Identificación Laboratorio:	100207
Ronda:	49
Muestra:	5
Código Muestra:	MJ2735
Fecha reporte:	2024-01-28
Estado:	Evaluación original

4. EVALUACIÓN CON MEDIA DE COMPARACIÓN Y CON X_{PT} (VALOR ACEPTADO COMO VERDADERO)

Urea

94.1 mg/dL Roche Cobas c111

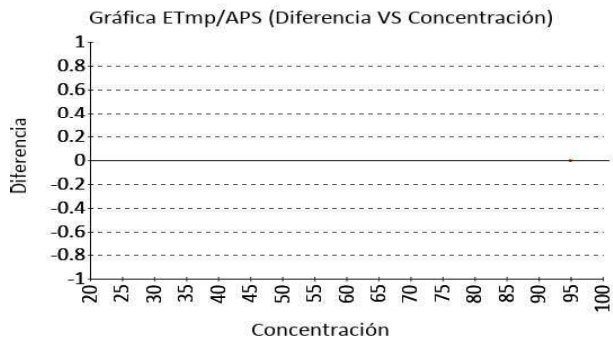
Urease, UV

CLIA
2022

9% APS

1 Fuente de comparación	2 X_{pt}	3 D.E.	4 n/N	5 Incertidumbre	6 Diferencia%	7 Z-score	8 Valoración
RL-MMT-JCTLM ¹	N/A	N/A	N/A	N/A	N/A	N/A	N/A
Media de comparación internacional	97,75	6,48	3449	84,79 a 110,71	-3,73	-0,56	Satisfactorio
Todos los participantes de QAP	94,05	4,12	16	85,81 a 102,3	0,05	0,01	Satisfactorio
Participantes QAP misma metodología	94,87	5,23	17	84,41 a 105,34	-0,81	-0,15	Satisfactorio

(1) RL-MMT-JCTLM: Resultado de laboratorio que trabaja con material y método trazable a los avalados por el JCTLM



Identificación Laboratorio:	100207
Ronda:	49
Muestra:	5
Código Muestra:	MJ2735
Fecha reporte:	2024-01-28
Estado:	Evaluación original

5. INFORME DE TRAZABILIDAD METROLÓGICA

1	2	3	4	5	6	7	8
Ítem	Mensurando	Analizador	Metodología declarada por el fabricante	Metodología de referencia avalada por el JCTLM	Material trazable declarado por el fabricante	Materia de referencia avalada por el JCTLM	Estado de trazabilidad
1	ALT (ALAT/GPT)	Roche Cobas c111	UV without P5P	4	No declarado		No trazable
2	AST (ASAT/GOT)	Roche Cobas c111	UV without P5P	40	No declarado	12	No trazable
3	Colesterol HDL	Roche Cobas c111	Direct Enzymatic Colorimetric	16	No declarado	66	No trazable
4	Colesterol Total	Roche Cobas c111	Cholesterol oxidase, esterase, peroxidase	18 20 19 21 22	No declarado	25 100 30 101 31 29 28 27 26	No trazable
5	Creatinina	Roche Cobas c111	Enzymatic	26 24 25 27 28	No declarado	42 43 44 41 47 48 45 46 51 52 50 49 40	No trazable
6	Glucosa	Roche Cobas c111	Hexokinase	33 34 35 36	No declarado	60 62 61 63 64	No trazable
7	Nitrógeno Uréico	Roche Cobas c111	Urease, UV		No declarado		No trazable
8	Triglicéridos	Roche Cobas c111	Enzymatic, end point	77 78	No declarado	106 104 105	No trazable
9	Urea	Roche Cobas c111	Urease, UV	79	No declarado	108 110 111 107 109	No trazable

Nomenclatura método

4: Kinetic spectrophotometry **40:** Kinetic spectrophotometry **16:** Ultracentrifugation removes VLDL, d 1.006, preventing interference (TG) with the heparin/Mn2+ precipitation step for removal of non-HDL. HDL cholesterol is spectrophotometric. **18:** HPLC **20:** ID-LC/MS/MS **19:** ID/GC/MS **21:** Isotope dilution LCMS **22:** Spectrophotometry **26:** ID-LC/MS **24:** ID/GC/MS **25:** ID/LC/MS, ID/LC/MS/MS **27:** Isotope dilution LCMS **28:** Isotope dilution surface enhanced Raman scattering (ID/SERS) **33:** Enzymatic **34:** ID/GC/MS **35:** ID/LC/MS/MS **36:** Spectrophotometry **77:** ID/GC/MS **78:** Spectrophotometry **79:** ID/GC/MS

Nomenclatura materiales

12: ERM-AD457/IFCC, aspartate aminotransferase **66:** LNE CRM Bio 101a, Glucose, creatinine, total cholesterol, total glycerides, HDL-cholesterol, LDL-cholesterol in frozen human serum **25:** GBW09203b, cholesterol **100:** HRM-3002A, Creatinine, Glucose, Total Cholesterol, Urea, and Uric Acid in Frozen Human Serum Name of the reference material **30:** JCCRM 211, cholesterol **101:** LNE CRM Bio 101a, Glucose, creatinine, total cholesterol, total glycerides, HDL cholesterol, LDL-cholesterol in frozen human serum **31:** NMJ CRM 6001-a, Cholesterol **29:** SRM 1951b, lipids in frozen human serum **28:** SRM 1952a, cholesterol in human serum **27:** SRM 909b, human serum **26:** SRM 911c, Cholesterol **42:** BCR-573, creatinine in human serum **43:** BCR-574, creatinine in human serum **44:** BCR-575, creatinine in human serum **41:** DMR 263a, Frozen human serum **47:** ERM-DA250a **48:** ERM-DA251a **45:** ERM-DA252a **46:** ERM-DA253a **51:** HRM-3002A, Creatinine, Glucose, Total Cholesterol, Urea, and Uric Acid in Frozen Human Serum **52:** LNE CRM Bio 101a, Glucose, creatinine, total cholesterol, total glycerides, HDL-cholesterol, LDL-cholesterol in frozen human serum **50:** NMJ CRM 6005-a, Creatinine **49:** SRM 909b, human serum **40:** SRM 914a, creatinine **60:** DMR 263a, Frozen human serum **62:** HRM-3002A, Creatinine, Glucose, Total Cholesterol, Urea, and Uric Acid in Frozen Human Serum **61:** JCCRM521 **63:** LNE CRM Bio 101a, Glucose, creatinine, total cholesterol, total glycerides, HDL-cholesterol, LDL-cholesterol in frozen human serum **64:** NIM CRM GBW 10062, Purity of Glucose **106:** JCCRM 223, lipids **104:** NMJ CRM 6009-a, Triolein **105:** SRM 909b, human serum **108:** GBW09201, urea **110:** HRM-3002A, Creatinine, Glucose, Total Cholesterol, Urea, and Uric Acid in Frozen Human Serum **111:** NMJ CRM 6006-a, Urea **107:** SRM 909b, human serum **109:** SRM 912a, urea (clinical standard)

Identificación Laboratorio:	100207
Ronda:	49
Muestra:	5
Código Muestra:	MJ2735
Fecha reporte:	2024-01-28
Estado:	Evaluación original

6. RESUMEN DE RONDA

Ítem	Mensurando	Muestra 1			Muestra 2			Muestra 3			Muestra 4			Muestra 5			Muestra 6		
		Dif% con RL-MMT-JCTLM	Z-S WWR	Z Score particip antes QAP	Dif% con RL-MMT-JCTLM	Z-S WWR	Z Score particip antes QAP	Dif% con RL-MMT-JCTLM	Z-S WWR	Z Score particip antes QAP	Dif% con RL-MMT-JCTLM	Z-S WWR	Z Score particip antes QAP	Dif% con RL-MMT-JCTLM	Z-S WWR	Z Score particip antes QAP	Dif% con RL-MMT-JCTLM	Z-S WWR	Z Score particip antes QAP
1	ALT (ALAT/GPT)	N/A	-1.08	-0.19	N/A	-0.73	-0.34	N/A	-0.78	-0.06	N/A	0.55	-0.47	N/A	-0.95	-0.61			
2	AST (ASAT/GOT)	N/A	-1.43	-0.71	N/A	-0.45	-0.74	N/A	-0.57	-0.29	N/A	0.21	-0.6	N/A	-0.41	-0.28			
3	Colesterol HDL	N/A	-0.52	-0.48	N/A	-0.83	-0.73	N/A	0.72	-0.93	N/A	-0.64	-0.13	N/A	0.33	0.81			
4	Colesterol Total	N/A	-0.49	-0.38	N/A	-0.72	-0.28	N/A	-1.72	-1.24	N/A	1.02	0.86	N/A	-0.09	0.4			
5	Creatinina	N/A	-0.23	0.04	N/A	-0.8	-0.57	N/A	-0.62	-0.18	N/A	-0.25	-0.35	N/A	-0.85	-0.3			
6	Glucosa	N/A	1.25	1.17	N/A	0.44	0.3	N/A	0.05	0.05	N/A	-0.6	-0.32	N/A	0.98	0.94			
7	Nitrógeno Uréico	N/A	-1.16	0.28	N/A	-1.06	-0.81	N/A	-2.49	-1.07	N/A	-0.95	-0.88	N/A	-0.61	-0.2			
8	Triglicéridos	N/A	-0.95	0.31	N/A	-0.75	0.36	N/A	-1.82	-0.27	N/A	0.96	1.39	N/A	0.42	1.22			
9	Urea	N/A	N/A	0.19	N/A	N/A	-0.41	N/A	N/A	-1.22	N/A	-0.8	-0.57	N/A	-0.56	0.01			
Notificaciones			<input checked="" type="checkbox"/> 0 <input type="checkbox"/> 0 <input type="checkbox"/> 1		<input checked="" type="checkbox"/> 0 <input type="checkbox"/> 0 <input type="checkbox"/> 0		<input checked="" type="checkbox"/> 0 <input type="checkbox"/> 0 <input type="checkbox"/> 0		<input checked="" type="checkbox"/> 0 <input type="checkbox"/> 0 <input type="checkbox"/> 0		<input checked="" type="checkbox"/> 0 <input type="checkbox"/> 0 <input type="checkbox"/> 0		<input checked="" type="checkbox"/> 9 <input type="checkbox"/> 0 <input type="checkbox"/> 0		<input checked="" type="checkbox"/> 0 <input type="checkbox"/> 0 <input type="checkbox"/> 0		<input checked="" type="checkbox"/> 0 <input type="checkbox"/> 0 <input type="checkbox"/> 0		<input checked="" type="checkbox"/> 0 <input type="checkbox"/> 0 <input type="checkbox"/> 0

X_{pt} - La diferencia porcentual es inferior o igual al error total máximo permisible.	X_{pt} - La diferencia porcentual es superior al error total máximo permisible.	Satisfactorio si su resultado está entre +/- 2 Z-score.	Alarma si su resultado está entre +/- 2 y +/- 3 Z-score.	No satisfactorio si su resultado es mayor a +/- 3 Z-score.	N/A No aplica	<input type="checkbox"/> Tardío	<input checked="" type="checkbox"/> Ausente	<input type="checkbox"/> Revalorado
---	---	---	--	--	----------------------	---------------------------------	---	-------------------------------------



**Quality Assurance Program
PROGRAMA DE ASEGURAMIENTO EXTERNO
QAP-Q - Química sanguínea**

Identificación Laboratorio:	100207
Ronda:	49
Muestra:	5
Código Muestra:	MJ2735
Fecha reporte:	2024-01-28
Estado:	Evaluación original

7. INDICADORES DE COMPETENCIA TÉCNICA

7.1. DESEMPEÑO PARA LAS 5 MUESTRAS

EVALUACIÓN CON MEDIA DE COMPARACIÓN			EVALUACIÓN CON RL-MMT-JCTLM.		EVALUACIÓN PARTICIPANTES QAP		
Satisfactorio	Alarma	No satisfactorio	Satisfactorio	No satisfactorio	Satisfactorio	Alarma	No satisfactorio
41	1	0	0	0	45	0	0
97,62%	2,38%	0%	0%	0%	100%	0%	0%

Observaciones:	Revisado por:
	Fecha:

-- Final de reporte --

Maria Paula Mora E.

**Aprobado por:
Especialista de aplicaciones
Programas QAP**