



Reporte Subgrupo
Programa de aseguramiento de la calidad
QAP-PP-Proteínas plasmáticas
Código de muestra: UF2101
Ronda: 29
Muestra: 1
Abril, Mayo 2024
Ciudad : Bogotá Distrito Capital, Medellín Antioquia, Cali Valle del Cauca

100232 - Christus Sinergia sede Lab Central Procesamiento Cali
100233 - Christus Sinergia sede Gran vía Medellín
100234 - Christus Sinergia sede Lab Satelite Clinica Farallones
100235 - Christus Sinergia sede Lab Satelite Clinica Palma Real
100237 - Christus Sinergia sede Bogotá Torre 102
100238 - Christus Sinergia sede Manila

Maria Paula Mora C.

Analito : Antiestreptolisina O


IT	# laboratorio	Sede	año	mes	instrumento	resultado	unidad	Media de comparación	Zscore
1	100232	Christus Sinergia sede Lab Central Procesamiento Cali	2024	MAYO	Roche Cobas 6000 (c501)	71	UI/mL	73.310	-0,69

Satisfactorio Si su resultado esta entre +/- 2 Z-score	Alarma Si su resultado esta entre +/- 2 y +/- 3 Z-score	No satisfactorio Si su resultado es mayor a +/- 3 Z-score
--	---	---

Gráfica 1 Z-score



Gráfica 2 Resultado VS Media de comparación



● Resultado △ Media de comparación


valor	entre +/- 2	entre +/- 2 y +/- 3	mayor +/- 3	Total
Valoración Z-score por sede	1	0	0	1
Porcentaje	100%	0%	0%	100%

Analito : Complemento sérico C3

IT	# laboratorio	Sede	año	mes	instrumento	resultado	unidad	Media de comparación	Zscore
1	100232	Christus Sinergia sede Lab Central Procesamiento Cali	2024	MAYO	Roche Cobas 6000 (c501)	92.5	mg/dL	93.160	-0,24

Satisfactorio Si su resultado esta entre +/- 2 Z-score	Alarma Si su resultado esta entre +/- 2 y +/- 3 Z-score	No satisfactorio Si su resultado es mayor a +/- 3 Z-score
--	---	---

Gráfica 3 Z-score



Gráfica 4 Resultado VS Media de comparación



● Resultado △ Media de comparación

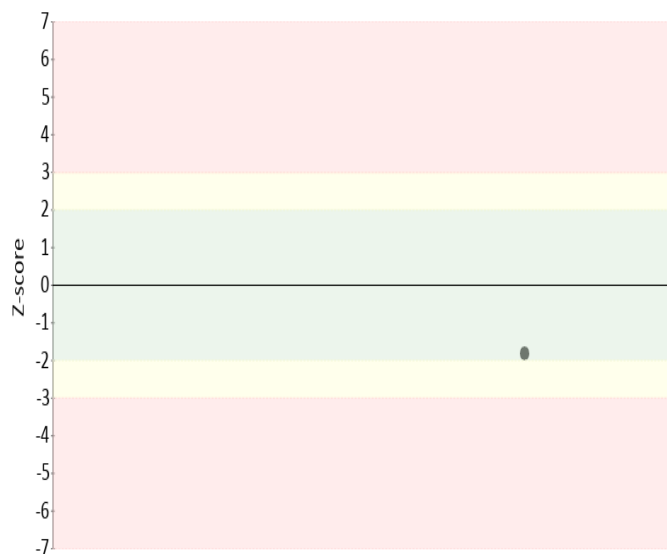
valor	entre +/- 2	entre +/- 2 y +/- 3	mayor +/- 3	Total
Valoración Z-score por sede	1	0	0	1
Porcentaje	100%	0%	0%	100%

Analito : Complemento sérico C4


IT	# laboratorio	Sede	año	mes	instrumento	resultado	unidad	Media de comparación	Zscore
1	100232	Christus Sinergia sede Lab Central Procesamiento Cali	2024	MAYO	Roche Cobas 6000 (c501)	6.0	mg/dL	6.980	-1,81

Satisfactorio Si su resultado esta entre +/- 2 Z-score	Alarma Si su resultado esta entre +/- 2 y +/- 3 Z-score	No satisfactorio Si su resultado es mayor a +/- 3 Z-score
--	---	---

Gráfica 5 Z-score



Gráfica 6 Resultado VS Media de comparación



● Resultado △ Media de comparación

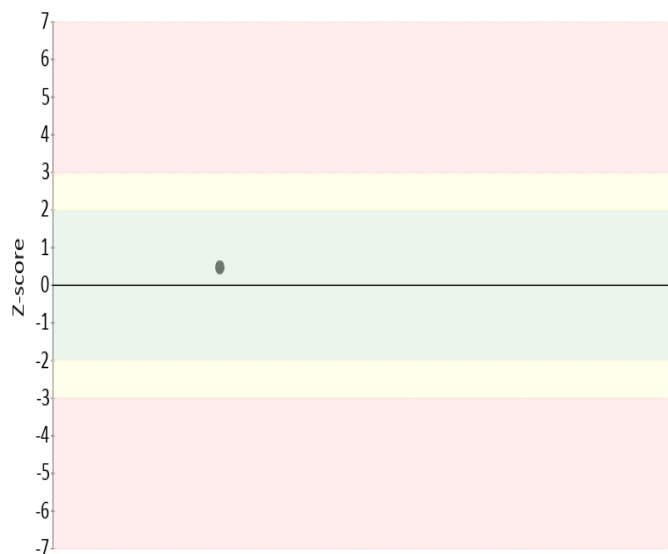
valor	entre +/- 2	entre +/- 2 y +/- 3	mayor +/- 3	Total
Valoración Z-score por sede	1	0	0	1
Porcentaje	100%	0%	0%	100%

Analito : IgA


IT	# laboratorio	Sede	año	mes	instrumento	resultado	unidad	Media de comparación	Zscore
1	100232	Christus Sinergia sede Lab Central Procesamiento Cali	2024	MAYO	Roche Cobas 6000 (c501)	115.81	mg/dL	113.800	0,47

Satisfactorio Si su resultado esta entre +/- 2 Z-score	Alarma Si su resultado esta entre +/- 2 y +/- 3 Z-score	No satisfactorio Si su resultado es mayor a +/- 3 Z-score
--	---	---

Gráfica 7 Z-score



Gráfica 8 Resultado VS Media de comparación



● Resultado △ Media de comparación

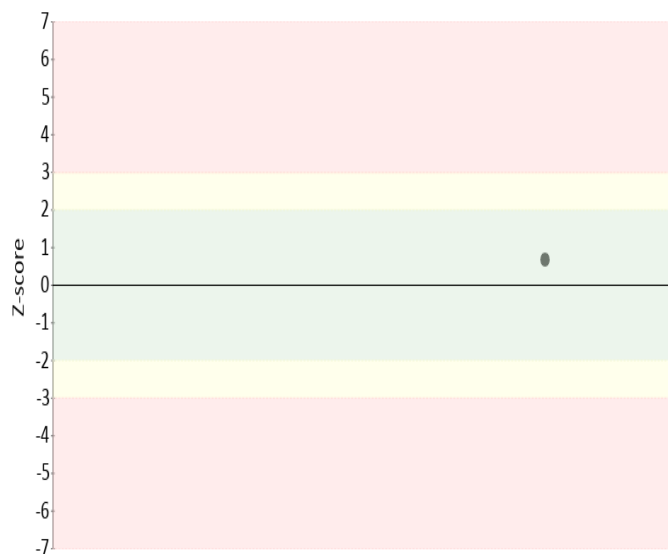
valor	entre +/- 2	entre +/- 2 y +/- 3	mayor +/- 3	Total
Valoración Z-score por sede	1	0	0	1
Porcentaje	100%	0%	0%	100%

Analito : IgG


IT	# laboratorio	Sede	año	mes	instrumento	resultado	unidad	Media de comparación	Zscore
1	100232	Christus Sinergia sede Lab Central Procesamiento Cali	2024	MAYO	Roche Cobas 6000 (c501)	659	mg/dL	645.200	0,68

Satisfactorio Si su resultado esta entre +/- 2 Z-score	Alarma Si su resultado esta entre +/- 2 y +/- 3 Z-score	No satisfactorio Si su resultado es mayor a +/- 3 Z-score
--	---	---

Gráfica 9 Z-score



Gráfica 10 Resultado VS Media de comparación



● Resultado △ Media de comparación

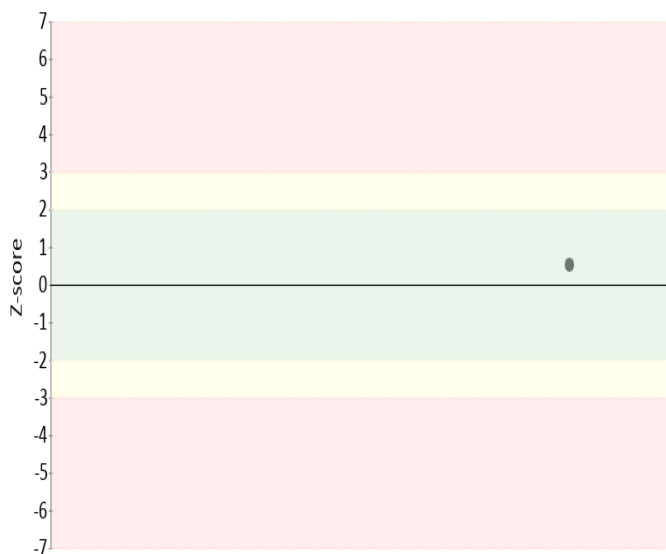
valor	entre +/- 2	entre +/- 2 y +/- 3	mayor +/- 3	Total
Valoración Z-score por sede	1	0	0	1
Porcentaje	100%	0%	0%	100%

Analito : IgM

IT	# laboratorio	Sede	año	mes	instrumento	resultado	unidad	Media de comparación	Zscore
1	100232	Christus Sinergia sede Lab Central Procesamiento Cali	2024	MAYO	Roche Cobas 6000 (c501)	53.48	mg/dL	52.100	0,54

Satisfactorio Si su resultado esta entre +/- 2 Z-score	Alarma Si su resultado esta entre +/- 2 y +/- 3 Z-score	No satisfactorio Si su resultado es mayor a +/- 3 Z-score
--	---	---

Gráfica 11 Z-score



Gráfica 12 Resultado VS Media de comparación



● Resultado △ Media de comparación


valor	entre +/- 2	entre +/- 2 y +/- 3	mayor +/- 3	Total
Valoración Z-score por sede	1	0	0	1
Porcentaje	100%	0%	0%	100%

Analito : PCR

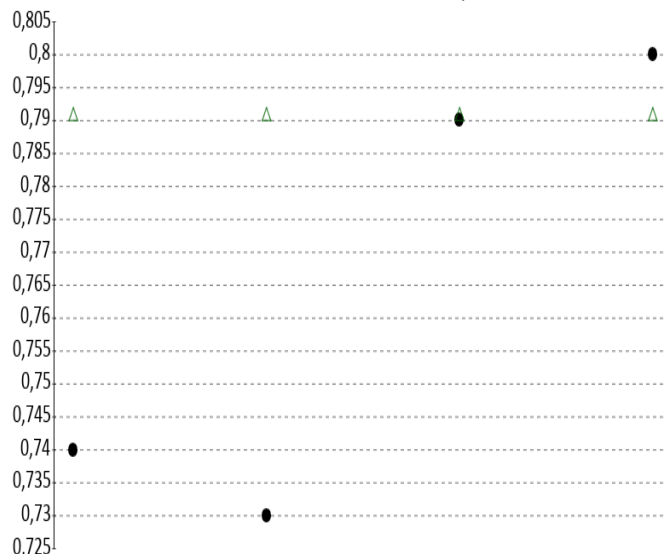
IT	# laboratorio	Sede	año	mes	instrumento	resultado	unidad	Media de comparación	Zscore
1	100234	Christus Sinergia sede Lab Satelite Clinica Farallones	2024	ABRIL	Roche Cobas 6000 (c501)	0.74	mg/dL	0.791	-1,42
2	100235	Christus Sinergia sede Lab Satelite Clinica Palma Real	2024	ABRIL	Roche Cobas 6000 (c501)	0.73	mg/dL	0.791	-1,69
3	100232	Christus Sinergia sede Lab Central Procesamiento Cali	2024	MAYO	Roche Cobas 6000 (c501)	0.79	mg/dL	0.791	-0,03
4	100233	Christus Sinergia sede Gran vía Medellin	2024	MAYO	Roche Cobas 6000 (c501)	0.80	mg/dL	0.791	0,25

Satisfactorio Si su resultado esta etre +/- 2 Z-score	Alarma Si su resultado esta entre +/- 2 y +/- 3 Z-score	No satisfactorio Si su resultado es mayor a +/- 3 Z-score
---	---	---

Gráfica 13 Z-score



Gráfica 14 Resultado VS Media de comparación



● Resultado △ Media de comparación

valor	entre +/- 2	entre +/- 2 y +/- 3	mayor +/- 3	Total
Valoración Z-score por sede	4	0	0	4
Porcentaje	100%	0%	0%	100%