

Microarreglo 2 para Receptores de estrógenos    Código: PCM-1-2-RE    Fecha de generación: 2021-01-04 11:31    Laboratorio: 200103 - Hospital Universitario de La Samaritana

Muestras	Muestras									
	M1	M2	M3	M4	M5	M6	M7	M8	M9	M10
Puntaje	1	1	1	1	1	1	2	1	3	1
HUS-001	1	1	1	1	1	1	3	4	3	1
HUS-002	1	1	1	1	1	1	3	4	3	1
HUS-003	1	1	1	1	1	1	3	1	3	1
HUS-004	1	1	1	1	1	3	3	3	3	1

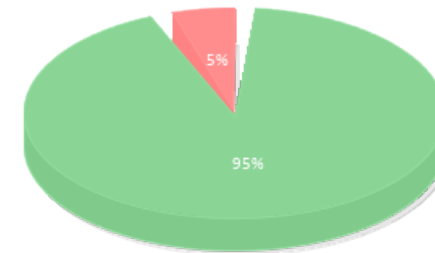
Interpretación con base a positividad (% de carcinoma con tinción nuclear)    Concordante    No concordante

**Convenciones para diagnósticos**

[1] > 50%    [2] [3] Sin tinción    [4] 11% - 50%

Resultados intralaboratorio Predictivo de cáncer de mama		
COD. Patólogo	Concordantes	No concordantes
HUS-001	10	0
HUS-002	10	0
HUS-003	10	0
HUS-004	8	2
<b>Total</b>	<b>38</b>	<b>2</b>

Porcentaje de concordancia en el diagnóstico



■ Concordantes    ■ No concordantes

Microarreglo 2 para Receptores de progestágenos Código: PCM-1-2-RP

Fecha de generación: 2021-01-04 11:31

Laboratorio: 200103 - Hospital Universitario de La Samaritana

Muestras	Muestras									
	M1	M2	M3	M4	M5	M6	M7	M8	M9	M10
<b>Puntaje</b>	1	2	1	2	1	3	4	2	4	3
HUS-001	2	3	1	2	1	4	3	4	4	4
HUS-002	2	3	1	2	1	4	3	4	4	4
HUS-003	2	3	1	2	1	3	4	2	4	4
HUS-004	1	4	1	1	1	1	4	4	4	4

Interpretación con base a positividad (% de carcinoma con tinción nuclear)

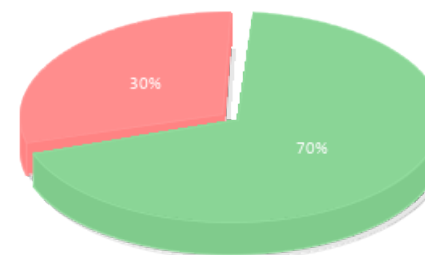
Concordante No concordante

Convenciones para diagnósticos

[1] > 50% [2] 11% - 50% [3] 1% - 10% [4] Sin tinción

Resultados intralaboratorio Predictivo de cáncer de mama		
COD. Patólogo	Concordantes	No concordantes
HUS-001	6	4
HUS-002	6	4
HUS-003	9	1
HUS-004	7	3
<b>Total</b>	<b>28</b>	<b>12</b>

Porcentaje de concordancia en el diagnóstico



Concordantes No concordantes

Microarreglo 2 para HER2

Código: PCM-1-2-HER2

Fecha de generación: 2021-01-04 11:31

Laboratorio: 200103 - Hospital Universitario de La Samaritana

-	Muestras									
Muestras	M1	M2	M3	M4	M5	M6	M7	M8	M9	M10
<b>Puntaje</b>	1	2	2	3	2	4	1	4	1	1
HUS-001	1	2	2	4	2	4	1	4	1	1
HUS-002	1	2	2	4	2	4	1	4	1	1
HUS-003	1	2	2	4	3	1	1	1	1	1
HUS-004	1	2	2	2	2	3	1	4	1	1

Interpretación con base a positividad (puntaje)

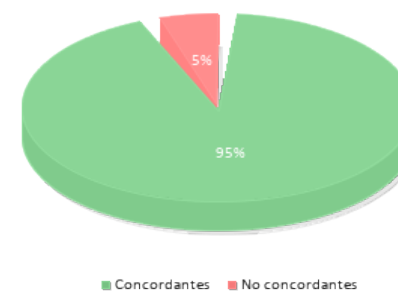
Concordante No concordante

Convenciones para diagnósticos

[1] Grado 3+ [2] Grado 0 [3] Grado 1+ [4] Grado 2+

Resultados intralaboratorio Predictivo de cáncer de mama		
COD. Patólogo	Concordantes	No concordantes
HUS-001	10	0
HUS-002	10	0
HUS-003	9	1
HUS-004	9	1
<b>Total</b>	<b>38</b>	<b>2</b>

Porcentaje de concordancia en el diagnóstico



- Final del reporte -  
Página 3 de 3

Aprobado por:  
Aída Porras. MSc. PhD  
Coordinadora Programas QAP PAT