



Reporte Subgrupo
Programa de aseguramiento de la calidad
QAP-H-Hematología
Código de muestra: DS1222
Ronda: 43
Muestra: 2
Agosto 2024
Ciudad : Bogotá Distrito Capital


100206 - SIES Salud
100221 - SIES Salud RA

Analito : Ancho de distribución del eritrocito

IT	# laboratorio	Sede	año	mes	instrumento	resultado	unidad	Media de comparación	Zscore
1	100206	SIES Salud	2024	AGOSTO	Abbott Alinity H	13.90	%	14.17	-0,75
2	100221	SIES Salud RA	2024	AGOSTO	Abbott Alinity H	13.8	%	14.17	-1,03

Satisfactorio Si su resultado esta entre +/- 2 Z-score	Alarma Si su resultado esta entre +/- 2 y +/- 3 Z-score	No satisfactorio Si su resultado es mayor a +/- 3 Z-score
--	---	---

Gráfica 1 Z-score



Gráfica 2 Resultado VS Media de comparación



● Resultado △ Media de comparación


valor	entre +/- 2	entre +/- 2 y +/- 3	mayor +/- 3	Total
Valoración Z-score por sede	2	0	0	2
Porcentaje	100%	0%	0%	100%

Analito : Concentración de hemoglobina corpuscular media

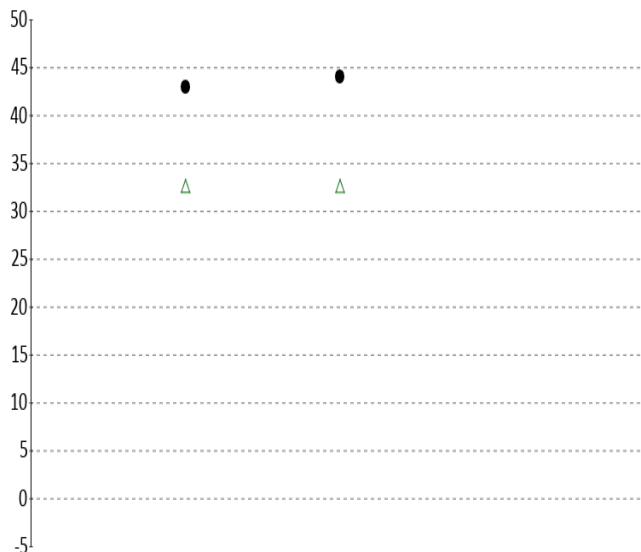
IT	# laboratorio	Sede	año	mes	instrumento	resultado	unidad	Media de comparación	Zscore
1	100206	SIES Salud	2024	AGOSTO	Abbott Alinity H	42.90	g/dL	32.66	5,31
2	100221	SIES Salud RA	2024	AGOSTO	Abbott Alinity H	44.0	g/dL	32.66	5,88

Satisfactorio Si su resultado esta entre +/- 2 Z-score	Alarma Si su resultado esta entre +/- 2 y +/- 3 Z-score	No satisfactorio Si su resultado es mayor a +/- 3 Z-score
--	---	---

Gráfica 3 Z-score



Gráfica 4 Resultado VS Media de comparación



● Resultado △ Media de comparación


valor	entre +/- 2	entre +/- 2 y +/- 3	mayor +/- 3	Total
Valoración Z-score por sede	0	0	2	2
Porcentaje	0%	0%	100%	100%

Analito : Hematocrito

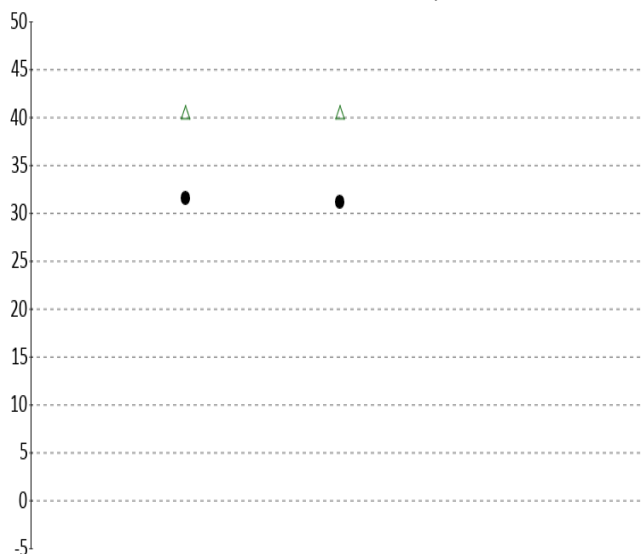
IT	# laboratorio	Sede	año	mes	instrumento	resultado	unidad	Media de comparación	Zscore
1	100206	SIES Salud	2024	AGOSTO	Abbott Alinity H	31.60	%	40.56	-4,04
2	100221	SIES Salud RA	2024	AGOSTO	Abbott Alinity H	31.1	%	40.56	-4,26

Satisfactorio Si su resultado esta entre +/- 2 Z-score	Alarma Si su resultado esta entre +/- 2 y +/- 3 Z-score	No satisfactorio Si su resultado es mayor a +/- 3 Z-score
--	---	---

Gráfica 5 Z-score



Gráfica 6 Resultado VS Media de comparación



● Resultado △ Media de comparación


valor	entre +/- 2	entre +/- 2 y +/- 3	mayor +/- 3	Total
Valoración Z-score por sede	0	0	2	2
Porcentaje	0%	0%	100%	100%

Analito : Hemoglobina

IT	# laboratorio	Sede	año	mes	instrumento	resultado	unidad	Media de comparación	Zscore
1	100206	SIES Salud	2024	AGOSTO	Abbott Alinity H	13.60	g/dL	13.24	1,38
2	100221	SIES Salud RA	2024	AGOSTO	Abbott Alinity H	13.7	g/dL	13.24	1,77

Satisfactorio Si su resultado esta entre +/- 2 Z-score	Alarma Si su resultado esta entre +/- 2 y +/- 3 Z-score	No satisfactorio Si su resultado es mayor a +/- 3 Z-score
--	---	---

Gráfica 7 Z-score



Gráfica 8 Resultado VS Media de comparación



● Resultado △ Media de comparación

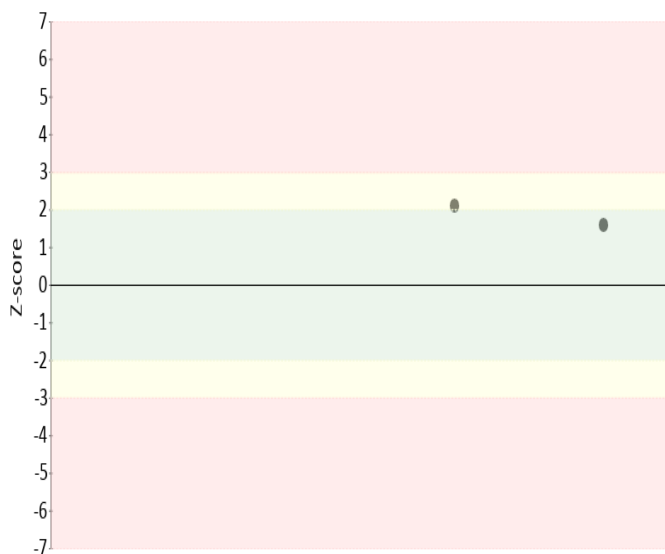
valor	entre +/- 2	entre +/- 2 y +/- 3	mayor +/- 3	Total
Valoración Z-score por sede	2	0	0	2
Porcentaje	100%	0%	0%	100%

Analito : Hemoglobina corpuscular media


IT	# laboratorio	Sede	año	mes	instrumento	resultado	unidad	Media de comparación	Zscore
1	100206	SIES Salud	2024	AGOSTO	Abbott Alinity H	31.30	pg/cell	29.46	1,59
2	100221	SIES Salud RA	2024	AGOSTO	Abbott Alinity H	31.9	pg/cell	29.46	2,1

Satisfactorio Si su resultado esta entre +/- 2 Z-score	Alarma Si su resultado esta entre +/- 2 y +/- 3 Z-score	No satisfactorio Si su resultado es mayor a +/- 3 Z-score
--	---	---

Gráfica 9 Z-score



Gráfica 10 Resultado VS Media de comparación



● Resultado △ Media de comparación

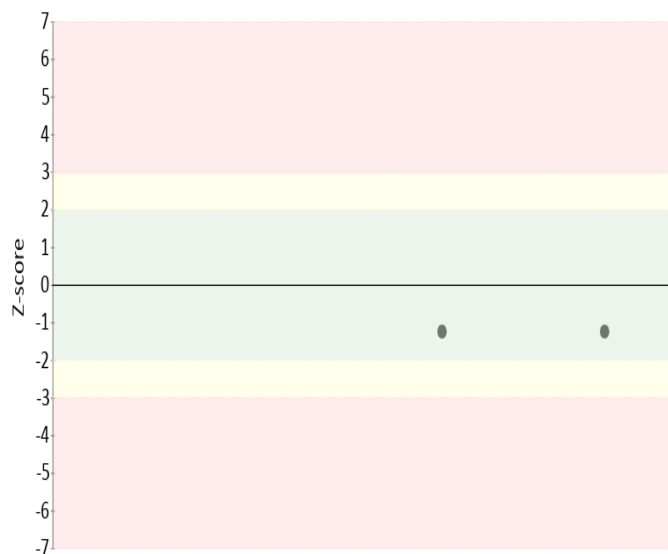
valor	entre +/- 2	entre +/- 2 y +/- 3	mayor +/- 3	Total
Valoración Z-score por sede	1	1	0	2
Porcentaje	50%	50%	0%	100%

Analito : Recuento de glóbulos rojos


IT	# laboratorio	Sede	año	mes	instrumento	resultado	unidad	Media de comparación	Zscore
1	100206	SIES Salud	2024	AGOSTO	Abbott Alinity H	4.29	M/uL	4.5	-1,24
2	100221	SIES Salud RA	2024	AGOSTO	Abbott Alinity H	4.29	M/uL	4.5	-1,24

Satisfactorio Si su resultado esta entre +/- 2 Z-score	Alarma Si su resultado esta entre +/- 2 y +/- 3 Z-score	No satisfactorio Si su resultado es mayor a +/- 3 Z-score
--	---	---

Gráfica 11 Z-score



Gráfica 12 Resultado VS Media de comparación



● Resultado △ Media de comparación


valor	entre +/- 2	entre +/- 2 y +/- 3	mayor +/- 3	Total
Valoración Z-score por sede	2	0	0	2
Porcentaje	100%	0%	0%	100%

Analito : Recuento de plaquetas

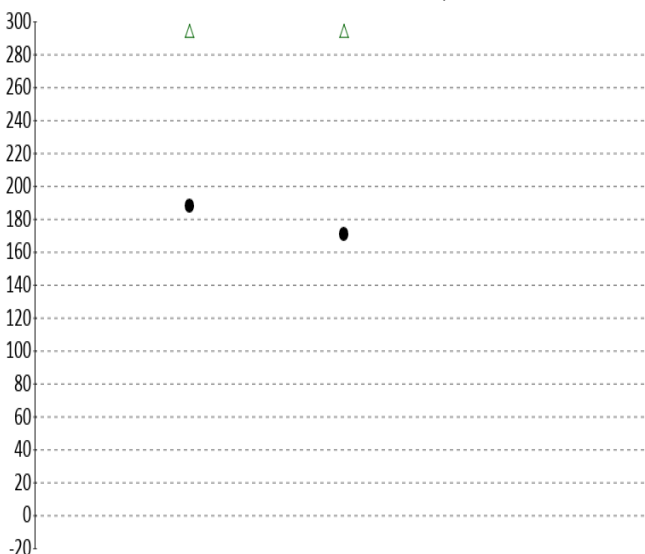
IT	# laboratorio	Sede	año	mes	instrumento	resultado	unidad	Media de comparación	Zscore
1	100206	SIES Salud	2024	AGOSTO	Abbott Alinity H	188.0	K/uL	294.5	-4,71
2	100221	SIES Salud RA	2024	AGOSTO	Abbott Alinity H	171.0	K/uL	294.5	-5,46

Satisfactorio Si su resultado esta entre +/- 2 Z-score	Alarma Si su resultado esta entre +/- 2 y +/- 3 Z-score	No satisfactorio Si su resultado es mayor a +/- 3 Z-score
--	---	---

Gráfica 13 Z-score



Gráfica 14 Resultado VS Media de comparación



● Resultado △ Media de comparación


valor	entre +/- 2	entre +/- 2 y +/- 3	mayor +/- 3	Total
Valoración Z-score por sede	0	0	2	2
Porcentaje	0%	0%	100%	100%

Analito : Volumen corpuscular medio


IT	# laboratorio	Sede	año	mes	instrumento	resultado	unidad	Media de comparación	Zscore
1	100206	SIES Salud	2024	AGOSTO	Abbott Alinity H	72.90	fL	90.44	-5,83
2	100221	SIES Salud RA	2024	AGOSTO	Abbott Alinity H	72.6	fL	90.44	-5,93

Satisfactorio Si su resultado esta entre +/- 2 Z-score	Alarma Si su resultado esta entre +/- 2 y +/- 3 Z-score	No satisfactorio Si su resultado es mayor a +/- 3 Z-score
--	---	---

Gráfica 15 Z-score



Gráfica 16 Resultado VS Media de comparación



● Resultado △ Media de comparación


valor	entre +/- 2	entre +/- 2 y +/- 3	mayor +/- 3	Total
Valoración Z-score por sede	0	0	2	2
Porcentaje	0%	0%	100%	100%

Analito : Volumen plaquetario medio


IT	# laboratorio	Sede	año	mes	instrumento	resultado	unidad	Media de comparación	Zscore
1	100206	SIES Salud	2024	AGOSTO	Abbott Alinity H	7.30	fL	12.84	-6,22
2	100221	SIES Salud RA	2024	AGOSTO	Abbott Alinity H	7.43	fL	12.84	-6,08

Satisfactorio Si su resultado esta etre +/- 2 Z-score	Alarma Si su resultado esta entre +/- 2 y +/- 3 Z-score	No satisfactorio Si su resultado es mayor a +/- 3 Z-score
---	---	---

Gráfica 17 Z-score



Gráfica 18 Resultado VS Media de comparación



● Resultado △ Media de comparación

valor	entre +/- 2	entre +/- 2 y +/- 3	mayor +/- 3	Total
Valoración Z-score por sede	0	0	2	2
Porcentaje	0%	0%	100%	100%