



Reporte Subgrupo
Programa de aseguramiento de la calidad
QAP-H-Hematología
Código de muestra: DS1222
Ronda: 41, 42
Muestra: 3, 4
Agosto 2024
Ciudad : Bogotá Distrito Capital

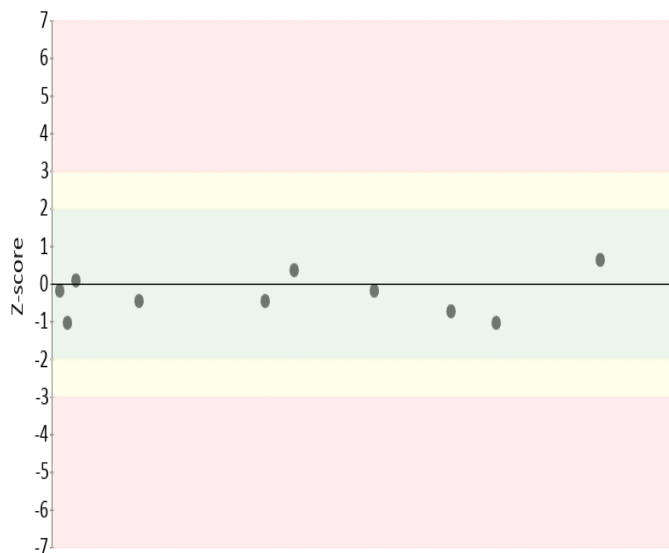
100108 - Laboratorio Clínico Colmédicos IPS SAS. Sede Lago.
100170 - Laboratorio Clínico Colmédicos IPS SAS. Sede Montevideo
100177 - Laboratorio Clínico Colmédicos IPS SAS. Bogotá Sede Toberín
100178 - Laboratorio Clínico Colmédicos IPS SAS. Bogotá Sede Castellana
100180 - Laboratorio Clínico Colmédicos IPS SAS. Bogotá Sede Héroes
100181 - Laboratorio Clínico Colmédicos IPS SAS. Bogotá Sede Teusaquillo
100182 - Laboratorio Clínico Colmédicos IPS SAS. Bogotá Sede Funza
100183 - Laboratorio Clínico Colmédicos IPS SAS. Bogotá Sede Puente Aranda
100192 - Laboratorio Clínico Colmédicos IPS SAS. Bogotá Sede Calle 82
100193 - Laboratorio Clínico Colmédicos IPS SAS. Bogotá Sede Paseo del Rio

Analito : Ancho de distribución del eritrocito


IT	# laboratorio	Sede	año	mes	instrumento	resultado	unidad	Media de comparación	Zscore
1	100108	Laboratorio Clínico Colmédicos IPS SAS. Sede Lago.	2024	AGOSTO	Sismex XP-300	14.0	%	14.17	-0,47
2	100170	Laboratorio Clínico Colmédicos IPS SAS. Sede Montevideo	2024	AGOSTO	Sismex XP-300	14.3	%	14.17	0,36
3	100177	Laboratorio Clínico Colmédicos IPS SAS. Bogotá Sede Toberín	2024	AGOSTO	Sismex XP-300	14.0	%	14.17	-0,47
4	100178	Laboratorio Clínico Colmédicos IPS SAS. Bogotá Sede Castellana	2024	AGOSTO	Sismex XP-300	14.2	%	14.17	0,08
5	100180	Laboratorio Clínico Colmédicos IPS SAS. Bogotá Sede Héroes	2024	AGOSTO	Sismex XP-300	14.1	%	14.17	-0,19
6	100181	Laboratorio Clínico Colmédicos IPS SAS. Bogotá Sede Teusaquillo	2024	AGOSTO	Sismex XP-300	13.8	%	14.17	-1,03
7	100182	Laboratorio Clínico Colmédicos IPS SAS. Bogotá Sede Funza	2024	AGOSTO	Sismex XP-300	14.1	%	14.17	-0,19
8	100183	Laboratorio Clínico Colmédicos IPS SAS. Bogotá Sede Puente Aranda	2024	AGOSTO	Sismex XP-300	13.8	%	14.17	-1,03
9	100192	Laboratorio Clínico Colmédicos IPS SAS. Bogotá Sede Calle 82	2024	AGOSTO	Mindray BC-20S	14.4	%	14.17	0,64
10	100193	Laboratorio Clínico Colmédicos IPS SAS. Bogotá Sede Paseo del Río	2024	AGOSTO	Sismex XP-300	13.9	%	14.17	-0,75

Satisfactorio Si su resultado esta entre +/- 2 Z-score	Alarma Si su resultado esta entre +/- 2 y +/- 3 Z-score	No satisfactorio Si su resultado es mayor a +/- 3 Z-score
--	---	---

Gráfica 1 Z-score



Gráfica 2 Resultado VS Media de comparación



● Resultado ▲ Media de comparación

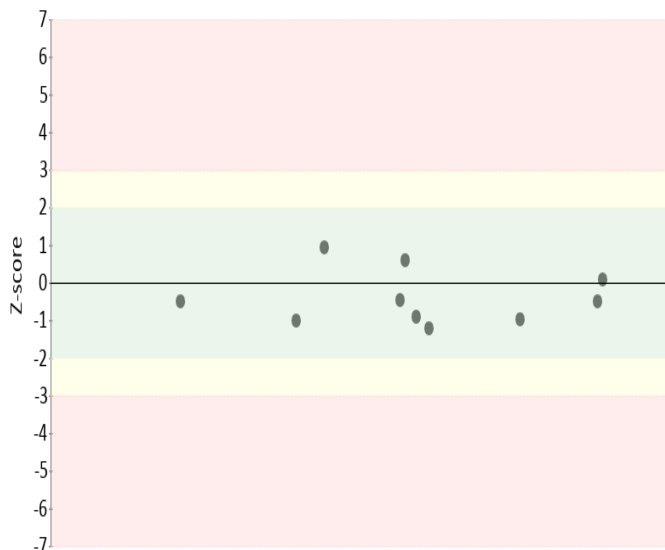
valor	entre +/- 2	entre +/- 2 y +/- 3	mayor +/- 3	Total
Valoración Z-score por sede	10	0	0	10
Porcentaje	100%	0%	0%	100%

Analito : Concentración de hemoglobina corpuscular media

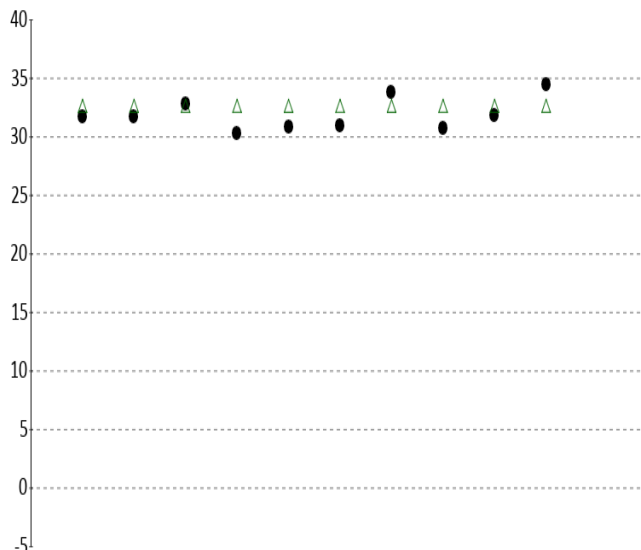
IT	# laboratorio	Sede	año	mes	instrumento	resultado	unidad	Media de comparación	Zscore
1	100108	Laboratorio Clínico Colmédicos IPS SAS. Sede Lago.	2024	AGOSTO	Sysmex XP-300	31.7	g/dL	32.66	-0,5
2	100170	Laboratorio Clínico Colmédicos IPS SAS. Sede Montevideo	2024	AGOSTO	Sysmex XP-300	31.7	g/dL	32.66	-0,5
3	100177	Laboratorio Clínico Colmédicos IPS SAS. Bogotá Sede Toberín	2024	AGOSTO	Sysmex XP-300	32.8	g/dL	32.66	0,07
4	100178	Laboratorio Clínico Colmédicos IPS SAS. Bogotá Sede Castellana	2024	AGOSTO	Sysmex XP-300	30.3	g/dL	32.66	-1,22
5	100180	Laboratorio Clínico Colmédicos IPS SAS. Bogotá Sede Héroes	2024	AGOSTO	Sysmex XP-300	30.8	g/dL	32.66	-0,96
6	100181	Laboratorio Clínico Colmédicos IPS SAS. Bogotá Sede Teusaquillo	2024	AGOSTO	Sysmex XP-300	30.9	g/dL	32.66	-0,91
7	100182	Laboratorio Clínico Colmédicos IPS SAS. Bogotá Sede Funza	2024	AGOSTO	Sysmex XP-300	33.8	g/dL	32.66	0,59
8	100183	Laboratorio Clínico Colmédicos IPS SAS. Bogotá Sede Puente Aranda	2024	AGOSTO	Sysmex XP-300	30.7	g/dL	32.66	-1,02
9	100192	Laboratorio Clínico Colmédicos IPS SAS. Bogotá Sede Calle 82	2024	AGOSTO	Mindray BC-20S	31.8	g/dL	32.66	-0,45
10	100193	Laboratorio Clínico Colmédicos IPS SAS. Bogotá Sede Paseo del Río	2024	AGOSTO	Sysmex XP-300	34.5	g/dL	32.66	0,95

Satisfactorio Si su resultado esta entre +/- 2 Z-score	Alarma Si su resultado esta entre +/- 2 y +/- 3 Z-score	No satisfactorio Si su resultado es mayor a +/- 3 Z-score
--	---	---

Gráfica 3 Z-score



Gráfica 4 Resultado VS Media de comparación



● Resultado △ Media de comparación

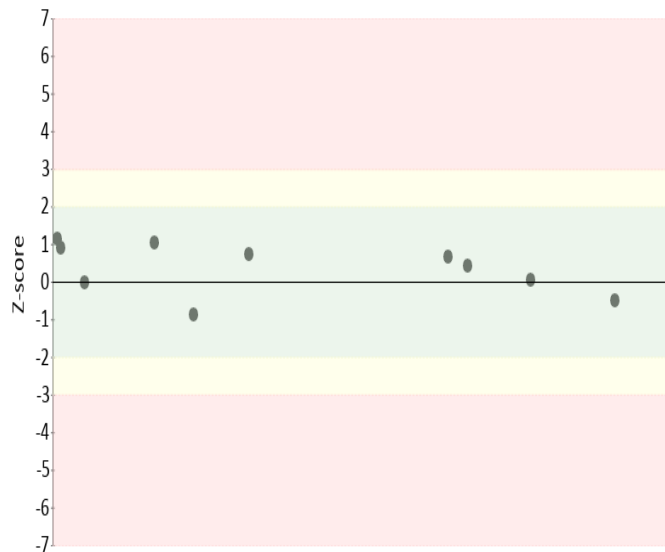
valor	entre +/- 2	entre +/- 2 y +/- 3	mayor +/- 3	Total
Valoración Z-score por sede	10	0	0	10
Porcentaje	100%	0%	0%	100%

Analito : Hematocrito

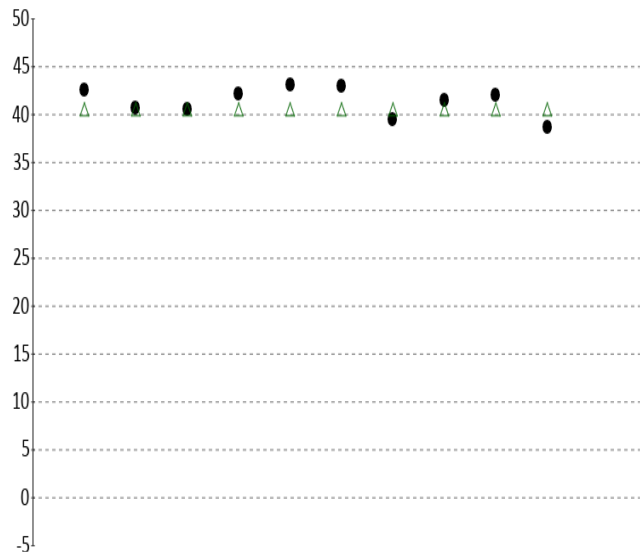
IT	# laboratorio	Sede	año	mes	instrumento	resultado	unidad	Media de comparación	Zscore
1	100108	Laboratorio Clínico Colmédicos IPS SAS. Sede Lago.	2024	AGOSTO	Sysmex XP-300	42.6	%	40.56	0,92
2	100170	Laboratorio Clínico Colmédicos IPS SAS. Sede Montevideo	2024	AGOSTO	Sysmex XP-300	40.7	%	40.56	0,06
3	100177	Laboratorio Clínico Colmédicos IPS SAS. Bogotá Sede Toberín	2024	AGOSTO	Sysmex XP-300	40.5	%	40.56	-0,03
4	100178	Laboratorio Clínico Colmédicos IPS SAS. Bogotá Sede Castellana	2024	AGOSTO	Sysmex XP-300	42.2	%	40.56	0,74
5	100180	Laboratorio Clínico Colmédicos IPS SAS. Bogotá Sede Héroes	2024	AGOSTO	Sysmex XP-300	43.1	%	40.56	1,14
6	100181	Laboratorio Clínico Colmédicos IPS SAS. Bogotá Sede Teusaquillo	2024	AGOSTO	Sysmex XP-300	42.9	%	40.56	1,05
7	100182	Laboratorio Clínico Colmédicos IPS SAS. Bogotá Sede Funza	2024	AGOSTO	Sysmex XP-300	39.5	%	40.56	-0,48
8	100183	Laboratorio Clínico Colmédicos IPS SAS. Bogotá Sede Puente Aranda	2024	AGOSTO	Sysmex XP-300	41.5	%	40.56	0,42
9	100192	Laboratorio Clínico Colmédicos IPS SAS. Bogotá Sede Calle 82	2024	AGOSTO	Mindray BC-20S	42.0	%	40.56	0,65
10	100193	Laboratorio Clínico Colmédicos IPS SAS. Bogotá Sede Paseo del Rio	2024	AGOSTO	Sysmex XP-300	38.6	%	40.56	-0,88

Satisfactorio Si su resultado esta entre +/- 2 Z-score	Alarma Si su resultado esta entre +/- 2 y +/- 3 Z-score	No satisfactorio Si su resultado es mayor a +/- 3 Z-score
--	---	---

Gráfica 5 Z-score



Gráfica 6 Resultado VS Media de comparación



● Resultado △ Media de comparación


valor	entre +/- 2	entre +/- 2 y +/- 3	mayor +/- 3	Total
Valoración Z-score por sede	10	0	0	10
Porcentaje	100%	0%	0%	100%

Analito : Hemoglobina


IT	# laboratorio	Sede	año	mes	instrumento	resultado	unidad	Media de comparación	Zscore
1	100108	Laboratorio Clínico Colmédicos IPS SAS. Sede Lago.	2024	AGOSTO	Sysmex XP-300	13.5	g/dL	13.24	1
2	100170	Laboratorio Clínico Colmédicos IPS SAS. Sede Montevideo	2024	AGOSTO	Sysmex XP-300	12.9	g/dL	13.24	-1,31
3	100177	Laboratorio Clínico Colmédicos IPS SAS. Bogotá Sede Toberín	2024	AGOSTO	Sysmex XP-300	13.3	g/dL	13.24	0,23
4	100178	Laboratorio Clínico Colmédicos IPS SAS. Bogotá Sede Castellana	2024	AGOSTO	Sysmex XP-300	12.8	g/dL	13.24	-1,69
5	100180	Laboratorio Clínico Colmédicos IPS SAS. Bogotá Sede Héroes	2024	AGOSTO	Sysmex XP-300	13.3	g/dL	13.24	0,23
6	100181	Laboratorio Clínico Colmédicos IPS SAS. Bogotá Sede Teusaquillo	2024	AGOSTO	Sysmex XP-300	13.2	g/dL	13.24	-0,15
7	100182	Laboratorio Clínico Colmédicos IPS SAS. Bogotá Sede Funza	2024	AGOSTO	Sysmex XP-300	13.4	g/dL	13.24	0,62
8	100183	Laboratorio Clínico Colmédicos IPS SAS. Bogotá Sede Puente Aranda	2024	AGOSTO	Sysmex XP-300	12.7	g/dL	13.24	-2,08
9	100192	Laboratorio Clínico Colmédicos IPS SAS. Bogotá Sede Calle 82	2024	AGOSTO	Mindray BC-20S	13.3	g/dL	13.24	0,23
10	100193	Laboratorio Clínico Colmédicos IPS SAS. Bogotá Sede Paseo del Río	2024	AGOSTO	Sysmex XP-300	13.3	g/dL	13.24	0,23

Satisfactorio Si su resultado esta entre +/- 2 Z-score	Alarma Si su resultado esta entre +/- 2 y +/- 3 Z-score	No satisfactorio Si su resultado es mayor a +/- 3 Z-score
--	---	---

Gráfica 7 Z-score



Gráfica 8 Resultado VS Media de comparación



● Resultado ▲ Media de comparación

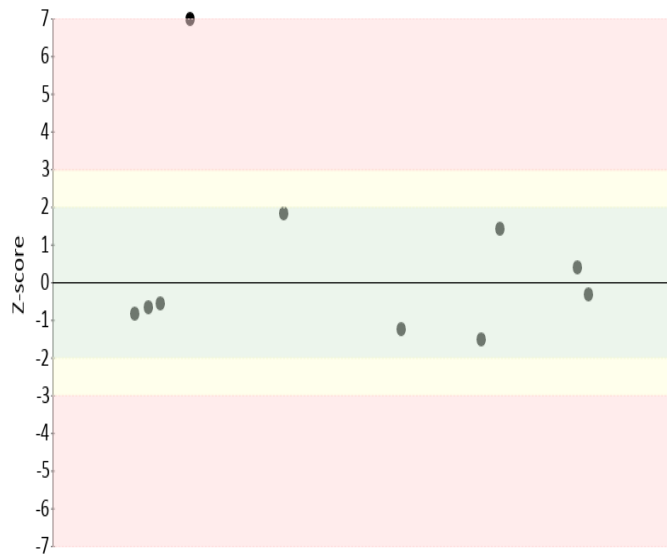
valor	entre +/- 2	entre +/- 2 y +/- 3	mayor +/- 3	Total
Valoración Z-score por sede	9	1	0	10
Porcentaje	90%	10%	0%	100%

Analito : Hemoglobina corpuscular media

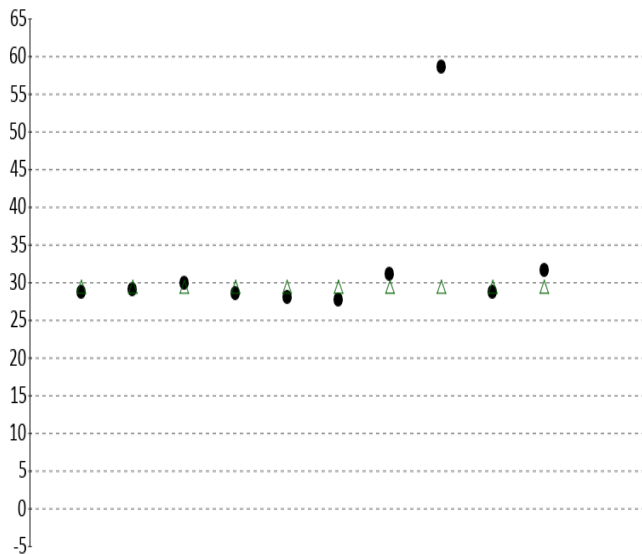
IT	# laboratorio	Sede	año	mes	instrumento	resultado	unidad	Media de comparación	Zscore
1	100108	Laboratorio Clínico Colmédicos IPS SAS. Sede Lago.	2024	AGOSTO	Sismex XP-300	28.7	pg/cell	29.46	-0,66
2	100170	Laboratorio Clínico Colmédicos IPS SAS. Sede Montevideo	2024	AGOSTO	Sismex XP-300	29.1	pg/cell	29.46	-0,31
3	100177	Laboratorio Clínico Colmédicos IPS SAS. Bogotá Sede Toberín	2024	AGOSTO	Sismex XP-300	29.9	pg/cell	29.46	0,38
4	100178	Laboratorio Clínico Colmédicos IPS SAS. Bogotá Sede Castellana	2024	AGOSTO	Sismex XP-300	28.5	pg/cell	29.46	-0,83
5	100180	Laboratorio Clínico Colmédicos IPS SAS. Bogotá Sede Héroes	2024	AGOSTO	Sismex XP-300	28.0	pg/cell	29.46	-1,26
6	100181	Laboratorio Clínico Colmédicos IPS SAS. Bogotá Sede Teusaquillo	2024	AGOSTO	Sismex XP-300	27.7	pg/cell	29.46	-1,52
7	100182	Laboratorio Clínico Colmédicos IPS SAS. Bogotá Sede Funza	2024	AGOSTO	Sismex XP-300	31.1	pg/cell	29.46	1,41
8	100183	Laboratorio Clínico Colmédicos IPS SAS. Bogotá Sede Puente Aranda	2024	AGOSTO	Sismex XP-300	58.6	pg/cell	29.46	25,12
9	100192	Laboratorio Clínico Colmédicos IPS SAS. Bogotá Sede Calle 82	2024	AGOSTO	Mindray BC-20S	28.8	pg/cell	29.46	-0,57
10	100193	Laboratorio Clínico Colmédicos IPS SAS. Bogotá Sede Paseo del Río	2024	AGOSTO	Sismex XP-300	31.6	pg/cell	29.46	1,84

Satisfactorio Si su resultado esta entre +/- 2 Z-score	Alarma Si su resultado esta entre +/- 2 y +/- 3 Z-score	No satisfactorio Si su resultado es mayor a +/- 3 Z-score
--	---	---

Gráfica 9 Z-score



Gráfica 10 Resultado VS Media de comparación



● Resultado △ Media de comparación

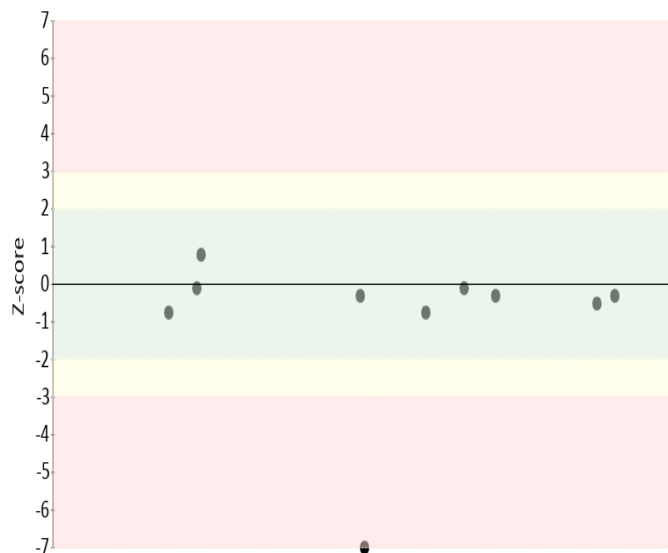
valor	entre +/- 2	entre +/- 2 y +/- 3	mayor +/- 3	Total
Valoración Z-score por sede	9	0	1	10
Porcentaje	90%	0%	10%	100%

Analito : Recuento de glóbulos blancos


IT	# laboratorio	Sede	año	mes	instrumento	resultado	unidad	Media de comparación	Zscore
1	100108	Laboratorio Clínico Colmédicos IPS SAS. Sede Lago.	2024	AGOSTO	Sismex XP-300	10.3	K/uL	10.35	-0,11
2	100170	Laboratorio Clínico Colmédicos IPS SAS. Sede Montevideo	2024	AGOSTO	Sismex XP-300	10.0	K/uL	10.35	-0,76
3	100177	Laboratorio Clínico Colmédicos IPS SAS. Bogotá Sede Toberín	2024	AGOSTO	Sismex XP-300	10.3	K/uL	10.35	-0,11
4	100178	Laboratorio Clínico Colmédicos IPS SAS. Bogotá Sede Castellana	2024	AGOSTO	Sismex XP-300	10.2	K/uL	10.35	-0,33
5	100180	Laboratorio Clínico Colmédicos IPS SAS. Bogotá Sede Héroes	2024	AGOSTO	Sismex XP-300	4.75	K/uL	10.35	-12,17
6	100181	Laboratorio Clínico Colmédicos IPS SAS. Bogotá Sede Teusaquillo	2024	AGOSTO	Sismex XP-300	10.7	K/uL	10.35	0,76
7	100182	Laboratorio Clínico Colmédicos IPS SAS. Bogotá Sede Funza	2024	AGOSTO	Sismex XP-300	10.1	K/uL	10.35	-0,54
8	100183	Laboratorio Clínico Colmédicos IPS SAS. Bogotá Sede Puente Aranda	2024	AGOSTO	Sismex XP-300	10.2	K/uL	10.35	-0,33
9	100192	Laboratorio Clínico Colmédicos IPS SAS. Bogotá Sede Calle 82	2024	AGOSTO	Mindray BC-20S	10.2	K/uL	10.35	-0,33
10	100193	Laboratorio Clínico Colmédicos IPS SAS. Bogotá Sede Paseo del Río	2024	AGOSTO	Sismex XP-300	10.0	K/uL	10.35	-0,76

Satisfactorio Si su resultado esta entre +/- 2 Z-score	Alarma Si su resultado esta entre +/- 2 y +/- 3 Z-score	No satisfactorio Si su resultado es mayor a +/- 3 Z-score
--	---	---

Gráfica 11 Z-score



Gráfica 12 Resultado VS Media de comparación



● Resultado △ Media de comparación

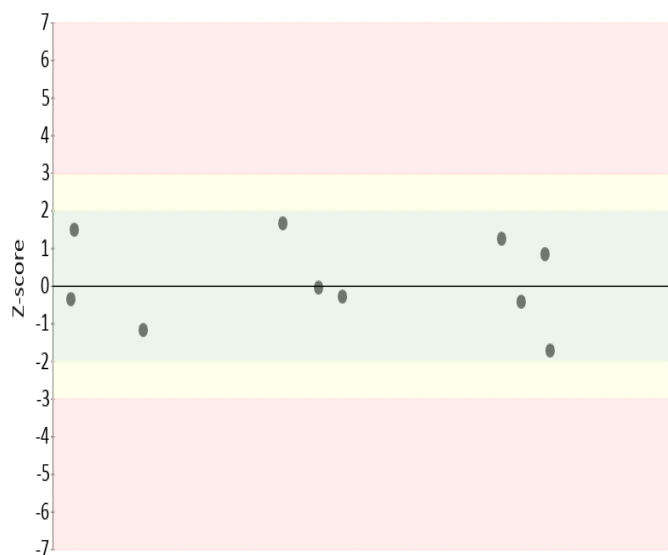
valor	entre +/- 2	entre +/- 2 y +/- 3	mayor +/- 3	Total
Valoración Z-score por sede	9	0	1	10
Porcentaje	90%	0%	10%	100%

Analito : Recuento de glóbulos rojos

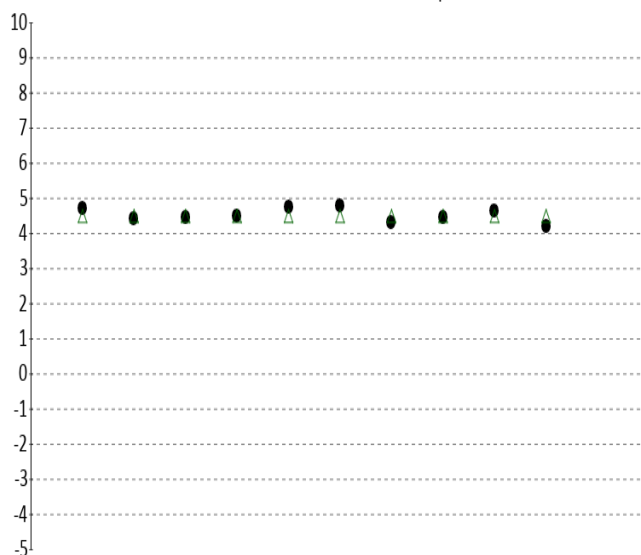
IT	# laboratorio	Sede	año	mes	instrumento	resultado	unidad	Media de comparación	Zscore
1	100108	Laboratorio Clínico Colmédicos IPS SAS. Sede Lago.	2024	AGOSTO	Sysmex XP-300	4.71	M/uL	4.5	1,24
2	100170	Laboratorio Clínico Colmédicos IPS SAS. Sede Montevideo	2024	AGOSTO	Sysmex XP-300	4.43	M/uL	4.5	-0,41
3	100177	Laboratorio Clínico Colmédicos IPS SAS. Bogotá Sede Toberín	2024	AGOSTO	Sysmex XP-300	4.45	M/uL	4.5	-0,29
4	100178	Laboratorio Clínico Colmédicos IPS SAS. Bogotá Sede Castellana	2024	AGOSTO	Sysmex XP-300	4.49	M/uL	4.5	-0,06
5	100180	Laboratorio Clínico Colmédicos IPS SAS. Bogotá Sede Héroes	2024	AGOSTO	Sysmex XP-300	4.75	M/uL	4.5	1,47
6	100181	Laboratorio Clínico Colmédicos IPS SAS. Bogotá Sede Teusaquillo	2024	AGOSTO	Sysmex XP-300	4.78	M/uL	4.5	1,65
7	100182	Laboratorio Clínico Colmédicos IPS SAS. Bogotá Sede Funza	2024	AGOSTO	Sysmex XP-300	4.30	M/uL	4.5	-1,18
8	100183	Laboratorio Clínico Colmédicos IPS SAS. Bogotá Sede Puente Aranda	2024	AGOSTO	Sysmex XP-300	4.44	M/uL	4.5	-0,35
9	100192	Laboratorio Clínico Colmédicos IPS SAS. Bogotá Sede Calle 82	2024	AGOSTO	Mindray BC-20S	4.64	M/uL	4.5	0,82
10	100193	Laboratorio Clínico Colmédicos IPS SAS. Bogotá Sede Paseo del Río	2024	AGOSTO	Sysmex XP-300	4.21	M/uL	4.5	-1,71

Satisfactorio Si su resultado esta entre +/- 2 Z-score	Alarma Si su resultado esta entre +/- 2 y +/- 3 Z-score	No satisfactorio Si su resultado es mayor a +/- 3 Z-score
--	---	---

Gráfica 13 Z-score



Gráfica 14 Resultado VS Media de comparación



● Resultado △ Media de comparación

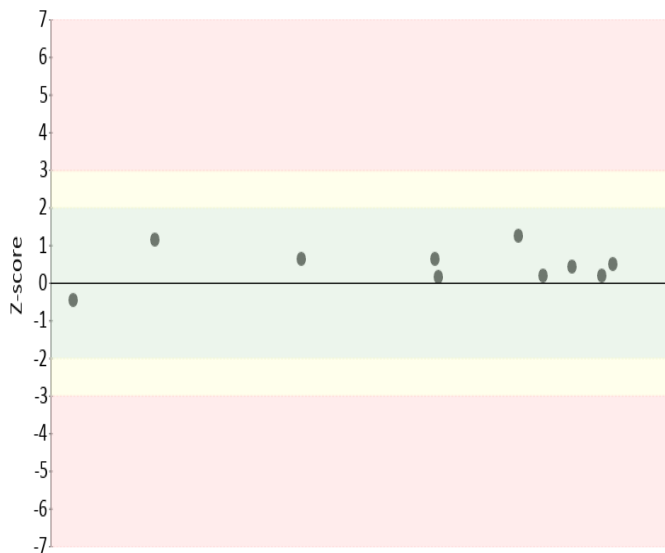
valor	entre +/- 2	entre +/- 2 y +/- 3	mayor +/- 3	Total
Valoración Z-score por sede	10	0	0	10
Porcentaje	100%	0%	0%	100%

Analito : Recuento de plaquetas

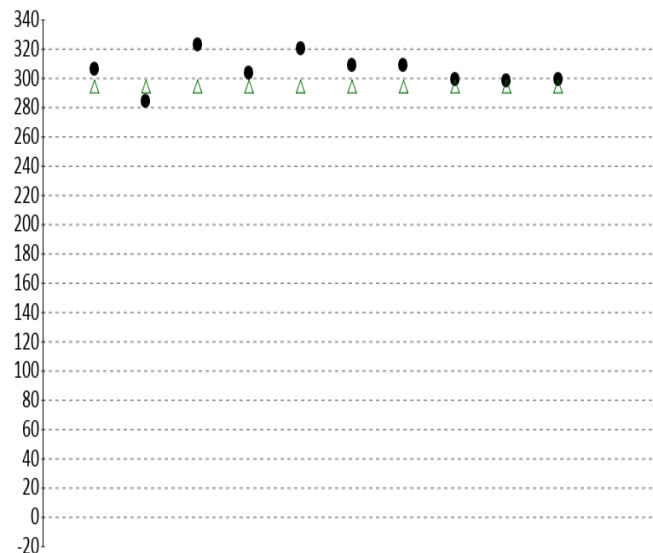
IT	# laboratorio	Sede	año	mes	instrumento	resultado	unidad	Media de comparación	Zscore
1	100108	Laboratorio Clínico Colmédicos IPS SAS. Sede Lago.	2024	AGOSTO	Sysmex XP-300	306	K/uL	294.5	0,51
2	100170	Laboratorio Clínico Colmédicos IPS SAS. Sede Montevideo	2024	AGOSTO	Sysmex XP-300	284	K/uL	294.5	-0,46
3	100177	Laboratorio Clínico Colmédicos IPS SAS. Bogotá Sede Toberín	2024	AGOSTO	Sysmex XP-300	323	K/uL	294.5	1,26
4	100178	Laboratorio Clínico Colmédicos IPS SAS. Bogotá Sede Castellana	2024	AGOSTO	Sysmex XP-300	304	K/uL	294.5	0,42
5	100180	Laboratorio Clínico Colmédicos IPS SAS. Bogotá Sede Héroes	2024	AGOSTO	Sysmex XP-300	320	K/uL	294.5	1,13
6	100181	Laboratorio Clínico Colmédicos IPS SAS. Bogotá Sede Teusaquillo	2024	AGOSTO	Sysmex XP-300	309	K/uL	294.5	0,64
7	100182	Laboratorio Clínico Colmédicos IPS SAS. Bogotá Sede Funza	2024	AGOSTO	Sysmex XP-300	309	K/uL	294.5	0,64
8	100183	Laboratorio Clínico Colmédicos IPS SAS. Bogotá Sede Puente Aranda	2024	AGOSTO	Sysmex XP-300	299	K/uL	294.5	0,2
9	100192	Laboratorio Clínico Colmédicos IPS SAS. Bogotá Sede Calle 82	2024	AGOSTO	Mindray BC-20S	298	K/uL	294.5	0,15
10	100193	Laboratorio Clínico Colmédicos IPS SAS. Bogotá Sede Paseo del Río	2024	AGOSTO	Sysmex XP-300	299	K/uL	294.5	0,2

Satisfactorio Si su resultado esta entre +/- 2 Z-score	Alarma Si su resultado esta entre +/- 2 y +/- 3 Z-score	No satisfactorio Si su resultado es mayor a +/- 3 Z-score
--	---	---

Gráfica 15 Z-score



Gráfica 16 Resultado VS Media de comparación



● Resultado △ Media de comparación

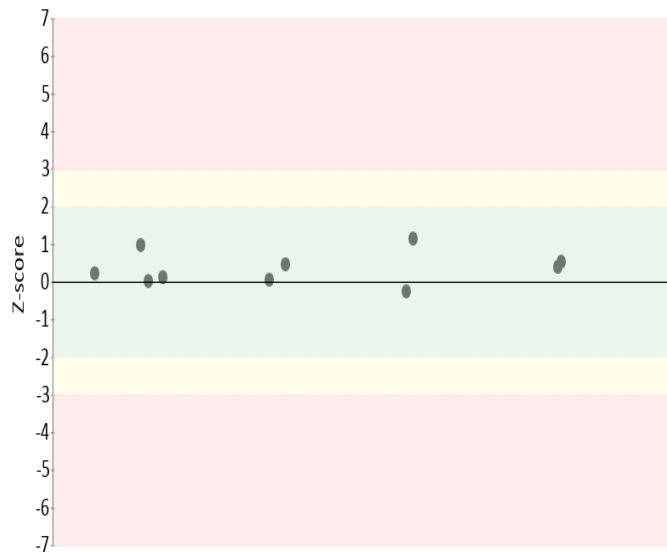
valor	entre +/- 2	entre +/- 2 y +/- 3	mayor +/- 3	Total
Valoración Z-score por sede	10	0	0	10
Porcentaje	100%	0%	0%	100%

Analito : Volumen corpuscular medio


IT	# laboratorio	Sede	año	mes	instrumento	resultado	unidad	Media de comparación	Zscore
1	100108	Laboratorio Clínico Colmédicos IPS SAS. Sede Lago.	2024	AGOSTO	Sysmex XP-300	90.6	fL	90.44	0,05
2	100170	Laboratorio Clínico Colmédicos IPS SAS. Sede Montevideo	2024	AGOSTO	Sysmex XP-300	91.8	fL	90.44	0,45
3	100177	Laboratorio Clínico Colmédicos IPS SAS. Bogotá Sede Toberín	2024	AGOSTO	Sysmex XP-300	91.1	fL	90.44	0,22
4	100178	Laboratorio Clínico Colmédicos IPS SAS. Bogotá Sede Castellana	2024	AGOSTO	Sysmex XP-300	93.9	fL	90.44	1,15
5	100180	Laboratorio Clínico Colmédicos IPS SAS. Bogotá Sede Héroes	2024	AGOSTO	Sysmex XP-300	90.8	fL	90.44	0,12
6	100181	Laboratorio Clínico Colmédicos IPS SAS. Bogotá Sede Teusaquillo	2024	AGOSTO	Sysmex XP-300	89.7	fL	90.44	-0,25
7	100182	Laboratorio Clínico Colmédicos IPS SAS. Bogotá Sede Funza	2024	AGOSTO	Sysmex XP-300	92.0	fL	90.44	0,52
8	100183	Laboratorio Clínico Colmédicos IPS SAS. Bogotá Sede Puente Aranda	2024	AGOSTO	Sysmex XP-300	93.4	fL	90.44	0,98
9	100192	Laboratorio Clínico Colmédicos IPS SAS. Bogotá Sede Calle 82	2024	AGOSTO	Mindray BC-20S	90.5	fL	90.44	0,02
10	100193	Laboratorio Clínico Colmédicos IPS SAS. Bogotá Sede Paseo del Río	2024	AGOSTO	Sysmex XP-300	91.6	fL	90.44	0,39

Satisfactorio Si su resultado esta entre +/- 2 Z-score	Alarma Si su resultado esta entre +/- 2 y +/- 3 Z-score	No satisfactorio Si su resultado es mayor a +/- 3 Z-score
--	---	---

Gráfica 17 Z-score



Gráfica 18 Resultado VS Media de comparación



● Resultado △ Media de comparación

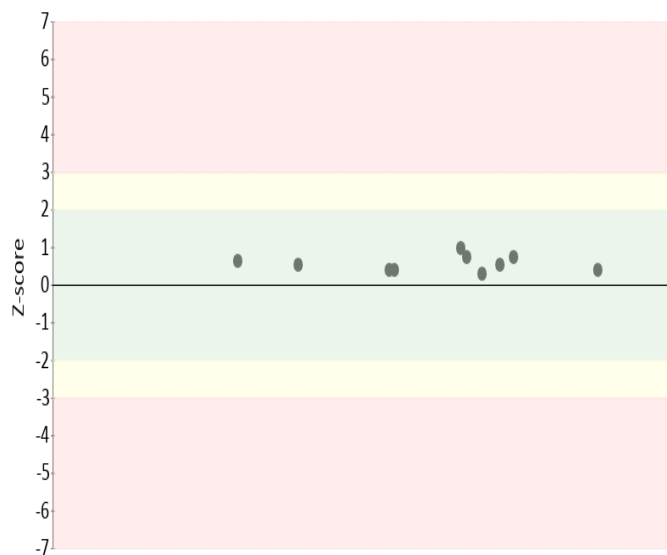
valor	entre +/- 2	entre +/- 2 y +/- 3	mayor +/- 3	Total
Valoración Z-score por sede	10	0	0	10
Porcentaje	100%	0%	0%	100%

Analito : Volumen plaquetario medio

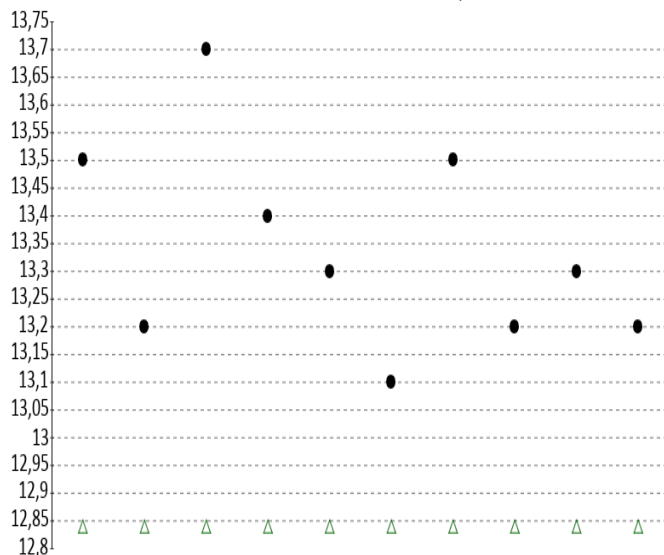
IT	# laboratorio	Sede	año	mes	instrumento	resultado	unidad	Media de comparación	Zscore
1	100108	Laboratorio Clínico Colmédicos IPS SAS. Sede Lago.	2024	AGOSTO	Sysmex XP-300	13.5	fL	12.84	0,74
2	100170	Laboratorio Clínico Colmédicos IPS SAS. Sede Montevideo	2024	AGOSTO	Sysmex XP-300	13.2	fL	12.84	0,4
3	100177	Laboratorio Clínico Colmédicos IPS SAS. Bogotá Sede Toberín	2024	AGOSTO	Sysmex XP-300	13.7	fL	12.84	0,97
4	100178	Laboratorio Clínico Colmédicos IPS SAS. Bogotá Sede Castellana	2024	AGOSTO	Sysmex XP-300	13.4	fL	12.84	0,63
5	100180	Laboratorio Clínico Colmédicos IPS SAS. Bogotá Sede Héroes	2024	AGOSTO	Sysmex XP-300	13.3	fL	12.84	0,52
6	100181	Laboratorio Clínico Colmédicos IPS SAS. Bogotá Sede Teusaquillo	2024	AGOSTO	Sysmex XP-300	13.1	fL	12.84	0,29
7	100182	Laboratorio Clínico Colmédicos IPS SAS. Bogotá Sede Funza	2024	AGOSTO	Sysmex XP-300	13.5	fL	12.84	0,74
8	100183	Laboratorio Clínico Colmédicos IPS SAS. Bogotá Sede Puente Aranda	2024	AGOSTO	Sysmex XP-300	13.2	fL	12.84	0,4
9	100192	Laboratorio Clínico Colmédicos IPS SAS. Bogotá Sede Calle 82	2024	AGOSTO	Mindray BC-20S	13.3	fL	12.84	0,52
10	100193	Laboratorio Clínico Colmédicos IPS SAS. Bogotá Sede Paseo del Río	2024	AGOSTO	Sysmex XP-300	13.2	fL	12.84	0,4

Satisfactorio Si su resultado esta etre +/- 2 Z-score	Alarma Si su resultado esta entre +/- 2 y +/- 3 Z-score	No satisfactorio Si su resultado es mayor a +/- 3 Z-score
---	---	---

Gráfica 19 Z-score



Gráfica 20 Resultado VS Media de comparación



● Resultado △ Media de comparación

valor	entre +/- 2	entre +/- 2 y +/- 3	mayor +/- 3	Total
Valoración Z-score por sede	10	0	0	10
Porcentaje	100%	0%	0%	100%