



Reporte Subgrupo
Programa de aseguramiento de la calidad
QAP-PP-Proteínas plasmáticas
Código de muestra: UR1205
Ronda: 26
Muestra: 6
Febrero 2024
Ciudad : Bogotá Distrito Capital

100206 - SIES Salud
100221 - SIES Salud RA


María Paula Mora E.

Analito : Complemento sérico C3


IT	# laboratorio	Sede	año	mes	instrumento	resultado	unidad	Media de comparación	Zscore
1	100206	SIES Salud	2024	FEBRERO	Abbott Alinity C	197.6	mg/dL	197.200	0,08
2	100221	SIES Salud RA	2024	FEBRERO	Abbott Alinity C	193.8	mg/dL	197.200	-0,66

Satisfactorio Si su resultado esta entre +/- 2 Z-score	Alarma Si su resultado esta entre +/- 2 y +/- 3 Z-score	No satisfactorio Si su resultado es mayor a +/- 3 Z-score
--	---	---

Gráfica 1 Z-score



Gráfica 2 Resultado VS Media de comparación



● Resultado △ Media de comparación


valor	entre +/- 2	entre +/- 2 y +/- 3	mayor +/- 3	Total
Valoración Z-score por sede	2	0	0	2
Porcentaje	100%	0%	0%	100%

Analito : Complemento sérico C4

IT	# laboratorio	Sede	año	mes	instrumento	resultado	unidad	Media de comparación	Zscore
1	100206	SIES Salud	2024	FEBRERO	Abbott Alinity C	44.2	mg/dL	43.980	0,17
2	100221	SIES Salud RA	2024	FEBRERO	Abbott Alinity C	45.13	mg/dL	43.980	0,86

Satisfactorio Si su resultado esta entre +/- 2 Z-score	Alarma Si su resultado esta entre +/- 2 y +/- 3 Z-score	No satisfactorio Si su resultado es mayor a +/- 3 Z-score
--	---	---

Gráfica 3 Z-score



Gráfica 4 Resultado VS Media de comparación



● Resultado △ Media de comparación


valor	entre +/- 2	entre +/- 2 y +/- 3	mayor +/- 3	Total
Valoración Z-score por sede	2	0	0	2
Porcentaje	100%	0%	0%	100%

Analito : Factor reumatoideo


IT	# laboratorio	Sede	año	mes	instrumento	resultado	unidad	Media de comparación	Zscore
1	100206	SIES Salud	2024	FEBRERO	Abbott Alinity C	156.0	UI/mL	159.500	-0,24
2	100221	SIES Salud RA	2024	FEBRERO	Abbott Alinity C	153.5	UI/mL	159.500	-0,41

Satisfactorio Si su resultado esta entre +/- 2 Z-score	Alarma Si su resultado esta entre +/- 2 y +/- 3 Z-score	No satisfactorio Si su resultado es mayor a +/- 3 Z-score
--	---	---

Gráfica 5 Z-score



Gráfica 6 Resultado VS Media de comparación



● Resultado △ Media de comparación


valor	entre +/- 2	entre +/- 2 y +/- 3	mayor +/- 3	Total
Valoración Z-score por sede	2	0	0	2
Porcentaje	100%	0%	0%	100%

Analito : IgA

IT	# laboratorio	Sede	año	mes	instrumento	resultado	unidad	Media de comparación	Zscore
1	100206	SIES Salud	2024	FEBRERO	Abbott Alinity C	248.6	mg/dL	248.700	-0,01

Satisfactorio Si su resultado esta entre +/- 2 Z-score	Alarma Si su resultado esta entre +/- 2 y +/- 3 Z-score	No satisfactorio Si su resultado es mayor a +/- 3 Z-score
--	---	---

Gráfica 7 Z-score



Gráfica 8 Resultado VS Media de comparación



● Resultado △ Media de comparación


valor	entre +/- 2	entre +/- 2 y +/- 3	mayor +/- 3	Total
Valoración Z-score por sede	1	0	0	1
Porcentaje	100%	0%	0%	100%

Analito : IgG


IT	# laboratorio	Sede	año	mes	instrumento	resultado	unidad	Media de comparación	Zscore
1	100206	SIES Salud	2024	FEBRERO	Abbott Alinity C	1495	mg/dL	1423.000	1,16

Satisfactorio Si su resultado esta entre +/- 2 Z-score	Alarma Si su resultado esta entre +/- 2 y +/- 3 Z-score	No satisfactorio Si su resultado es mayor a +/- 3 Z-score
--	---	---

Gráfica 9 Z-score



Gráfica 10 Resultado VS Media de comparación



● Resultado △ Media de comparación

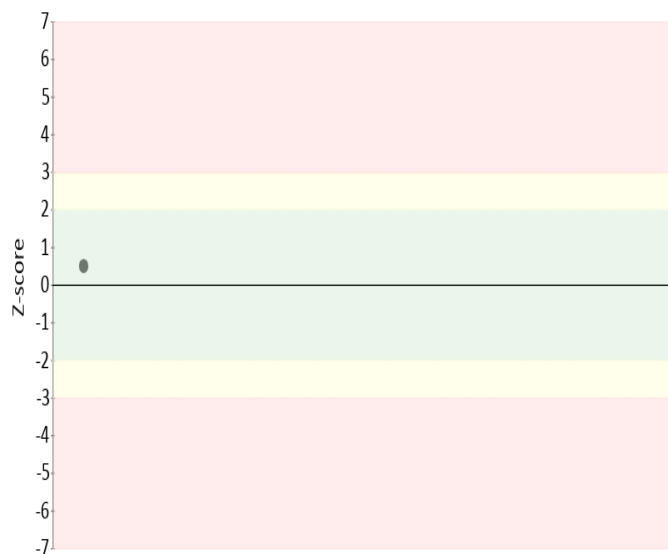
valor	entre +/- 2	entre +/- 2 y +/- 3	mayor +/- 3	Total
Valoración Z-score por sede	1	0	0	1
Porcentaje	100%	0%	0%	100%

Analito : IgM

IT	# laboratorio	Sede	año	mes	instrumento	resultado	unidad	Media de comparación	Zscore
1	100206	SIES Salud	2024	FEBRERO	Abbott Alinity C	273.2	mg/dL	264.300	0,5

Satisfactorio Si su resultado esta entre +/- 2 Z-score	Alarma Si su resultado esta entre +/- 2 y +/- 3 Z-score	No satisfactorio Si su resultado es mayor a +/- 3 Z-score
--	---	---

Gráfica 11 Z-score



Gráfica 12 Resultado VS Media de comparación



● Resultado △ Media de comparación


valor	entre +/- 2	entre +/- 2 y +/- 3	mayor +/- 3	Total
Valoración Z-score por sede	1	0	0	1
Porcentaje	100%	0%	0%	100%

Analito : PCR


IT	# laboratorio	Sede	año	mes	instrumento	resultado	unidad	Media de comparación	Zscore
1	100206	SIES Salud	2024	FEBRERO	Abbott Alinity C	4.13	mg/dL	4.020	0,81
2	100221	SIES Salud RA	2024	FEBRERO	Abbott Alinity C	4.03	mg/dL	4.020	0,07

Satisfactorio Si su resultado esta entre +/- 2 Z-score	Alarma Si su resultado esta entre +/- 2 y +/- 3 Z-score	No satisfactorio Si su resultado es mayor a +/- 3 Z-score
--	---	---

Gráfica 13 Z-score



Gráfica 14 Resultado VS Media de comparación



● Resultado △ Media de comparación


valor	entre +/- 2	entre +/- 2 y +/- 3	mayor +/- 3	Total
Valoración Z-score por sede	2	0	0	2
Porcentaje	100%	0%	0%	100%

Analito : Transferrina


IT	# laboratorio	Sede	año	mes	instrumento	resultado	unidad	Media de comparación	Zscore
1	100221	SIES Salud RA	2024	FEBRERO	Abbott Alinity C	351.3	mg/dL	346.600	0,3

Satisfactorio Si su resultado esta etre +/- 2 Z-score	Alarma Si su resultado esta entre +/- 2 y +/- 3 Z-score	No satisfactorio Si su resultado es mayor a +/- 3 Z-score
---	---	---

Gráfica 15 Z-score



Gráfica 16 Resultado VS Media de comparación



● Resultado △ Media de comparación

valor	entre +/- 2	entre +/- 2 y +/- 3	mayor +/- 3	Total
Valoración Z-score por sede	1	0	0	1
Porcentaje	100%	0%	0%	100%