



Reporte Subgrupo
Programa de aseguramiento de la calidad
QAP-Q-Química Sanguínea
Código de muestra: AB5892
Ronda: 44, 47
Muestra: 6, 3
Enero, Abril, Mayo, Marzo, Junio, Julio 2023
Ciudad: Bogotá Distrito Capital

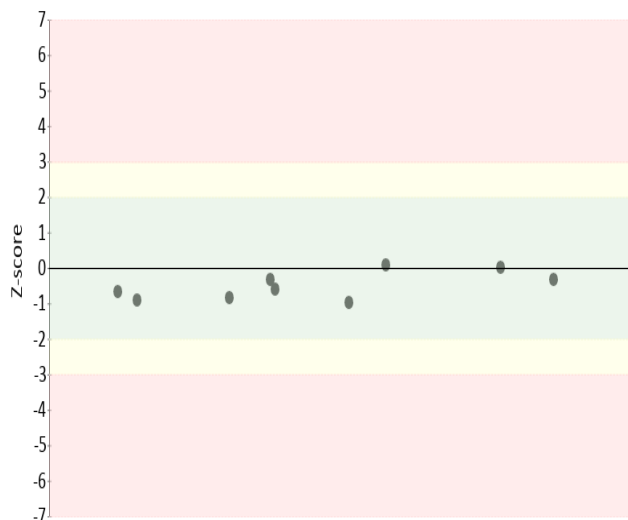
100170 - Laboratorio Clínico Colmédicos IPS SAS. Sede
Montevideo
100177 - Laboratorio Clínico Colmédicos IPS SAS. Bogotá
Sede Toberín
100178 - Laboratorio Clínico Colmédicos IPS SAS. Bogotá
Sede Castellana
100179 - Laboratorio Clínico Colmédicos IPS SAS. Bogotá
Sede VIP
100180 - Laboratorio Clínico Colmédicos IPS SAS. Bogotá
Sede Héroes
100181 - Laboratorio Clínico Colmédicos IPS SAS. Bogotá
Sede Teusaquillo
100182 - Laboratorio Clínico Colmédicos IPS SAS. Bogotá
Sede Funza
100183 - Laboratorio Clínico Colmédicos IPS SAS. Bogotá
Sede Puente Aranda
100192 - Laboratorio Clínico Colmédicos IPS SAS. Bogotá
Sede Calle 82
100193 - Laboratorio Clínico Colmédicos IPS SAS. Bogotá
Sede Paseo del Río

Análito : ALT (ALAT/GPT)

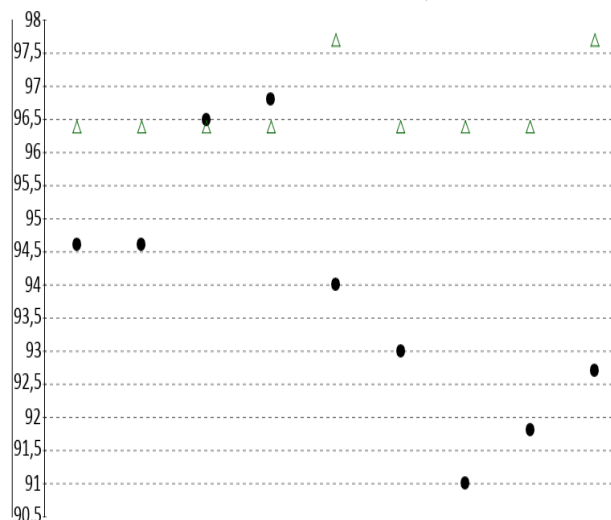
IT	# laboratorio	Sede	año	mes	instrumento	resultado	unidad	Media de comparación	Zscore
1	100170	Laboratorio Clínico Colmédicos IPS SAS. Sede Montevideo	2023	MAYO	Roche Cobas c111	94.6	U/L	96.390	-0,32
2	100181	Laboratorio Clínico Colmédicos IPS SAS. Bogotá Sede Teusaquillo	2023	MAYO	Roche Cobas c111	94.6	U/L	96.390	-0,32
3	100182	Laboratorio Clínico Colmédicos IPS SAS. Bogotá Sede Funza	2023	MAYO	Roche Cobas c111	96.5	U/L	96.390	0,02
4	100183	Laboratorio Clínico Colmédicos IPS SAS. Bogotá Sede Puente Aranda	2023	MAYO	Roche Cobas c111	96.8	U/L	96.390	0,07
5	100193	Laboratorio Clínico Colmédicos IPS SAS. Bogotá Sede Paseo del Rio	2023	MAYO	Roche Cobas c111	94	U/L	97.700	-0,66
6	100177	Laboratorio Clínico Colmédicos IPS SAS. Bogotá Sede Toberín	2023	JUNIO	Roche Cobas c111	93	U/L	96.390	-0,61
7	100178	Laboratorio Clínico Colmédicos IPS SAS. Bogotá Sede Castellana	2023	JUNIO	Roche Cobas c111	91	U/L	96.390	-0,97
8	100180	Laboratorio Clínico Colmédicos IPS SAS. Bogotá Sede Héroes	2023	JUNIO	Roche Cobas c111	91.8	U/L	96.390	-0,83
9	100192	Laboratorio Clínico Colmédicos IPS SAS. Bogotá Sede Calle 82	2023	JUNIO	Roche Cobas c111	92.7	U/L	97.700	-0,9

Satisfactorio Si su resultado esta entre +/- 2 Z-score	Alarma Si su resultado esta entre 2 y 3 Z-score	No satisfactorio Si su resultado es mayor a 3 Z-score
--	---	---

Gráfica 1 Z-score



Gráfica 2 Resultado VS Media de comparación



● Resultado △ Media de comparación

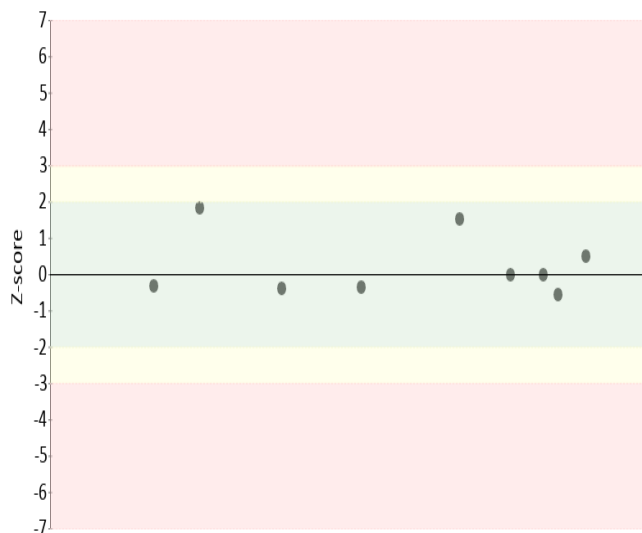
valor	entre +/- 2	entre +/- 2 y +/- 3	mayor +/- 3	Total
Valoración Z-score por sede	9	0	0	9
Porcentaje	100%	0%	0%	100%

Analito : AST (ASAT/GOT)

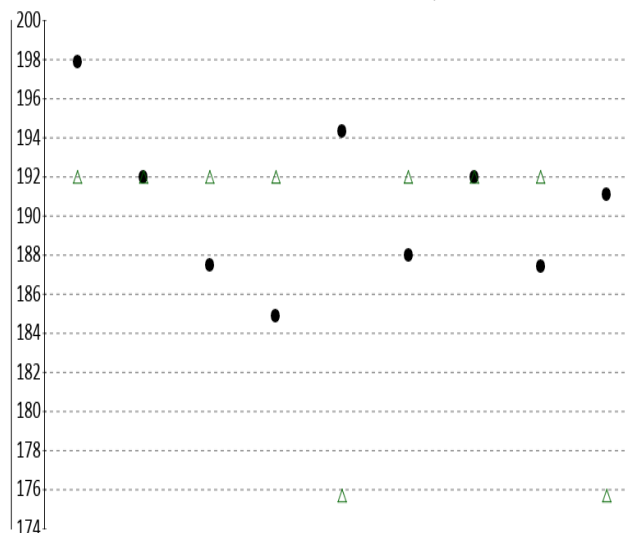
IT	# laboratorio	Sede	año	mes	instrumento	resultado	unidad	Media de comparación	Zscore
1	100170	Laboratorio Clínico Colmédicos IPS SAS. Sede Montevideo	2023	MAYO	Roche Cobas c111	197.9	U/L	192.000	0,48
2	100181	Laboratorio Clínico Colmédicos IPS SAS. Bogotá Sede Teusaquillo	2023	MAYO	Roche Cobas c111	192	U/L	192.000	0
3	100182	Laboratorio Clínico Colmédicos IPS SAS. Bogotá Sede Funza	2023	MAYO	Roche Cobas c111	187.5	U/L	192.000	-0,37
4	100183	Laboratorio Clínico Colmédicos IPS SAS. Bogotá Sede Puente Aranda	2023	MAYO	Roche Cobas c111	184.9	U/L	192.000	-0,58
5	100193	Laboratorio Clínico Colmédicos IPS SAS. Bogotá Sede Paseo del Rio	2023	MAYO	Roche Cobas c111	194.3	U/L	175.700	1,84
6	100177	Laboratorio Clínico Colmédicos IPS SAS. Bogotá Sede Toberín	2023	JUNIO	Roche Cobas c111	188	U/L	192.000	-0,33
7	100178	Laboratorio Clínico Colmédicos IPS SAS. Bogotá Sede Castellana	2023	JUNIO	Roche Cobas c111	192	U/L	192.000	0
8	100180	Laboratorio Clínico Colmédicos IPS SAS. Bogotá Sede Héroes	2023	JUNIO	Roche Cobas c111	187.4	U/L	192.000	-0,38
9	100192	Laboratorio Clínico Colmédicos IPS SAS. Bogotá Sede Calle 82	2023	JUNIO	Roche Cobas c111	191.1	U/L	175.700	1,52

Satisfactorio Si su resultado esta entre +/- 2 Z-score	Alarma Si su resultado esta entre 2 y 3 Z-score	No satisfactorio Si su resultado es mayor a 3 Z-score
--	---	---

Gráfica 3 Z-score



Gráfica 4 Resultado VS Media de comparación



● Resultado △ Media de comparación

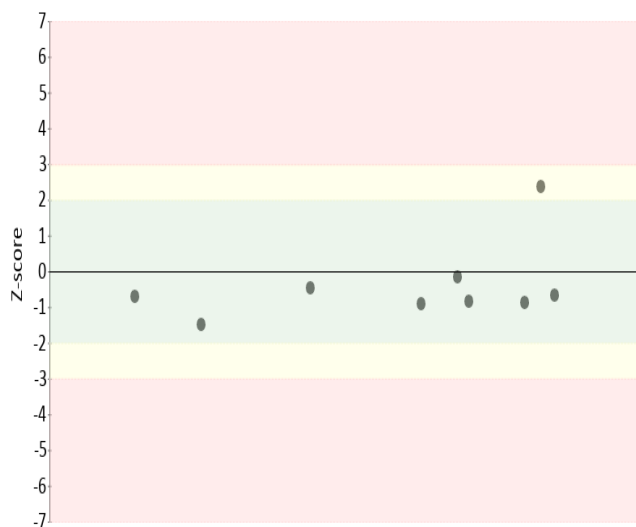
valor	entre +/- 2	entre +/- 2 y +/- 3	mayor +/- 3	Total
Valoración Z-score por sede	9	0	0	9
Porcentaje	100%	0%	0%	100%

Analito : Colesterol HDL

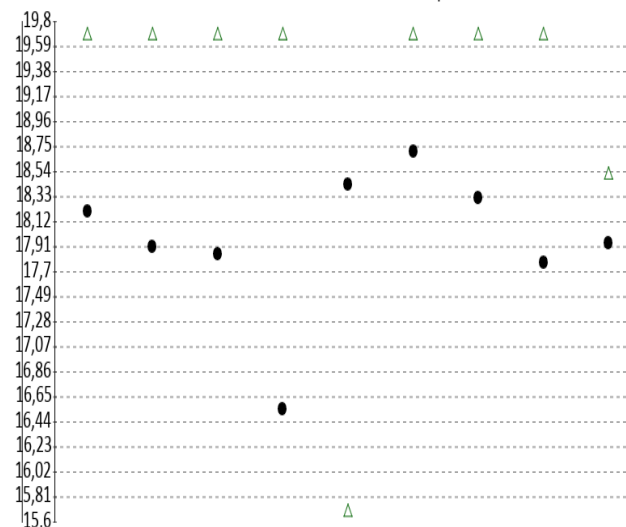
IT	# laboratorio	Sede	año	mes	instrumento	resultado	unidad	Media de comparación	Zscore
1	100170	Laboratorio Clínico Colmédicos IPS SAS. Sede Montevideo	2023	MAYO	Roche Cobas c111	18.21	mg/dL	19.700	-0,71
2	100181	Laboratorio Clínico Colmédicos IPS SAS. Bogotá Sede Teusaquillo	2023	MAYO	Roche Cobas c111	17.91	mg/dL	19.700	-0,85
3	100182	Laboratorio Clínico Colmédicos IPS SAS. Bogotá Sede Funza	2023	MAYO	Roche Cobas c111	17.85	mg/dL	19.700	-0,88
4	100183	Laboratorio Clínico Colmédicos IPS SAS. Bogotá Sede Puente Aranda	2023	MAYO	Roche Cobas c111	16.55	mg/dL	19.700	-1,5
5	100193	Laboratorio Clínico Colmédicos IPS SAS. Bogotá Sede Paseo del Rio	2023	MAYO	Roche Cobas c111	18.43	mg/dL	15.700	2,37
6	100177	Laboratorio Clínico Colmédicos IPS SAS. Bogotá Sede Toberín	2023	JUNIO	Roche Cobas c111	18.71	mg/dL	19.700	-0,47
7	100178	Laboratorio Clínico Colmédicos IPS SAS. Bogotá Sede Castellana	2023	JUNIO	Roche Cobas c111	18.32	mg/dL	19.700	-0,66
8	100180	Laboratorio Clínico Colmédicos IPS SAS. Bogotá Sede Héroes	2023	JUNIO	Roche Cobas c111	17.78	mg/dL	19.700	-0,91
9	100192	Laboratorio Clínico Colmédicos IPS SAS. Bogotá Sede Calle 82	2023	JUNIO	Roche Cobas c111	17.94	mg/dL	18.530	-0,15

Satisfactorio Si su resultado esta entre +/- 2 Z-score	Alarma Si su resultado esta entre 2 y 3 Z-score	No satisfactorio Si su resultado es mayor a 3 Z-score
--	---	---

Gráfica 5 Z-score



Gráfica 6 Resultado VS Media de comparación



● Resultado △ Media de comparación


valor	entre +/- 2	entre +/- 2 y +/- 3	mayor +/- 3	Total
Valoración Z-score por sede	8	1	0	9
Porcentaje	88,89%	11,11%	0%	100%

Analito : Colesterol Total

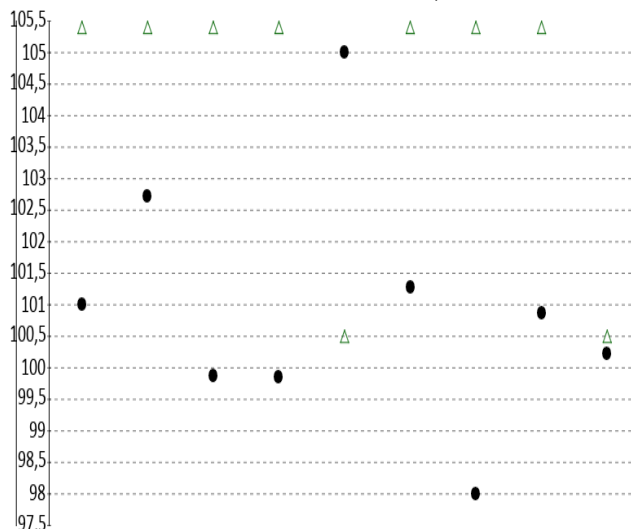
IT	# laboratorio	Sede	año	mes	instrumento	resultado	unidad	Media de comparación	Zscore
1	100170	Laboratorio Clínico Colmédicos IPS SAS. Sede Montevideo	2023	MAYO	Roche Cobas c111	101	mg/dL	105.400	-0,99
2	100181	Laboratorio Clínico Colmédicos IPS SAS. Bogotá Sede Teusaquillo	2023	MAYO	Roche Cobas c111	102.71	mg/dL	105.400	-0,6
3	100182	Laboratorio Clínico Colmédicos IPS SAS. Bogotá Sede Funza	2023	MAYO	Roche Cobas c111	99.87	mg/dL	105.400	-1,24
4	100183	Laboratorio Clínico Colmédicos IPS SAS. Bogotá Sede Puente Aranda	2023	MAYO	Roche Cobas c111	99.85	mg/dL	105.400	-1,25
5	100193	Laboratorio Clínico Colmédicos IPS SAS. Bogotá Sede Paseo del Rio	2023	MAYO	Roche Cobas c111	105	mg/dL	100.500	1,28
6	100177	Laboratorio Clínico Colmédicos IPS SAS. Bogotá Sede Toberín	2023	JUNIO	Roche Cobas c111	101.27	mg/dL	105.400	-0,93
7	100178	Laboratorio Clínico Colmédicos IPS SAS. Bogotá Sede Castellana	2023	JUNIO	Roche Cobas c111	98	mg/dL	105.400	-1,66
8	100180	Laboratorio Clínico Colmédicos IPS SAS. Bogotá Sede Héroes	2023	JUNIO	Roche Cobas c111	100.87	mg/dL	105.400	-1,02
9	100192	Laboratorio Clínico Colmédicos IPS SAS. Bogotá Sede Calle 82	2023	JUNIO	Roche Cobas c111	100.23	mg/dL	100.500	-0,08

Satisfactorio Si su resultado esta entre +/- 2 Z-score	Alarma Si su resultado esta entre 2 y 3 Z-score	No satisfactorio Si su resultado es mayor a 3 Z-score
--	---	---

Gráfica 7 Z-score



Gráfica 8 Resultado VS Media de comparación



● Resultado △ Media de comparación

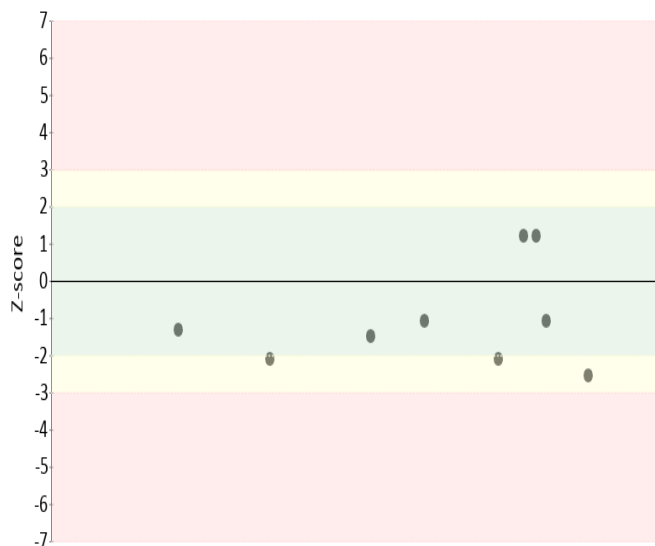
valor	entre +/- 2	entre +/- 2 y +/- 3	mayor +/- 3	Total
Valoración Z-score por sede	9	0	0	9
Porcentaje	100%	0%	0%	100%

Analito : Creatinina

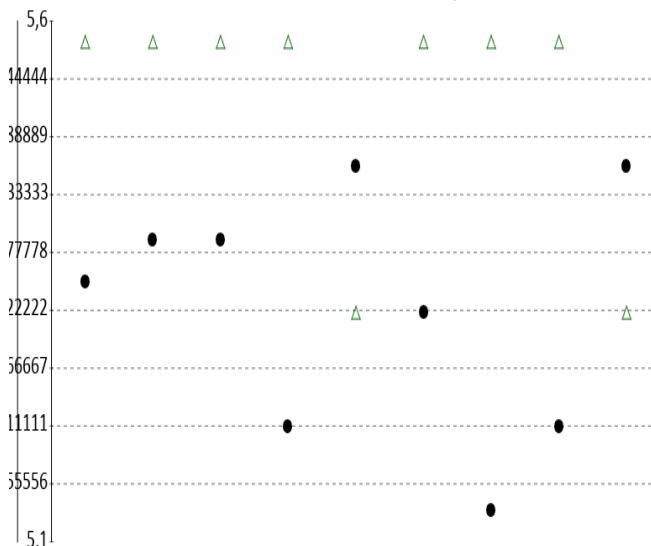
IT	# laboratorio	Sede	año	mes	instrumento	resultado	unidad	Media de comparación	Zscore
1	100170	Laboratorio Clínico Colmédicos IPS SAS. Sede Montevideo	2023	MAYO	Roche Cobas c111	5.35	mg/dL	5.580	-1,3
2	100181	Laboratorio Clínico Colmédicos IPS SAS. Bogotá Sede Teusaquillo	2023	MAYO	Roche Cobas c111	5.39	mg/dL	5.580	-1,07
3	100182	Laboratorio Clínico Colmédicos IPS SAS. Bogotá Sede Funza	2023	MAYO	Roche Cobas c111	5.39	mg/dL	5.580	-1,07
4	100183	Laboratorio Clínico Colmédicos IPS SAS. Bogotá Sede Puente Aranda	2023	MAYO	Roche Cobas c111	5.21	mg/dL	5.580	-2,09
5	100193	Laboratorio Clínico Colmédicos IPS SAS. Bogotá Sede Paseo del Rio	2023	MAYO	Roche Cobas c111	5.46	mg/dL	5.320	1,21
6	100177	Laboratorio Clínico Colmédicos IPS SAS. Bogotá Sede Toberín	2023	JUNIO	Roche Cobas c111	5.32	mg/dL	5.580	-1,47
7	100178	Laboratorio Clínico Colmédicos IPS SAS. Bogotá Sede Castellana	2023	JUNIO	Roche Cobas c111	5.13	mg/dL	5.580	-2,54
8	100180	Laboratorio Clínico Colmédicos IPS SAS. Bogotá Sede Héroes	2023	JUNIO	Roche Cobas c111	5.21	mg/dL	5.580	-2,09
9	100192	Laboratorio Clínico Colmédicos IPS SAS. Bogotá Sede Calle 82	2023	JUNIO	Roche Cobas c111	5.46	mg/dL	5.320	1,21

Satisfactorio Si su resultado esta entre +/- 2 Z-score	Alarma Si su resultado esta entre 2 y 3 Z-score	No satisfactorio Si su resultado es mayor a 3 Z-score
--	---	---

Gráfica 9 Z-score



Gráfica 10 Resultado VS Media de comparación



● Resultado △ Media de comparación

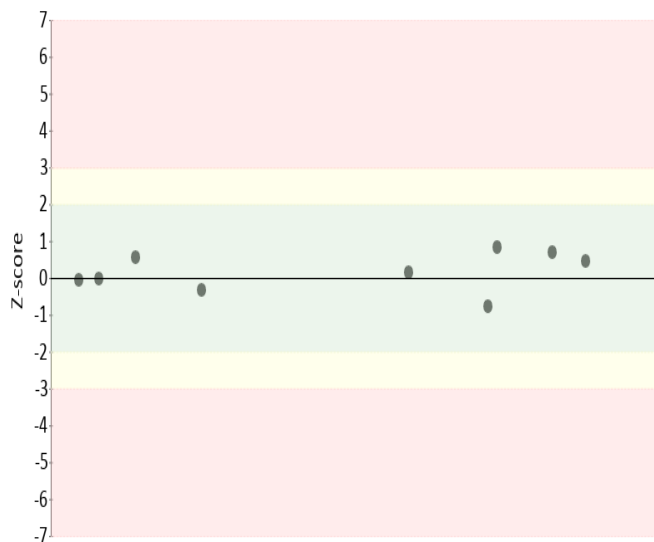
valor	entre +/- 2	entre +/- 2 y +/- 3	mayor +/- 3	Total
Valoración Z-score por sede	6	3	0	9
Porcentaje	66,67%	33,33%	0%	100%

Analito : Glucosa

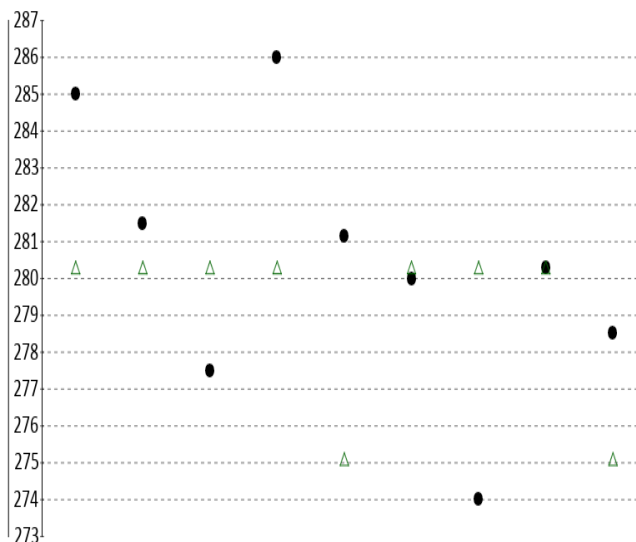
IT	# laboratorio	Sede	año	mes	instrumento	resultado	unidad	Media de comparación	Zscore
1	100170	Laboratorio Clínico Colmédicos IPS SAS. Sede Montevideo	2023	MAYO	Roche Cobas c111	285	mg/dL	280.300	0,57
2	100181	Laboratorio Clínico Colmédicos IPS SAS. Bogotá Sede Teusaquillo	2023	MAYO	Roche Cobas c111	281.48	mg/dL	280.300	0,14
3	100182	Laboratorio Clínico Colmédicos IPS SAS. Bogotá Sede Funza	2023	MAYO	Roche Cobas c111	277.5	mg/dL	280.300	-0,34
4	100183	Laboratorio Clínico Colmédicos IPS SAS. Bogotá Sede Puente Aranda	2023	MAYO	Roche Cobas c111	286	mg/dL	280.300	0,69
5	100193	Laboratorio Clínico Colmédicos IPS SAS. Bogotá Sede Paseo del Rio	2023	MAYO	Roche Cobas c111	281.15	mg/dL	275.100	0,83
6	100177	Laboratorio Clínico Colmédicos IPS SAS. Bogotá Sede Toberín	2023	JUNIO	Roche Cobas c111	280	mg/dL	280.300	-0,04
7	100178	Laboratorio Clínico Colmédicos IPS SAS. Bogotá Sede Castellana	2023	JUNIO	Roche Cobas c111	274	mg/dL	280.300	-0,76
8	100180	Laboratorio Clínico Colmédicos IPS SAS. Bogotá Sede Héroes	2023	JUNIO	Roche Cobas c111	280.29	mg/dL	280.300	-0
9	100192	Laboratorio Clínico Colmédicos IPS SAS. Bogotá Sede Calle 82	2023	JUNIO	Roche Cobas c111	278.5	mg/dL	275.100	0,47

Satisfactorio Si su resultado esta entre +/- 2 Z-score	Alarma Si su resultado esta entre 2 y 3 Z-score	No satisfactorio Si su resultado es mayor a 3 Z-score
--	---	---

Gráfica 11 Z-score



Gráfica 12 Resultado VS Media de comparación



● Resultado △ Media de comparación

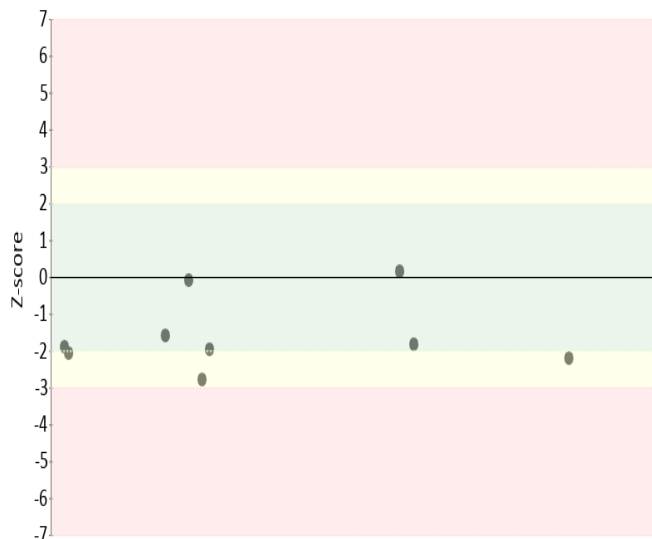
valor	entre +/- 2	entre +/- 2 y +/- 3	mayor +/- 3	Total
Valoración Z-score por sede	9	0	0	9
Porcentaje	100%	0%	0%	100%

Analito : Triglicéridos

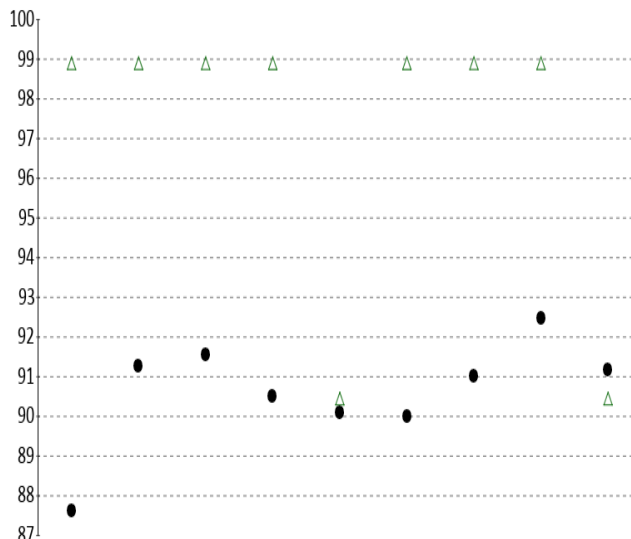
IT	# laboratorio	Sede	año	mes	instrumento	resultado	unidad	Media de comparación	Zscore
1	100170	Laboratorio Clínico Colmédicos IPS SAS. Sede Montevideo	2023	MAYO	Roche Cobas c111	87.61	mg/dL	98.900	-2,79
2	100181	Laboratorio Clínico Colmédicos IPS SAS. Bogotá Sede Teusaquillo	2023	MAYO	Roche Cobas c111	91.27	mg/dL	98.900	-1,88
3	100182	Laboratorio Clínico Colmédicos IPS SAS. Bogotá Sede Funza	2023	MAYO	Roche Cobas c111	91.54	mg/dL	98.900	-1,82
4	100183	Laboratorio Clínico Colmédicos IPS SAS. Bogotá Sede Puente Aranda	2023	MAYO	Roche Cobas c111	90.51	mg/dL	98.900	-2,07
5	100193	Laboratorio Clínico Colmédicos IPS SAS. Bogotá Sede Paseo del Rio	2023	MAYO	Roche Cobas c111	90.1	mg/dL	90.450	-0,07
6	100177	Laboratorio Clínico Colmédicos IPS SAS. Bogotá Sede Toberín	2023	JUNIO	Roche Cobas c111	90	mg/dL	98.900	-2,2
7	100178	Laboratorio Clínico Colmédicos IPS SAS. Bogotá Sede Castellana	2023	JUNIO	Roche Cobas c111	91	mg/dL	98.900	-1,95
8	100180	Laboratorio Clínico Colmédicos IPS SAS. Bogotá Sede Héroes	2023	JUNIO	Roche Cobas c111	92.46	mg/dL	98.900	-1,59
9	100192	Laboratorio Clínico Colmédicos IPS SAS. Bogotá Sede Calle 82	2023	JUNIO	Roche Cobas c111	91.17	mg/dL	90.450	0,14

Satisfactorio Si su resultado esta entre +/- 2 Z-score	Alarma Si su resultado esta entre 2 y 3 Z-score	No satisfactorio Si su resultado es mayor a 3 Z-score
--	---	---

Gráfica 13 Z-score



Gráfica 14 Resultado VS Media de comparación



● Resultado △ Media de comparación

valor	entre +/- 2	entre +/- 2 y +/- 3	mayor +/- 3	Total
Valoración Z-score por sede	6	3	0	9
Porcentaje	66,67%	33,33%	0%	100%