



Reporte Subgrupo  
Programa de aseguramiento de la calidad  
QAP-H-Hematología  
Código de muestra: DS1223  
Ronda: 42, 45  
Muestra: 1, 4  
Noviembre 2024  
Ciudad : Bogotá Distrito Capital


**100108 - Laboratorio Clínico Colmédicos IPS SAS. Sede Lago.**  
**100170 - Laboratorio Clínico Colmédicos IPS SAS. Sede Montevideo**  
**100177 - Laboratorio Clínico Colmédicos IPS SAS. Bogotá Sede Toberín**  
**100178 - Laboratorio Clínico Colmédicos IPS SAS. Bogotá Sede Castellana**  
**100180 - Laboratorio Clínico Colmédicos IPS SAS. Bogotá Sede Héroes**  
**100181 - Laboratorio Clínico Colmédicos IPS SAS. Bogotá Sede Teusaquillo**  
**100182 - Laboratorio Clínico Colmédicos IPS SAS. Bogotá Sede Funza**  
**100183 - Laboratorio Clínico Colmédicos IPS SAS. Bogotá Sede Puente Aranda**  
**100192 - Laboratorio Clínico Colmédicos IPS SAS. Bogotá Sede Calle 82**  
**100193 - Laboratorio Clínico Colmédicos IPS SAS. Bogotá Sede Paseo del Río**

**Analito :** Ancho de distribución del eritrocito


IT	# laboratorio	Sede	año	mes	instrumento	resultado	unidad	Media de comparación	Zscore
1	100108	Laboratorio Clínico Colmédicos IPS SAS. Sede Lago.	2024	NOVIEMBRE	Sismex XP-300	14.6	%	14.75	-0,42
2	100170	Laboratorio Clínico Colmédicos IPS SAS. Sede Montevideo	2024	NOVIEMBRE	Sismex XP-300	14.7	%	14.75	-0,14
3	100177	Laboratorio Clínico Colmédicos IPS SAS. Bogotá Sede Toberín	2024	NOVIEMBRE	Sismex XP-300	14.7	%	14.75	-0,14
4	100178	Laboratorio Clínico Colmédicos IPS SAS. Bogotá Sede Castellana	2024	NOVIEMBRE	Sismex XP-300	14.7	%	14.75	-0,14
5	100180	Laboratorio Clínico Colmédicos IPS SAS. Bogotá Sede Héroes	2024	NOVIEMBRE	Sismex XP-300	14.6	%	14.75	-0,42
6	100181	Laboratorio Clínico Colmédicos IPS SAS. Bogotá Sede Teusaquillo	2024	NOVIEMBRE	Sismex XP-300	14.3	%	14.75	-1,25
7	100182	Laboratorio Clínico Colmédicos IPS SAS. Bogotá Sede Funza	2024	NOVIEMBRE	Sismex XP-300	14.7	%	14.75	-0,14
8	100183	Laboratorio Clínico Colmédicos IPS SAS. Bogotá Sede Puente Aranda	2024	NOVIEMBRE	Sismex XP-300	14.5	%	14.75	-0,69
9	100192	Laboratorio Clínico Colmédicos IPS SAS. Bogotá Sede Calle 82	2024	NOVIEMBRE	Mindray BC-20S	15.1	%	14.75	0,97
10	100193	Laboratorio Clínico Colmédicos IPS SAS. Bogotá Sede Paseo del Río	2024	NOVIEMBRE	Sismex XP-300	14.7	%	14.75	-0,14

<b>Satisfactorio</b> Si su resultado esta entre +/- 2 Z-score	<b>Alarma</b> Si su resultado esta entre +/- 2 y +/- 3 Z-score	<b>No satisfactorio</b> Si su resultado es mayor a +/- 3 Z-score
--	---	---

Gráfica 1 Z-score



Gráfica 2 Resultado VS Media de comparación



● Resultado    ▲ Media de comparación

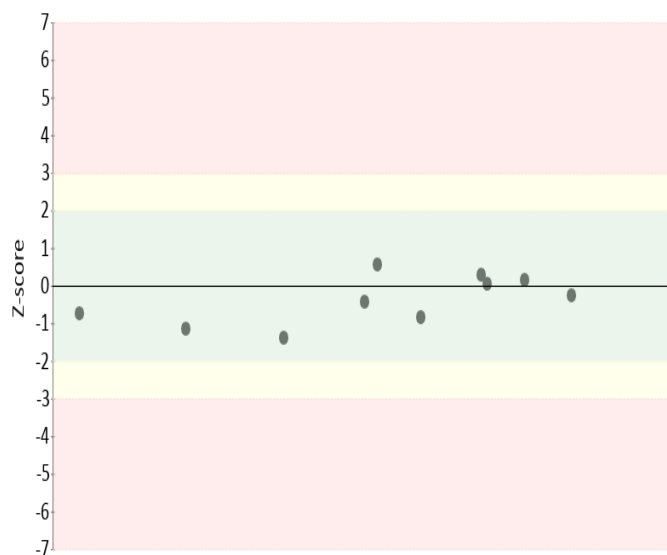
valor	entre +/- 2	entre +/- 2 y +/- 3	mayor +/- 3	Total
Valoración Z-score por sede	10	0	0	10
Porcentaje	100%	0%	0%	100%

**Analito :** Concentración de hemoglobina corpuscular media

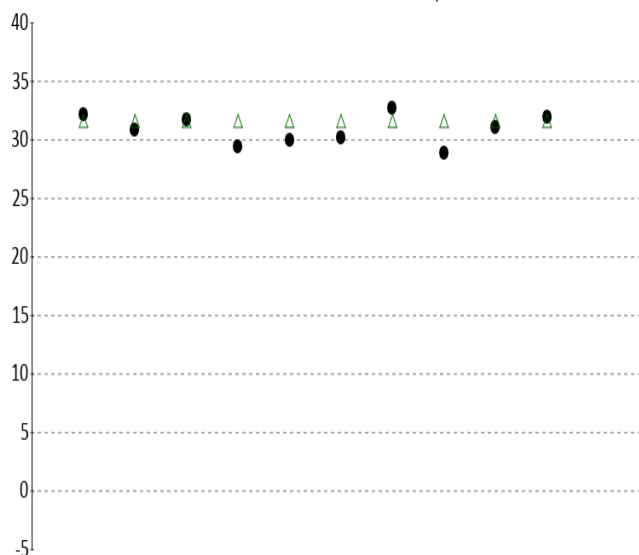
IT	# laboratorio	Sede	año	mes	instrumento	resultado	unidad	Media de comparación	Zscore
1	100108	Laboratorio Clínico Colmédicos IPS SAS. Sede Lago.	2024	NOVIEMBRE	Sysmex XP-300	32.2	g/dL	31.62	0,3
2	100170	Laboratorio Clínico Colmédicos IPS SAS. Sede Montevideo	2024	NOVIEMBRE	Sysmex XP-300	30.8	g/dL	31.62	-0,42
3	100177	Laboratorio Clínico Colmédicos IPS SAS. Bogotá Sede Toberín	2024	NOVIEMBRE	Sysmex XP-300	31.7	g/dL	31.62	0,04
4	100178	Laboratorio Clínico Colmédicos IPS SAS. Bogotá Sede Castellana	2024	NOVIEMBRE	Sysmex XP-300	29.4	g/dL	31.62	-1,14
5	100180	Laboratorio Clínico Colmédicos IPS SAS. Bogotá Sede Héroes	2024	NOVIEMBRE	Sysmex XP-300	30.0	g/dL	31.62	-0,83
6	100181	Laboratorio Clínico Colmédicos IPS SAS. Bogotá Sede Teusaquillo	2024	NOVIEMBRE	Sysmex XP-300	30.2	g/dL	31.62	-0,73
7	100182	Laboratorio Clínico Colmédicos IPS SAS. Bogotá Sede Funza	2024	NOVIEMBRE	Sysmex XP-300	32.7	g/dL	31.62	0,55
8	100183	Laboratorio Clínico Colmédicos IPS SAS. Bogotá Sede Puente Aranda	2024	NOVIEMBRE	Sysmex XP-300	28.9	g/dL	31.62	-1,39
9	100192	Laboratorio Clínico Colmédicos IPS SAS. Bogotá Sede Calle 82	2024	NOVIEMBRE	Mindray BC-20S	31.1	g/dL	31.62	-0,27
10	100193	Laboratorio Clínico Colmédicos IPS SAS. Bogotá Sede Paseo del Río	2024	NOVIEMBRE	Sysmex XP-300	31.9	g/dL	31.62	0,14

<b>Satisfactorio</b> Si su resultado esta entre +/- 2 Z-score	<b>Alarma</b> Si su resultado esta entre +/- 2 y +/- 3 Z-score	<b>No satisfactorio</b> Si su resultado es mayor a +/- 3 Z-score
--	---	---

Gráfica 3 Z-score



Gráfica 4 Resultado VS Media de comparación



● Resultado    △ Media de comparación

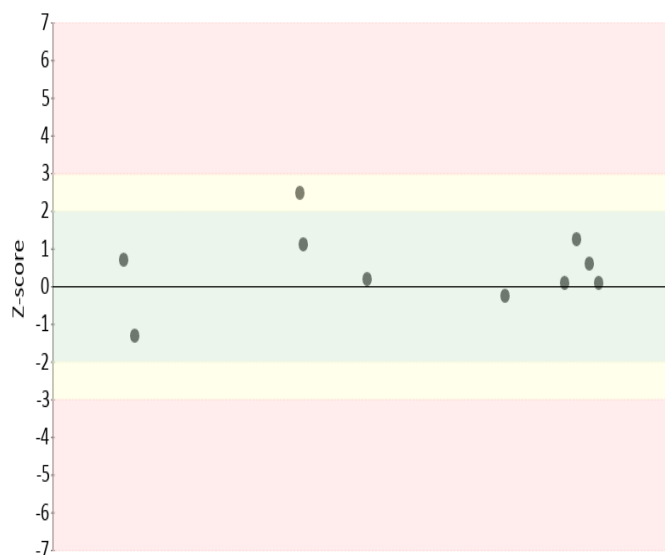
valor	entre +/- 2	entre +/- 2 y +/- 3	mayor +/- 3	Total
Valoración Z-score por sede	10	0	0	10
Porcentaje	100%	0%	0%	100%

Analito : Hematocrito

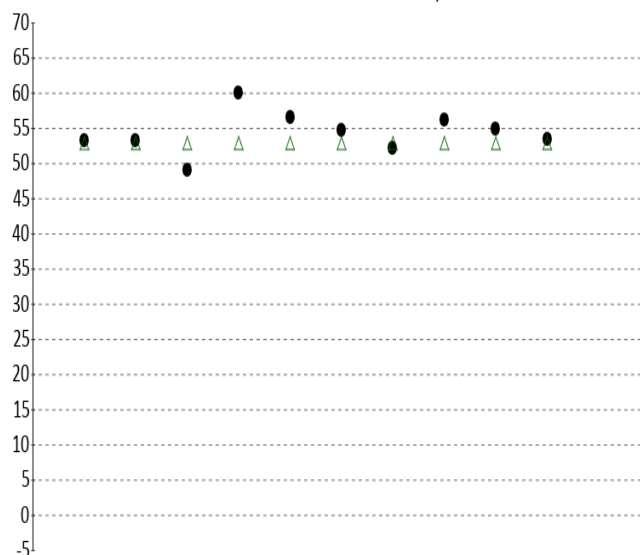
IT	# laboratorio	Sede	año	mes	instrumento	resultado	unidad	Media de comparación	Zscore
1	100108	Laboratorio Clínico Colmédicos IPS SAS. Sede Lago.	2024	NOVIEMBRE	Sysmex XP-300	53.2	%	52.92	0,1
2	100170	Laboratorio Clínico Colmédicos IPS SAS. Sede Montevideo	2024	NOVIEMBRE	Sysmex XP-300	53.2	%	52.92	0,1
3	100177	Laboratorio Clínico Colmédicos IPS SAS. Bogotá Sede Toberín	2024	NOVIEMBRE	Sysmex XP-300	49.1	%	52.92	-1,31
4	100178	Laboratorio Clínico Colmédicos IPS SAS. Bogotá Sede Castellana	2024	NOVIEMBRE	Sysmex XP-300	60.1	%	52.92	2,46
5	100180	Laboratorio Clínico Colmédicos IPS SAS. Bogotá Sede Héroes	2024	NOVIEMBRE	Sysmex XP-300	56.6	%	52.92	1,26
6	100181	Laboratorio Clínico Colmédicos IPS SAS. Bogotá Sede Teusaquillo	2024	NOVIEMBRE	Sysmex XP-300	54.7	%	52.92	0,61
7	100182	Laboratorio Clínico Colmédicos IPS SAS. Bogotá Sede Funza	2024	NOVIEMBRE	Sysmex XP-300	52.2	%	52.92	-0,25
8	100183	Laboratorio Clínico Colmédicos IPS SAS. Bogotá Sede Puente Aranda	2024	NOVIEMBRE	Sysmex XP-300	56.2	%	52.92	1,12
9	100192	Laboratorio Clínico Colmédicos IPS SAS. Bogotá Sede Calle 82	2024	NOVIEMBRE	Mindray BC-20S	55.0	%	52.92	0,71
10	100193	Laboratorio Clínico Colmédicos IPS SAS. Bogotá Sede Paseo del Río	2024	NOVIEMBRE	Sysmex XP-300	53.5	%	52.92	0,2

<b>Satisfactorio</b> Si su resultado esta entre +/- 2 Z-score	<b>Alarma</b> Si su resultado esta entre +/- 2 y +/- 3 Z-score	<b>No satisfactorio</b> Si su resultado es mayor a +/- 3 Z-score
--	---	---

Gráfica 5 Z-score



Gráfica 6 Resultado VS Media de comparación



● Resultado    △ Media de comparación

valor	entre +/- 2	entre +/- 2 y +/- 3	mayor +/- 3	Total
Valoración Z-score por sede	9	1	0	10
Porcentaje	90%	10%	0%	100%

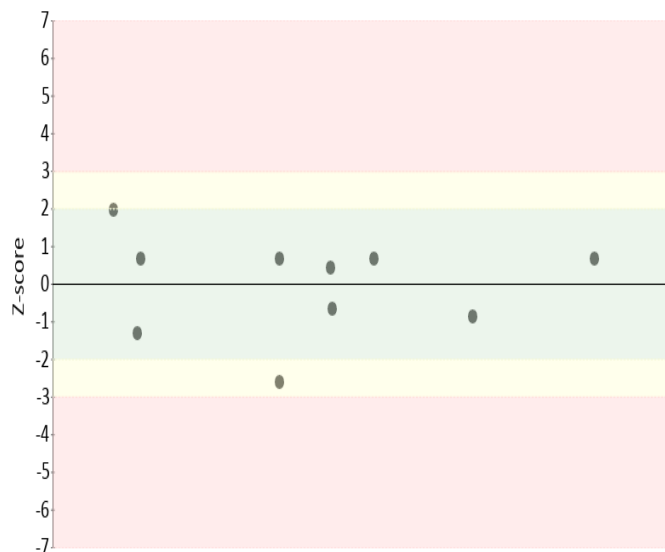
Analito : Hemoglobina

IT	# laboratorio	Sede	año	mes	instrumento	resultado	unidad	Media de comparación	Zscore
1	100108	Laboratorio Clínico Colmédicos IPS SAS. Sede Lago.	2024	NOVIEMBRE	Sysmex XP-300	17.1	g/dL	16.8	0,65
2	100170	Laboratorio Clínico Colmédicos IPS SAS. Sede Montevideo	2024	NOVIEMBRE	Sysmex XP-300	16.4	g/dL	16.8	-0,87
3	100177	Laboratorio Clínico Colmédicos IPS SAS. Bogotá Sede Toberín	2024	NOVIEMBRE	Sysmex XP-300	15.6	g/dL	16.8	-2,61
4	100178	Laboratorio Clínico Colmédicos IPS SAS. Bogotá Sede Castellana	2024	NOVIEMBRE	Sysmex XP-300	17.7	g/dL	16.8	1,96
5	100180	Laboratorio Clínico Colmédicos IPS SAS. Bogotá Sede Héroes	2024	NOVIEMBRE	Sysmex XP-300	17.0	g/dL	16.8	0,43
6	100181	Laboratorio Clínico Colmédicos IPS SAS. Bogotá Sede Teusaquillo	2024	NOVIEMBRE	Sysmex XP-300	16.5	g/dL	16.8	-0,65
7	100182	Laboratorio Clínico Colmédicos IPS SAS. Bogotá Sede Funza	2024	NOVIEMBRE	Sysmex XP-300	17.1	g/dL	16.8	0,65
8	100183	Laboratorio Clínico Colmédicos IPS SAS. Bogotá Sede Puente Aranda	2024	NOVIEMBRE	Sysmex XP-300	16.2	g/dL	16.8	-1,3
9	100192	Laboratorio Clínico Colmédicos IPS SAS. Bogotá Sede Calle 82	2024	NOVIEMBRE	Mindray BC-20S	17.1	g/dL	16.8	0,65
10	100193	Laboratorio Clínico Colmédicos IPS SAS. Bogotá Sede Paseo del Río	2024	NOVIEMBRE	Sysmex XP-300	17.1	g/dL	16.8	0,65

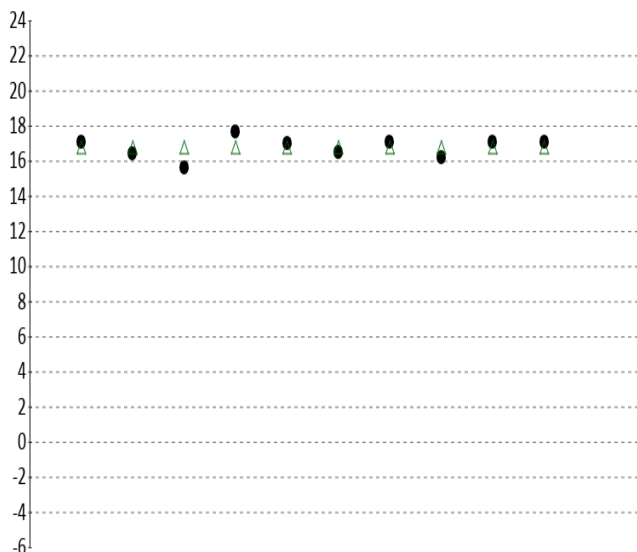
<b>Satisfactorio</b> Si su resultado esta entre +/- 2 Z-score	<b>Alarma</b> Si su resultado esta entre +/- 2 y +/- 3 Z-score	<b>No satisfactorio</b> Si su resultado es mayor a +/- 3 Z-score
--	---	---



Gráfica 7 Z-score



Gráfica 8 Resultado VS Media de comparación



● Resultado    △ Media de comparación

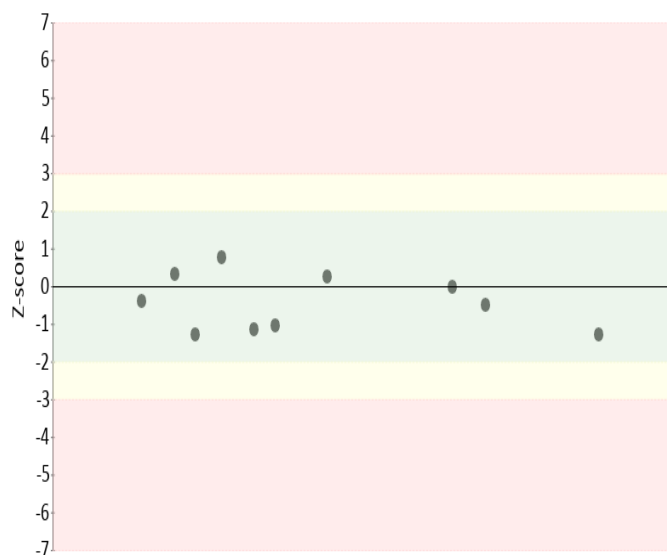
valor	entre +/- 2	entre +/- 2 y +/- 3	mayor +/- 3	Total
Valoración Z-score por sede	9	1	0	10
Porcentaje	90%	10%	0%	100%

**Analito :** Hemoglobina corpuscular media

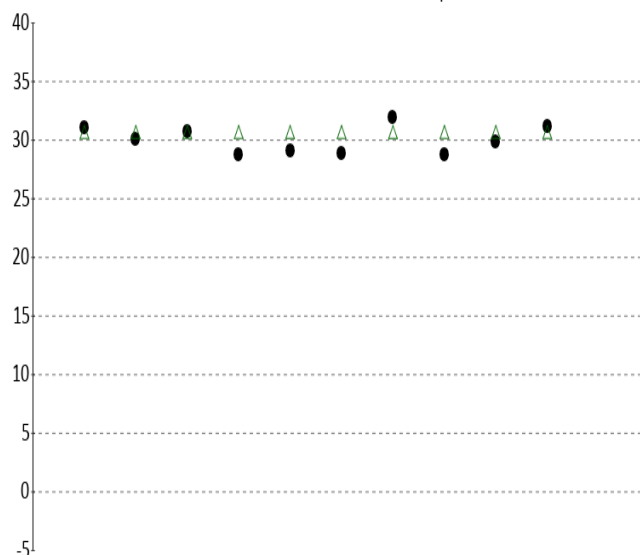
IT	# laboratorio	Sede	año	mes	instrumento	resultado	unidad	Media de comparación	Zscore
1	100108	Laboratorio Clínico Colmédicos IPS SAS. Sede Lago.	2024	NOVIEMBRE	Sysmex XP-300	31.1	pg/cell	30.7	0,26
2	100170	Laboratorio Clínico Colmédicos IPS SAS. Sede Montevideo	2024	NOVIEMBRE	Sysmex XP-300	30.1	pg/cell	30.7	-0,38
3	100177	Laboratorio Clínico Colmédicos IPS SAS. Bogotá Sede Toberín	2024	NOVIEMBRE	Sysmex XP-300	30.7	pg/cell	30.7	0
4	100178	Laboratorio Clínico Colmédicos IPS SAS. Bogotá Sede Castellana	2024	NOVIEMBRE	Sysmex XP-300	28.7	pg/cell	30.7	-1,28
5	100180	Laboratorio Clínico Colmédicos IPS SAS. Bogotá Sede Héroes	2024	NOVIEMBRE	Sysmex XP-300	29.1	pg/cell	30.7	-1,03
6	100181	Laboratorio Clínico Colmédicos IPS SAS. Bogotá Sede Teusaquillo	2024	NOVIEMBRE	Sysmex XP-300	28.9	pg/cell	30.7	-1,15
7	100182	Laboratorio Clínico Colmédicos IPS SAS. Bogotá Sede Funza	2024	NOVIEMBRE	Sysmex XP-300	31.9	pg/cell	30.7	0,77
8	100183	Laboratorio Clínico Colmédicos IPS SAS. Bogotá Sede Puente Aranda	2024	NOVIEMBRE	Sysmex XP-300	28.7	pg/cell	30.7	-1,28
9	100192	Laboratorio Clínico Colmédicos IPS SAS. Bogotá Sede Calle 82	2024	NOVIEMBRE	Mindray BC-20S	29.9	pg/cell	30.7	-0,51
10	100193	Laboratorio Clínico Colmédicos IPS SAS. Bogotá Sede Paseo del Río	2024	NOVIEMBRE	Sysmex XP-300	31.2	pg/cell	30.7	0,32

<b>Satisfactorio</b> Si su resultado esta entre +/- 2 Z-score	<b>Alarma</b> Si su resultado esta entre +/- 2 y +/- 3 Z-score	<b>No satisfactorio</b> Si su resultado es mayor a +/- 3 Z-score
--	---	---

Gráfica 9 Z-score



Gráfica 10 Resultado VS Media de comparación



● Resultado    △ Media de comparación

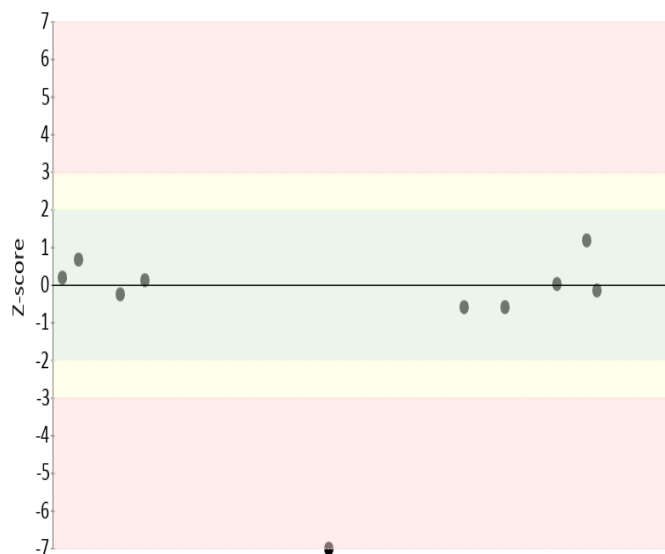
valor	entre +/- 2	entre +/- 2 y +/- 3	mayor +/- 3	Total
Valoración Z-score por sede	10	0	0	10
Porcentaje	100%	0%	0%	100%

**Analito :** Recuento de glóbulos blancos

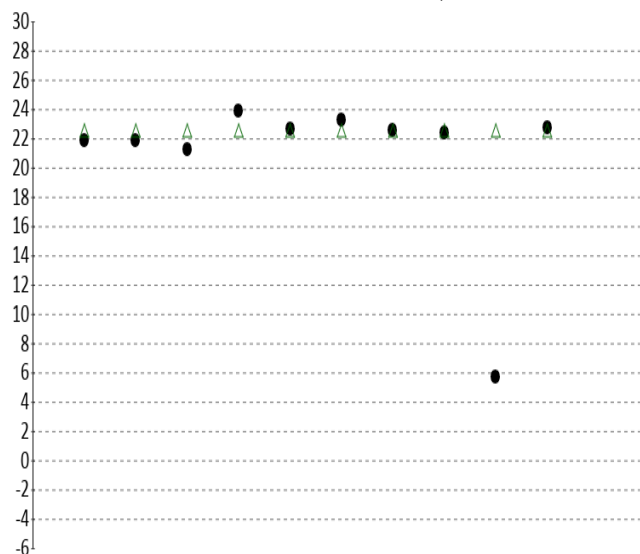
IT	# laboratorio	Sede	año	mes	instrumento	resultado	unidad	Media de comparación	Zscore
1	100108	Laboratorio Clínico Colmédicos IPS SAS. Sede Lago.	2024	NOVIEMBRE	Sysmex XP-300	21.9	K/uL	22.58	-0,61
2	100170	Laboratorio Clínico Colmédicos IPS SAS. Sede Montevideo	2024	NOVIEMBRE	Sysmex XP-300	21.9	K/uL	22.58	-0,61
3	100177	Laboratorio Clínico Colmédicos IPS SAS. Bogotá Sede Toberín	2024	NOVIEMBRE	Sysmex XP-300	21.3	K/uL	22.58	-0,26
4	100178	Laboratorio Clínico Colmédicos IPS SAS. Bogotá Sede Castellana	2024	NOVIEMBRE	Sysmex XP-300	23.9	K/uL	22.58	1,19
5	100180	Laboratorio Clínico Colmédicos IPS SAS. Bogotá Sede Héroes	2024	NOVIEMBRE	Sysmex XP-300	22.7	K/uL	22.58	0,11
6	100181	Laboratorio Clínico Colmédicos IPS SAS. Bogotá Sede Teusaquillo	2024	NOVIEMBRE	Sysmex XP-300	23.3	K/uL	22.58	0,65
7	100182	Laboratorio Clínico Colmédicos IPS SAS. Bogotá Sede Funza	2024	NOVIEMBRE	Sysmex XP-300	22.6	K/uL	22.58	0,02
8	100183	Laboratorio Clínico Colmédicos IPS SAS. Bogotá Sede Puente Aranda	2024	NOVIEMBRE	Sysmex XP-300	22.4	K/uL	22.58	-0,16
9	100192	Laboratorio Clínico Colmédicos IPS SAS. Bogotá Sede Calle 82	2024	NOVIEMBRE	Mindray BC-20S	5.71	K/uL	22.58	-15,2
10	100193	Laboratorio Clínico Colmédicos IPS SAS. Bogotá Sede Paseo del Río	2024	NOVIEMBRE	Sysmex XP-300	22.8	K/uL	22.58	0,2

<b>Satisfactorio</b> Si su resultado esta entre +/- 2 Z-score	<b>Alarma</b> Si su resultado esta entre +/- 2 y +/- 3 Z-score	<b>No satisfactorio</b> Si su resultado es mayor a +/- 3 Z-score
--	---	---

Gráfica 11 Z-score



Gráfica 12 Resultado VS Media de comparación



● Resultado    △ Media de comparación

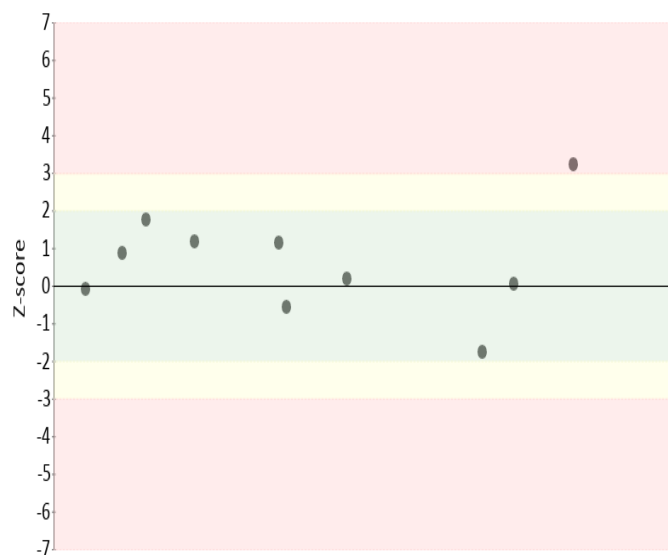
valor	entre +/- 2	entre +/- 2 y +/- 3	mayor +/- 3	Total
Valoración Z-score por sede	9	0	1	10
Porcentaje	90%	0%	10%	100%

**Analito :** Recuento de glóbulos rojos

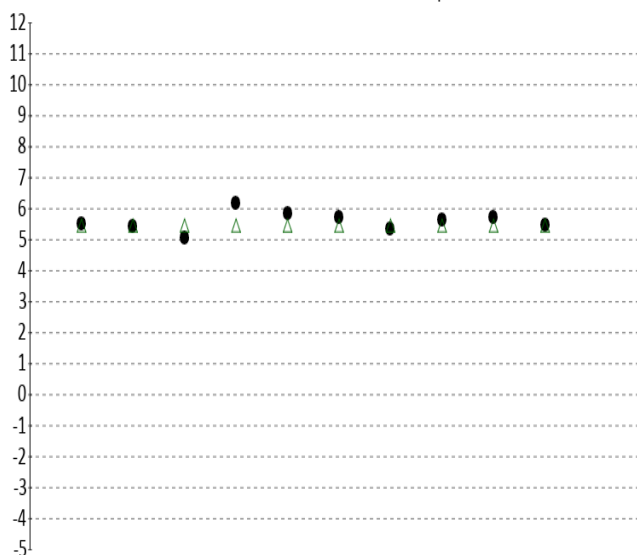
IT	# laboratorio	Sede	año	mes	instrumento	resultado	unidad	Media de comparación	Zscore
1	100108	Laboratorio Clínico Colmédicos IPS SAS. Sede Lago.	2024	NOVIEMBRE	Sismex XP-300	5.50	M/uL	5.46	0,18
2	100170	Laboratorio Clínico Colmédicos IPS SAS. Sede Montevideo	2024	NOVIEMBRE	Sismex XP-300	5.44	M/uL	5.46	-0,09
3	100177	Laboratorio Clínico Colmédicos IPS SAS. Bogotá Sede Toberín	2024	NOVIEMBRE	Sismex XP-300	5.07	M/uL	5.46	-1,77
4	100178	Laboratorio Clínico Colmédicos IPS SAS. Bogotá Sede Castellana	2024	NOVIEMBRE	Sismex XP-300	6.17	M/uL	5.46	3,23
5	100180	Laboratorio Clínico Colmédicos IPS SAS. Bogotá Sede Héroes	2024	NOVIEMBRE	Sismex XP-300	5.85	M/uL	5.46	1,77
6	100181	Laboratorio Clínico Colmédicos IPS SAS. Bogotá Sede Teusaquillo	2024	NOVIEMBRE	Sismex XP-300	5.72	M/uL	5.46	1,18
7	100182	Laboratorio Clínico Colmédicos IPS SAS. Bogotá Sede Funza	2024	NOVIEMBRE	Sismex XP-300	5.34	M/uL	5.46	-0,55
8	100183	Laboratorio Clínico Colmédicos IPS SAS. Bogotá Sede Puente Aranda	2024	NOVIEMBRE	Sismex XP-300	5.65	M/uL	5.46	0,86
9	100192	Laboratorio Clínico Colmédicos IPS SAS. Bogotá Sede Calle 82	2024	NOVIEMBRE	Mindray BC-20S	5.71	M/uL	5.46	1,14
10	100193	Laboratorio Clínico Colmédicos IPS SAS. Bogotá Sede Paseo del Río	2024	NOVIEMBRE	Sismex XP-300	5.47	M/uL	5.46	0,05

<b>Satisfactorio</b> Si su resultado esta entre +/- 2 Z-score	<b>Alarma</b> Si su resultado esta entre +/- 2 y +/- 3 Z-score	<b>No satisfactorio</b> Si su resultado es mayor a +/- 3 Z-score
--	---	---

Gráfica 13 Z-score



Gráfica 14 Resultado VS Media de comparación



● Resultado    △ Media de comparación

valor	entre +/- 2	entre +/- 2 y +/- 3	mayor +/- 3	Total
Valoración Z-score por sede	9	0	1	10
Porcentaje	90%	0%	10%	100%

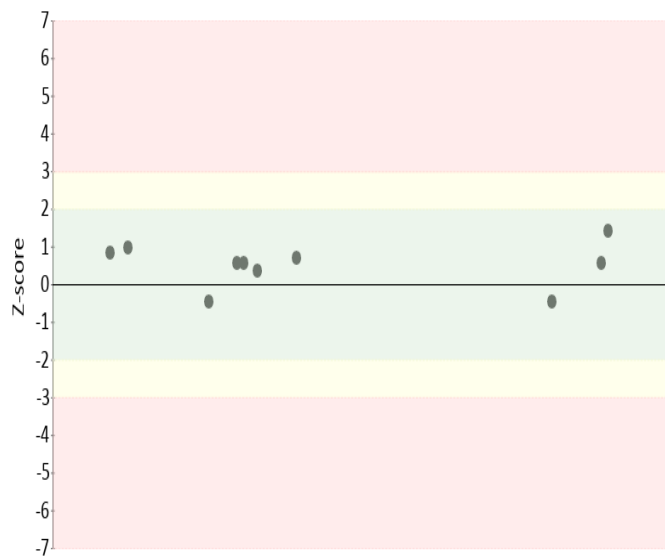
**Analito :** Recuento de plaquetas

IT	# laboratorio	Sede	año	mes	instrumento	resultado	unidad	Media de comparación	Zscore
1	100108	Laboratorio Clínico Colmédicos IPS SAS. Sede Lago.	2024	NOVIEMBRE	Sysmex XP-300	647	K/uL	675.76	-0,45
2	100170	Laboratorio Clínico Colmédicos IPS SAS. Sede Montevideo	2024	NOVIEMBRE	Sysmex XP-300	646	K/uL	675.76	-0,47
3	100177	Laboratorio Clínico Colmédicos IPS SAS. Bogotá Sede Toberín	2024	NOVIEMBRE	Sysmex XP-300	711	K/uL	675.76	0,55
4	100178	Laboratorio Clínico Colmédicos IPS SAS. Bogotá Sede Castellana	2024	NOVIEMBRE	Sysmex XP-300	767	K/uL	675.76	1,43
5	100180	Laboratorio Clínico Colmédicos IPS SAS. Bogotá Sede Héroes	2024	NOVIEMBRE	Sysmex XP-300	738	K/uL	675.76	0,98
6	100181	Laboratorio Clínico Colmédicos IPS SAS. Bogotá Sede Teusaquillo	2024	NOVIEMBRE	Sysmex XP-300	699	K/uL	675.76	0,36
7	100182	Laboratorio Clínico Colmédicos IPS SAS. Bogotá Sede Funza	2024	NOVIEMBRE	Sysmex XP-300	711	K/uL	675.76	0,55
8	100183	Laboratorio Clínico Colmédicos IPS SAS. Bogotá Sede Puente Aranda	2024	NOVIEMBRE	Sysmex XP-300	720	K/uL	675.76	0,69
9	100192	Laboratorio Clínico Colmédicos IPS SAS. Bogotá Sede Calle 82	2024	NOVIEMBRE	Mindray BC-20S	713	K/uL	675.76	0,58
10	100193	Laboratorio Clínico Colmédicos IPS SAS. Bogotá Sede Paseo del Río	2024	NOVIEMBRE	Sysmex XP-300	730	K/uL	675.76	0,85

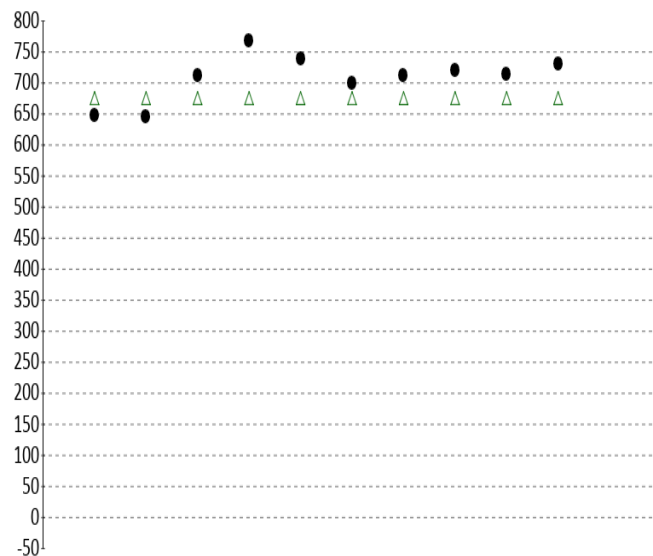
<b>Satisfactorio</b> Si su resultado esta entre +/- 2 Z-score	<b>Alarma</b> Si su resultado esta entre +/- 2 y +/- 3 Z-score	<b>No satisfactorio</b> Si su resultado es mayor a +/- 3 Z-score
--	---	---



Gráfica 15 Z-score



Gráfica 16 Resultado VS Media de comparación



● Resultado    △ Media de comparación

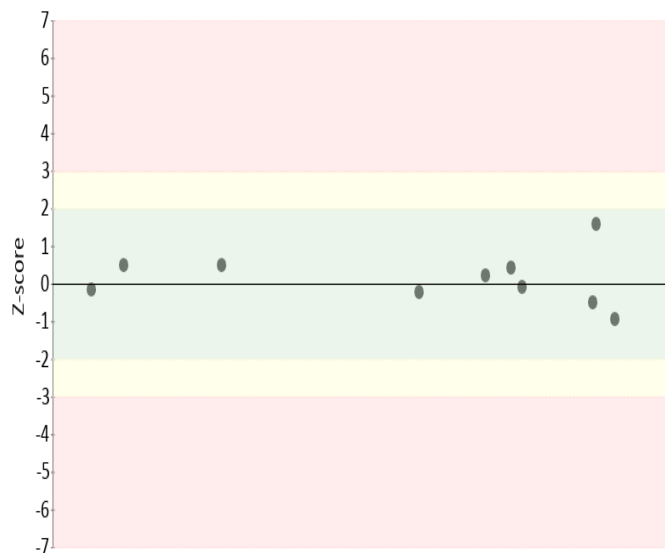
valor	entre +/- 2	entre +/- 2 y +/- 3	mayor +/- 3	Total
Valoración Z-score por sede	10	0	0	10
Porcentaje	100%	0%	0%	100%

**Analito :** Volumen corpuscular medio


IT	# laboratorio	Sede	año	mes	instrumento	resultado	unidad	Media de comparación	Zscore
1	100108	Laboratorio Clínico Colmédicos IPS SAS. Sede Lago.	2024	NOVIEMBRE	Sysmex XP-300	96.7	fL	97.05	-0,23
2	100170	Laboratorio Clínico Colmédicos IPS SAS. Sede Montevideo	2024	NOVIEMBRE	Sysmex XP-300	97.8	fL	97.05	0,49
3	100177	Laboratorio Clínico Colmédicos IPS SAS. Bogotá Sede Toberín	2024	NOVIEMBRE	Sysmex XP-300	96.9	fL	97.05	-0,1
4	100178	Laboratorio Clínico Colmédicos IPS SAS. Bogotá Sede Castellana	2024	NOVIEMBRE	Sysmex XP-300	97.4	fL	97.05	0,23
5	100180	Laboratorio Clínico Colmédicos IPS SAS. Bogotá Sede Héroes	2024	NOVIEMBRE	Sysmex XP-300	96.8	fL	97.05	-0,16
6	100181	Laboratorio Clínico Colmédicos IPS SAS. Bogotá Sede Teusaquillo	2024	NOVIEMBRE	Sysmex XP-300	95.6	fL	97.05	-0,95
7	100182	Laboratorio Clínico Colmédicos IPS SAS. Bogotá Sede Funza	2024	NOVIEMBRE	Sysmex XP-300	97.7	fL	97.05	0,42
8	100183	Laboratorio Clínico Colmédicos IPS SAS. Bogotá Sede Puente Aranda	2024	NOVIEMBRE	Sysmex XP-300	99.5	fL	97.05	1,6
9	100192	Laboratorio Clínico Colmédicos IPS SAS. Bogotá Sede Calle 82	2024	NOVIEMBRE	Mindray BC-20S	96.3	fL	97.05	-0,49
10	100193	Laboratorio Clínico Colmédicos IPS SAS. Bogotá Sede Paseo del Río	2024	NOVIEMBRE	Sysmex XP-300	97.8	fL	97.05	0,49

<b>Satisfactorio</b> Si su resultado esta entre +/- 2 Z-score	<b>Alarma</b> Si su resultado esta entre +/- 2 y +/- 3 Z-score	<b>No satisfactorio</b> Si su resultado es mayor a +/- 3 Z-score
--	---	---

Gráfica 17 Z-score



Gráfica 18 Resultado VS Media de comparación



● Resultado    △ Media de comparación

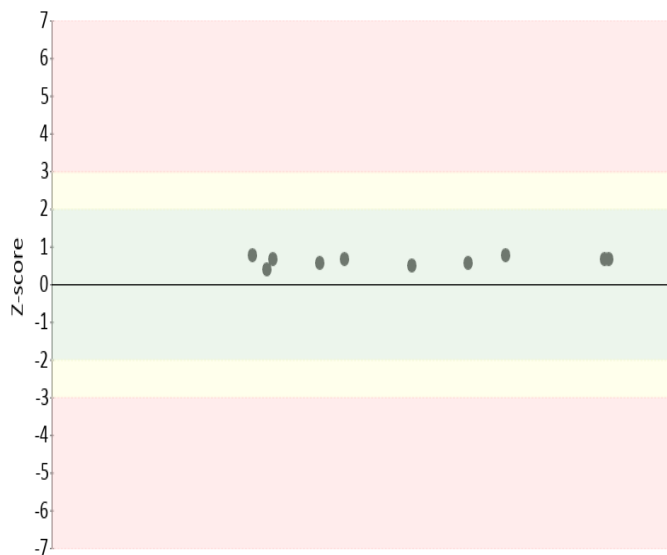
valor	entre +/- 2	entre +/- 2 y +/- 3	mayor +/- 3	Total
Valoración Z-score por sede	10	0	0	10
Porcentaje	100%	0%	0%	100%

**Analito :** Volumen plaquetario medio

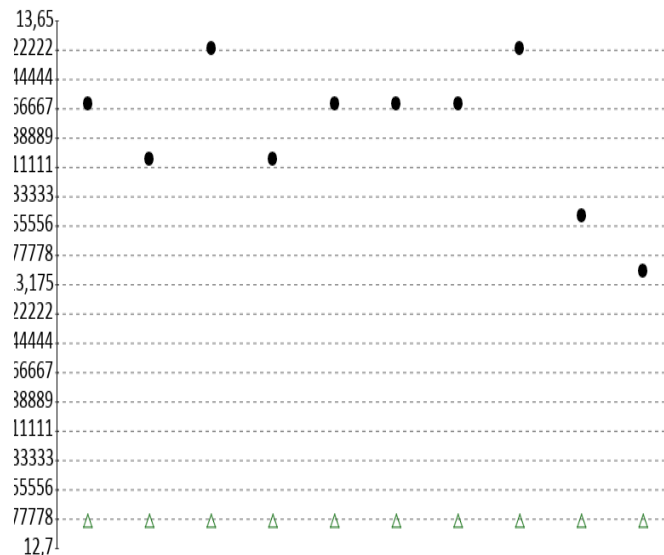
IT	# laboratorio	Sede	año	mes	instrumento	resultado	unidad	Media de comparación	Zscore
1	100108	Laboratorio Clínico Colmédicos IPS SAS. Sede Lago.	2024	NOVIEMBRE	Sysmex XP-300	13.5	fL	12.75	0,67
2	100170	Laboratorio Clínico Colmédicos IPS SAS. Sede Montevideo	2024	NOVIEMBRE	Sysmex XP-300	13.4	fL	12.75	0,58
3	100177	Laboratorio Clínico Colmédicos IPS SAS. Bogotá Sede Toberín	2024	NOVIEMBRE	Sysmex XP-300	13.6	fL	12.75	0,76
4	100178	Laboratorio Clínico Colmédicos IPS SAS. Bogotá Sede Castellana	2024	NOVIEMBRE	Sysmex XP-300	13.4	fL	12.75	0,58
5	100180	Laboratorio Clínico Colmédicos IPS SAS. Bogotá Sede Héroes	2024	NOVIEMBRE	Sysmex XP-300	13.5	fL	12.75	0,67
6	100181	Laboratorio Clínico Colmédicos IPS SAS. Bogotá Sede Teusaquillo	2024	NOVIEMBRE	Sysmex XP-300	13.5	fL	12.75	0,67
7	100182	Laboratorio Clínico Colmédicos IPS SAS. Bogotá Sede Funza	2024	NOVIEMBRE	Sysmex XP-300	13.5	fL	12.75	0,67
8	100183	Laboratorio Clínico Colmédicos IPS SAS. Bogotá Sede Puente Aranda	2024	NOVIEMBRE	Sysmex XP-300	13.6	fL	12.75	0,76
9	100192	Laboratorio Clínico Colmédicos IPS SAS. Bogotá Sede Calle 82	2024	NOVIEMBRE	Mindray BC-20S	13.3	fL	12.75	0,49
10	100193	Laboratorio Clínico Colmédicos IPS SAS. Bogotá Sede Paseo del Rio	2024	NOVIEMBRE	Sysmex XP-300	13.2	fL	12.75	0,4

<b>Satisfactorio</b> Si su resultado esta etre +/- 2 Z-score	<b>Alarma</b> Si su resultado esta entre +/- 2 y +/- 3 Z-score	<b>No satisfactorio</b> Si su resultado es mayor a +/- 3 Z-score
---	---	---

Gráfica 19 Z-score



Gráfica 20 Resultado VS Media de comparación



● Resultado    △ Media de comparación

valor	entre +/- 2	entre +/- 2 y +/- 3	mayor +/- 3	Total
Valoración Z-score por sede	10	0	0	10
Porcentaje	100%	0%	0%	100%