



Reporte Subgrupo
Programa de aseguramiento de la calidad
QAP-H-Hematología
Código de muestra: DF5021
Ronda: 41, 42
Muestra: 3, 2
Abril, Mayo 2024
Ciudad : Bogotá Distrito Capital

100108 - Laboratorio Clínico Colmédicos IPS SAS. Sede Lago.
100170 - Laboratorio Clínico Colmédicos IPS SAS. Sede Montevideo
100177 - Laboratorio Clínico Colmédicos IPS SAS. Bogotá Sede Toberín
100178 - Laboratorio Clínico Colmédicos IPS SAS. Bogotá Sede Castellana
100179 - Laboratorio Clínico Colmédicos IPS SAS. Bogotá Sede VIP
100180 - Laboratorio Clínico Colmédicos IPS SAS. Bogotá Sede Héroes
100181 - Laboratorio Clínico Colmédicos IPS SAS. Bogotá Sede Teusaquillo
100182 - Laboratorio Clínico Colmédicos IPS SAS. Bogotá Sede Funza
100183 - Laboratorio Clínico Colmédicos IPS SAS. Bogotá Sede Puente Aranda
100192 - Laboratorio Clínico Colmédicos IPS SAS. Bogotá Sede Calle 82
100193 - Laboratorio Clínico Colmédicos IPS SAS. Bogotá Sede Paseo del Río

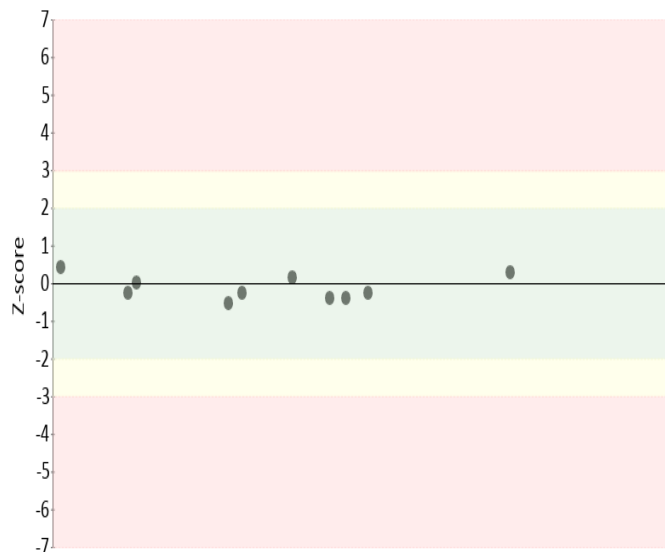
Maria Teresa Mora E.

Analito : Ancho de distribución del eritrocito


IT	# laboratorio	Sede	año	mes	instrumento	resultado	unidad	Media de comparación	Zscore
1	100108	Laboratorio Clínico Colmédicos IPS SAS. Sede Lago.	2024	MAYO	Sismex XP-300	16.8	%	17.19	-0,53
2	100170	Laboratorio Clínico Colmédicos IPS SAS. Sede Montevideo	2024	MAYO	Sismex XP-300	17.4	%	17.19	0,29
3	100177	Laboratorio Clínico Colmédicos IPS SAS. Bogotá Sede Toberín	2024	MAYO	Sismex XP-300	17.0	%	17.19	-0,26
4	100178	Laboratorio Clínico Colmédicos IPS SAS. Bogotá Sede Castellana	2024	MAYO	Sismex XP-300	17.2	%	17.19	0,01
5	100180	Laboratorio Clínico Colmédicos IPS SAS. Bogotá Sede Héroes	2024	MAYO	Sismex XP-300	16.9	%	17.19	-0,4
6	100181	Laboratorio Clínico Colmédicos IPS SAS. Bogotá Sede Teusaquillo	2024	MAYO	Sismex XP-300	17.0	%	17.19	-0,26
7	100182	Laboratorio Clínico Colmédicos IPS SAS. Bogotá Sede Funza	2024	MAYO	Sismex XP-300	17.0	%	17.19	-0,26
8	100183	Laboratorio Clínico Colmédicos IPS SAS. Bogotá Sede Puente Aranda	2024	MAYO	Sismex XP-300	16.9	%	17.19	-0,4
9	100192	Laboratorio Clínico Colmédicos IPS SAS. Bogotá Sede Calle 82	2024	MAYO	Mindray BC-20S	17.5	%	17.19	0,42
10	100193	Laboratorio Clínico Colmédicos IPS SAS. Bogotá Sede Paseo del Rio	2024	MAYO	Sismex XP-300	17.3	%	17.19	0,15

Satisfactorio Si su resultado esta entre +/- 2 Z-score	Alarma Si su resultado esta entre +/- 2 y +/- 3 Z-score	No satisfactorio Si su resultado es mayor a +/- 3 Z-score
--	---	---

Gráfica 1 Z-score



Gráfica 2 Resultado VS Media de comparación



● Resultado △ Media de comparación

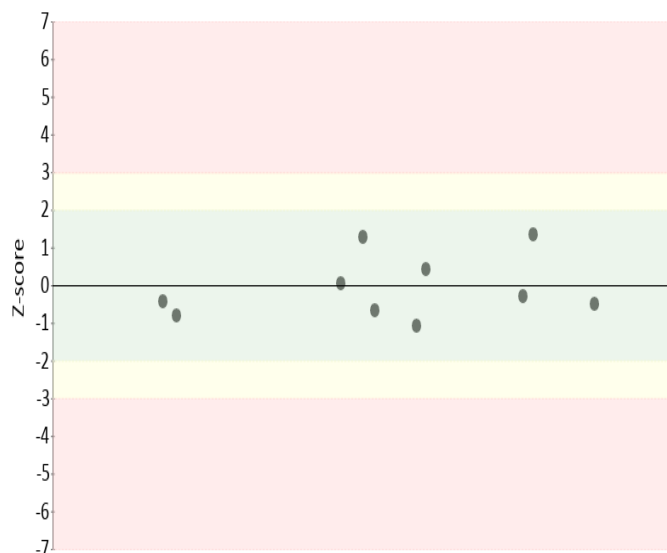
valor	entre +/- 2	entre +/- 2 y +/- 3	mayor +/- 3	Total
Valoración Z-score por sede	10	0	0	10
Porcentaje	100%	0%	0%	100%

Analito : Concentración de hemoglobina corpuscular media

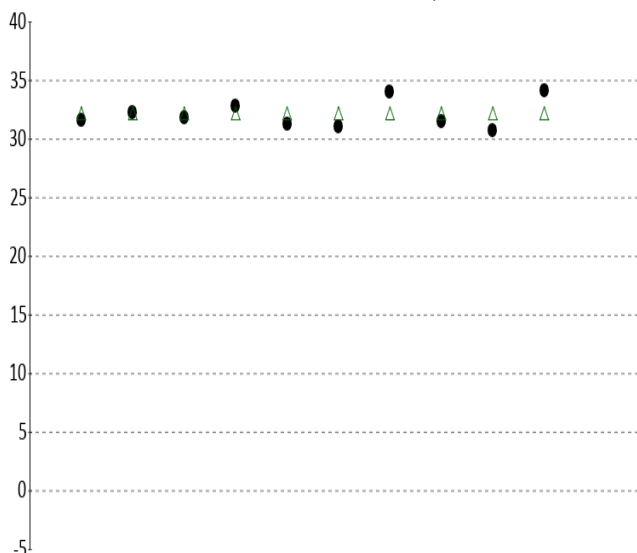
IT	# laboratorio	Sede	año	mes	instrumento	resultado	unidad	Media de comparación	Zscore
1	100108	Laboratorio Clínico Colmédicos IPS SAS. Sede Lago.	2024	MAYO	Sysmex XP-300	31.6	g/dL	32.21	-0,43
2	100170	Laboratorio Clínico Colmédicos IPS SAS. Sede Montevideo	2024	MAYO	Sysmex XP-300	32.3	g/dL	32.21	0,06
3	100177	Laboratorio Clínico Colmédicos IPS SAS. Bogotá Sede Toberín	2024	MAYO	Sysmex XP-300	31.8	g/dL	32.21	-0,29
4	100178	Laboratorio Clínico Colmédicos IPS SAS. Bogotá Sede Castellana	2024	MAYO	Sysmex XP-300	32.8	g/dL	32.21	0,42
5	100180	Laboratorio Clínico Colmédicos IPS SAS. Bogotá Sede Héroes	2024	MAYO	Sysmex XP-300	31.3	g/dL	32.21	-0,65
6	100181	Laboratorio Clínico Colmédicos IPS SAS. Bogotá Sede Teusaquillo	2024	MAYO	Sysmex XP-300	31.1	g/dL	32.21	-0,79
7	100182	Laboratorio Clínico Colmédicos IPS SAS. Bogotá Sede Funza	2024	MAYO	Sysmex XP-300	34.0	g/dL	32.21	1,27
8	100183	Laboratorio Clínico Colmédicos IPS SAS. Bogotá Sede Puente Aranda	2024	MAYO	Sysmex XP-300	31.5	g/dL	32.21	-0,5
9	100192	Laboratorio Clínico Colmédicos IPS SAS. Bogotá Sede Calle 82	2024	MAYO	Mindray BC-20S	30.7	g/dL	32.21	-1,07
10	100193	Laboratorio Clínico Colmédicos IPS SAS. Bogotá Sede Paseo del Río	2024	MAYO	Sysmex XP-300	34.1	g/dL	32.21	1,34

Satisfactorio Si su resultado esta entre +/- 2 Z-score	Alarma Si su resultado esta entre +/- 2 y +/- 3 Z-score	No satisfactorio Si su resultado es mayor a +/- 3 Z-score
--	---	---

Gráfica 3 Z-score



Gráfica 4 Resultado VS Media de comparación



● Resultado △ Media de comparación

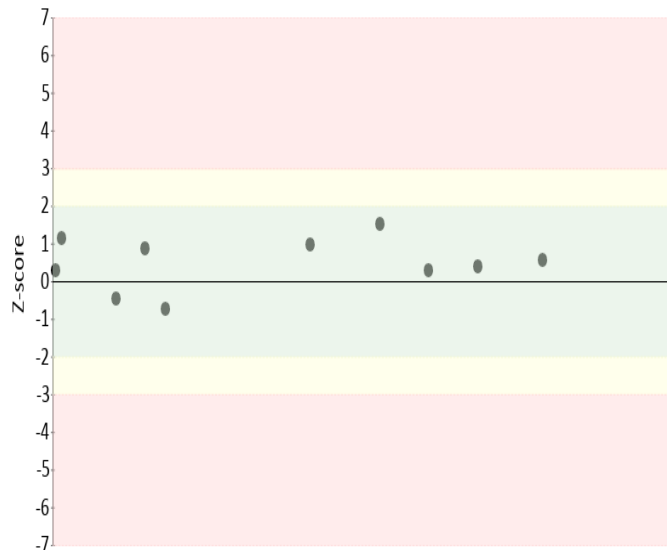
valor	entre +/- 2	entre +/- 2 y +/- 3	mayor +/- 3	Total
Valoración Z-score por sede	10	0	0	10
Porcentaje	100%	0%	0%	100%

Analito : Hematocrito

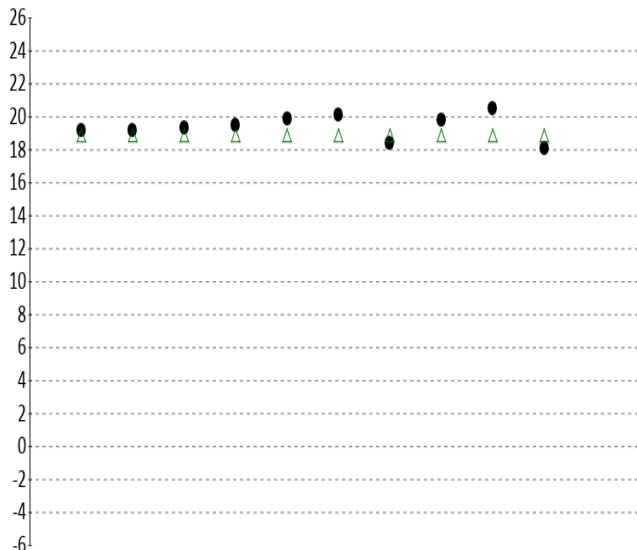
IT	# laboratorio	Sede	año	mes	instrumento	resultado	unidad	Media de comparación	Zscore
1	100108	Laboratorio Clínico Colmédicos IPS SAS. Sede Lago.	2024	MAYO	Sismex XP-300	19.2	%	18.88	0,3
2	100170	Laboratorio Clínico Colmédicos IPS SAS. Sede Montevideo	2024	MAYO	Sismex XP-300	19.2	%	18.88	0,3
3	100177	Laboratorio Clínico Colmédicos IPS SAS. Bogotá Sede Toberín	2024	MAYO	Sismex XP-300	19.3	%	18.88	0,4
4	100178	Laboratorio Clínico Colmédicos IPS SAS. Bogotá Sede Castellana	2024	MAYO	Sismex XP-300	19.5	%	18.88	0,58
5	100180	Laboratorio Clínico Colmédicos IPS SAS. Bogotá Sede Héroes	2024	MAYO	Sismex XP-300	19.9	%	18.88	0,96
6	100181	Laboratorio Clínico Colmédicos IPS SAS. Bogotá Sede Teusaquillo	2024	MAYO	Sismex XP-300	20.1	%	18.88	1,15
7	100182	Laboratorio Clínico Colmédicos IPS SAS. Bogotá Sede Funza	2024	MAYO	Sismex XP-300	18.4	%	18.88	-0,45
8	100183	Laboratorio Clínico Colmédicos IPS SAS. Bogotá Sede Puente Aranda	2024	MAYO	Sismex XP-300	19.8	%	18.88	0,87
9	100192	Laboratorio Clínico Colmédicos IPS SAS. Bogotá Sede Calle 82	2024	MAYO	Mindray BC-20S	20.5	%	18.88	1,53
10	100193	Laboratorio Clínico Colmédicos IPS SAS. Bogotá Sede Paseo del Río	2024	MAYO	Sismex XP-300	18.1	%	18.88	-0,74

Satisfactorio Si su resultado esta entre +/- 2 Z-score	Alarma Si su resultado esta entre +/- 2 y +/- 3 Z-score	No satisfactorio Si su resultado es mayor a +/- 3 Z-score
--	---	---

Gráfica 5 Z-score



Gráfica 6 Resultado VS Media de comparación



● Resultado △ Media de comparación

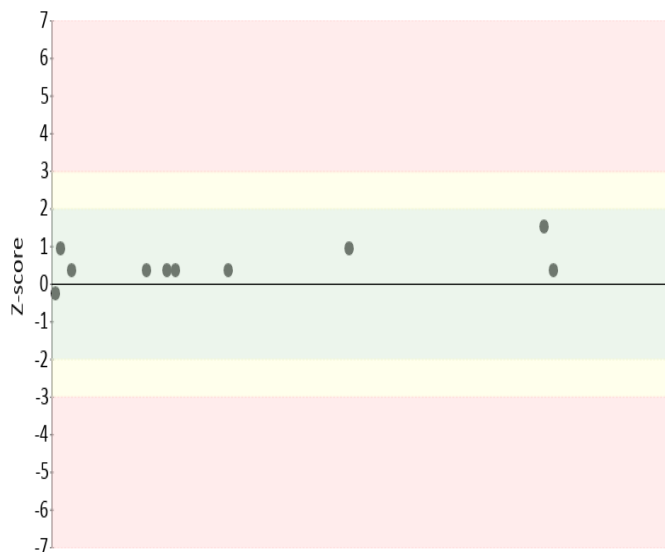
valor	entre +/- 2	entre +/- 2 y +/- 3	mayor +/- 3	Total
Valoración Z-score por sede	10	0	0	10
Porcentaje	100%	0%	0%	100%

Analito : Hemoglobina


IT	# laboratorio	Sede	año	mes	instrumento	resultado	unidad	Media de comparación	Zscore
1	100108	Laboratorio Clínico Colmédicos IPS SAS. Sede Lago.	2024	MAYO	Sysmex XP-300	6.2	g/dL	6.14	0,35
2	100170	Laboratorio Clínico Colmédicos IPS SAS. Sede Montevideo	2024	MAYO	Sysmex XP-300	6.2	g/dL	6.14	0,35
3	100177	Laboratorio Clínico Colmédicos IPS SAS. Bogotá Sede Toberín	2024	MAYO	Sysmex XP-300	6.1	g/dL	6.14	-0,24
4	100178	Laboratorio Clínico Colmédicos IPS SAS. Bogotá Sede Castellana	2024	MAYO	Sysmex XP-300	6.4	g/dL	6.14	1,53
5	100180	Laboratorio Clínico Colmédicos IPS SAS. Bogotá Sede Héroes	2024	MAYO	Sysmex XP-300	6.2	g/dL	6.14	0,35
6	100181	Laboratorio Clínico Colmédicos IPS SAS. Bogotá Sede Teusaquillo	2024	MAYO	Sysmex XP-300	6.3	g/dL	6.14	0,94
7	100182	Laboratorio Clínico Colmédicos IPS SAS. Bogotá Sede Funza	2024	MAYO	Sysmex XP-300	6.2	g/dL	6.14	0,35
8	100183	Laboratorio Clínico Colmédicos IPS SAS. Bogotá Sede Puente Aranda	2024	MAYO	Sysmex XP-300	6.2	g/dL	6.14	0,35
9	100192	Laboratorio Clínico Colmédicos IPS SAS. Bogotá Sede Calle 82	2024	MAYO	Mindray BC-20S	6.3	g/dL	6.14	0,94
10	100193	Laboratorio Clínico Colmédicos IPS SAS. Bogotá Sede Paseo del Río	2024	MAYO	Sysmex XP-300	6.2	g/dL	6.14	0,35

Satisfactorio Si su resultado esta entre +/- 2 Z-score	Alarma Si su resultado esta entre +/- 2 y +/- 3 Z-score	No satisfactorio Si su resultado es mayor a +/- 3 Z-score
--	---	---

Gráfica 7 Z-score



Gráfica 8 Resultado VS Media de comparación



● Resultado ▲ Media de comparación

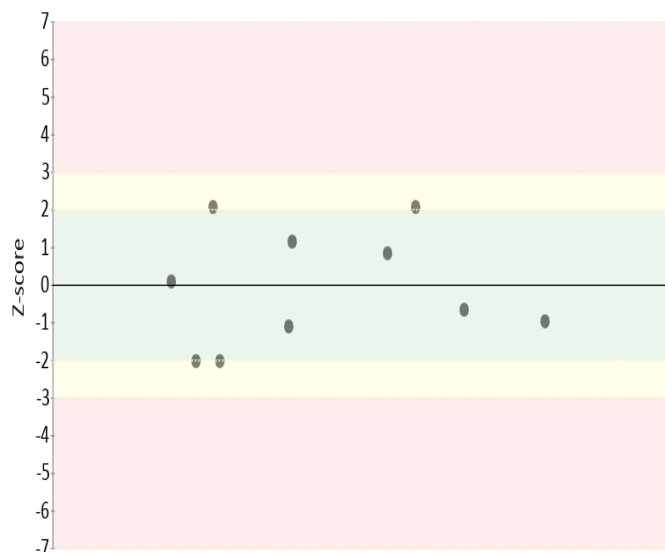
valor	entre +/- 2	entre +/- 2 y +/- 3	mayor +/- 3	Total
Valoración Z-score por sede	10	0	0	10
Porcentaje	100%	0%	0%	100%

Analito : Hemoglobina corpuscular media

IT	# laboratorio	Sede	año	mes	instrumento	resultado	unidad	Media de comparación	Zscore
1	100108	Laboratorio Clínico Colmédicos IPS SAS. Sede Lago.	2024	MAYO	Sysmex XP-300	26.5	pg/cell	25.94	0,85
2	100170	Laboratorio Clínico Colmédicos IPS SAS. Sede Montevideo	2024	MAYO	Sysmex XP-300	26.0	pg/cell	25.94	0,09
3	100177	Laboratorio Clínico Colmédicos IPS SAS. Bogotá Sede Toberín	2024	MAYO	Sysmex XP-300	25.5	pg/cell	25.94	-0,67
4	100178	Laboratorio Clínico Colmédicos IPS SAS. Bogotá Sede Castellana	2024	MAYO	Sysmex XP-300	26.7	pg/cell	25.94	1,15
5	100180	Laboratorio Clínico Colmédicos IPS SAS. Bogotá Sede Héroes	2024	MAYO	Sysmex XP-300	25.3	pg/cell	25.94	-0,97
6	100181	Laboratorio Clínico Colmédicos IPS SAS. Bogotá Sede Teusaquillo	2024	MAYO	Sysmex XP-300	24.6	pg/cell	25.94	-2,03
7	100182	Laboratorio Clínico Colmédicos IPS SAS. Bogotá Sede Funza	2024	MAYO	Sysmex XP-300	27.3	pg/cell	25.94	2,06
8	100183	Laboratorio Clínico Colmédicos IPS SAS. Bogotá Sede Puente Aranda	2024	MAYO	Sysmex XP-300	25.2	pg/cell	25.94	-1,12
9	100192	Laboratorio Clínico Colmédicos IPS SAS. Bogotá Sede Calle 82	2024	MAYO	Mindray BC-20S	24.6	pg/cell	25.94	-2,03
10	100193	Laboratorio Clínico Colmédicos IPS SAS. Bogotá Sede Paseo del Río	2024	MAYO	Sysmex XP-300	27.3	pg/cell	25.94	2,06

Satisfactorio Si su resultado esta entre +/- 2 Z-score	Alarma Si su resultado esta entre +/- 2 y +/- 3 Z-score	No satisfactorio Si su resultado es mayor a +/- 3 Z-score
--	---	---

Gráfica 9 Z-score



Gráfica 10 Resultado VS Media de comparación



● Resultado △ Media de comparación

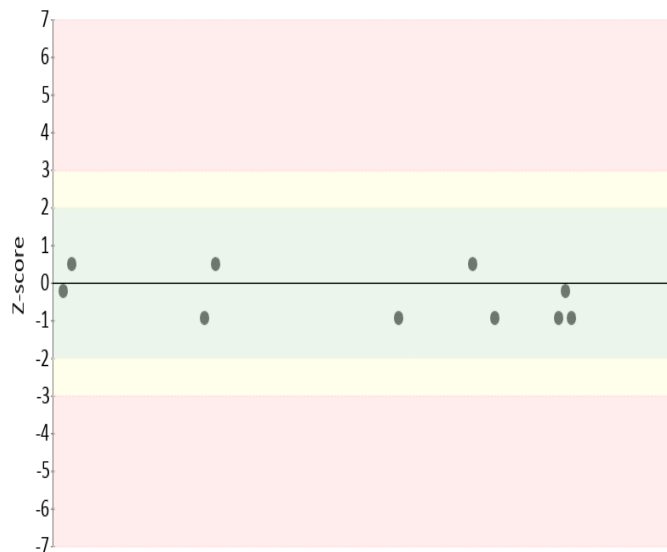
valor	entre +/- 2	entre +/- 2 y +/- 3	mayor +/- 3	Total
Valoración Z-score por sede	6	4	0	10
Porcentaje	60%	40%	0%	100%

Analito : Recuento de glóbulos blancos


IT	# laboratorio	Sede	año	mes	instrumento	resultado	unidad	Media de comparación	Zscore
1	100108	Laboratorio Clínico Colmédicos IPS SAS. Sede Lago.	2024	MAYO	Sysmex XP-300	2.8	K/uL	2.93	-0,93
2	100170	Laboratorio Clínico Colmédicos IPS SAS. Sede Montevideo	2024	MAYO	Sysmex XP-300	2.8	K/uL	2.93	-0,93
3	100177	Laboratorio Clínico Colmédicos IPS SAS. Bogotá Sede Toberín	2024	MAYO	Sysmex XP-300	3.0	K/uL	2.93	0,5
4	100178	Laboratorio Clínico Colmédicos IPS SAS. Bogotá Sede Castellana	2024	MAYO	Sysmex XP-300	2.9	K/uL	2.93	-0,21
5	100180	Laboratorio Clínico Colmédicos IPS SAS. Bogotá Sede Héroes	2024	MAYO	Sysmex XP-300	2.8	K/uL	2.93	-0,93
6	100181	Laboratorio Clínico Colmédicos IPS SAS. Bogotá Sede Teusaquillo	2024	MAYO	Sysmex XP-300	3.0	K/uL	2.93	0,5
7	100182	Laboratorio Clínico Colmédicos IPS SAS. Bogotá Sede Funza	2024	MAYO	Sysmex XP-300	3.0	K/uL	2.93	0,5
8	100183	Laboratorio Clínico Colmédicos IPS SAS. Bogotá Sede Puente Aranda	2024	MAYO	Sysmex XP-300	2.8	K/uL	2.93	-0,93
9	100192	Laboratorio Clínico Colmédicos IPS SAS. Bogotá Sede Calle 82	2024	MAYO	Mindray BC-20S	2.9	K/uL	2.93	-0,21
10	100193	Laboratorio Clínico Colmédicos IPS SAS. Bogotá Sede Paseo del Río	2024	MAYO	Sysmex XP-300	2.8	K/uL	2.93	-0,93

Satisfactorio Si su resultado esta entre +/- 2 Z-score	Alarma Si su resultado esta entre +/- 2 y +/- 3 Z-score	No satisfactorio Si su resultado es mayor a +/- 3 Z-score
--	---	---

Gráfica 11 Z-score



Gráfica 12 Resultado VS Media de comparación



● Resultado ▲ Media de comparación

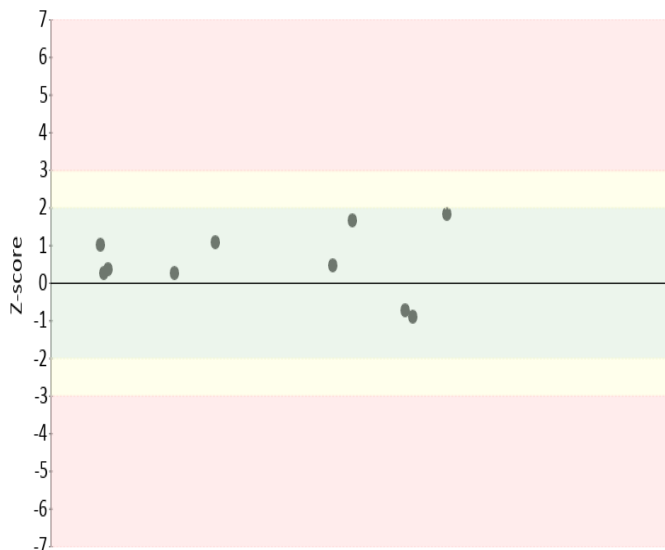
valor	entre +/- 2	entre +/- 2 y +/- 3	mayor +/- 3	Total
Valoración Z-score por sede	10	0	0	10
Porcentaje	100%	0%	0%	100%

Analito : Recuento de glóbulos rojos

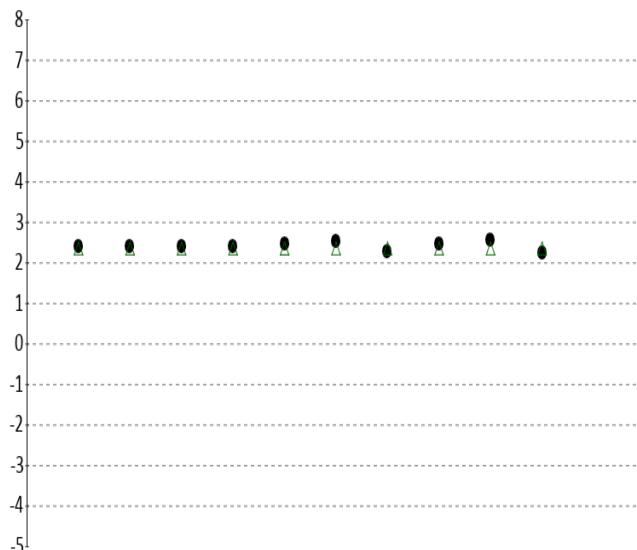
IT	# laboratorio	Sede	año	mes	instrumento	resultado	unidad	Media de comparación	Zscore
1	100108	Laboratorio Clínico Colmédicos IPS SAS. Sede Lago.	2024	MAYO	Sismex XP-300	2.39	M/uL	2.36	0,27
2	100170	Laboratorio Clínico Colmédicos IPS SAS. Sede Montevideo	2024	MAYO	Sismex XP-300	2.39	M/uL	2.36	0,27
3	100177	Laboratorio Clínico Colmédicos IPS SAS. Bogotá Sede Toberín	2024	MAYO	Sismex XP-300	2.41	M/uL	2.36	0,45
4	100178	Laboratorio Clínico Colmédicos IPS SAS. Bogotá Sede Castellana	2024	MAYO	Sismex XP-300	2.40	M/uL	2.36	0,36
5	100180	Laboratorio Clínico Colmédicos IPS SAS. Bogotá Sede Héroes	2024	MAYO	Sismex XP-300	2.47	M/uL	2.36	1
6	100181	Laboratorio Clínico Colmédicos IPS SAS. Bogotá Sede Teusaquillo	2024	MAYO	Sismex XP-300	2.54	M/uL	2.36	1,64
7	100182	Laboratorio Clínico Colmédicos IPS SAS. Bogotá Sede Funza	2024	MAYO	Sismex XP-300	2.28	M/uL	2.36	-0,73
8	100183	Laboratorio Clínico Colmédicos IPS SAS. Bogotá Sede Puente Aranda	2024	MAYO	Sismex XP-300	2.48	M/uL	2.36	1,09
9	100192	Laboratorio Clínico Colmédicos IPS SAS. Bogotá Sede Calle 82	2024	MAYO	Mindray BC-20S	2.56	M/uL	2.36	1,82
10	100193	Laboratorio Clínico Colmédicos IPS SAS. Bogotá Sede Paseo del Río	2024	MAYO	Sismex XP-300	2.26	M/uL	2.36	-0,91

Satisfactorio Si su resultado esta entre +/- 2 Z-score	Alarma Si su resultado esta entre +/- 2 y +/- 3 Z-score	No satisfactorio Si su resultado es mayor a +/- 3 Z-score
--	---	---

Gráfica 13 Z-score



Gráfica 14 Resultado VS Media de comparación



● Resultado △ Media de comparación

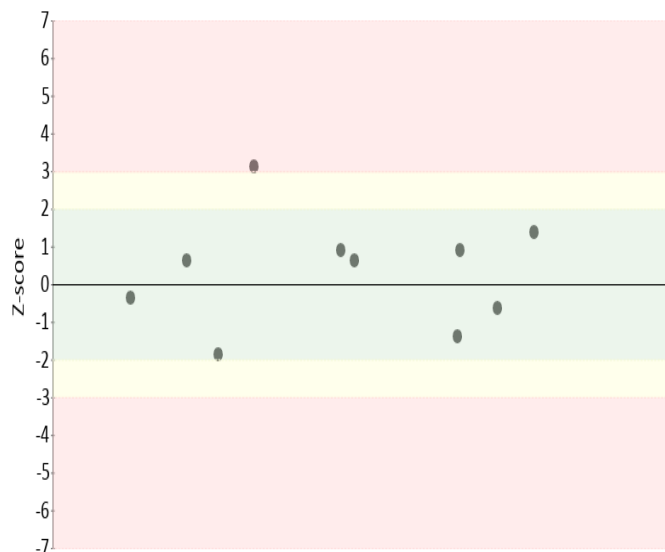
valor	entre +/- 2	entre +/- 2 y +/- 3	mayor +/- 3	Total
Valoración Z-score por sede	10	0	0	10
Porcentaje	100%	0%	0%	100%

Analito : Recuento de plaquetas

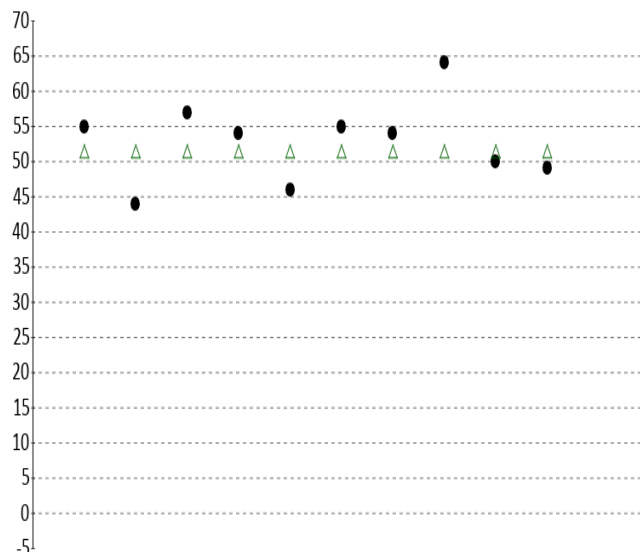
IT	# laboratorio	Sede	año	mes	instrumento	resultado	unidad	Media de comparación	Zscore
1	100108	Laboratorio Clínico Colmédicos IPS SAS. Sede Lago.	2024	MAYO	Sismex XP-300	55	K/uL	51.46	0,89
2	100170	Laboratorio Clínico Colmédicos IPS SAS. Sede Montevideo	2024	MAYO	Sismex XP-300	44	K/uL	51.46	-1,87
3	100177	Laboratorio Clínico Colmédicos IPS SAS. Bogotá Sede Toberín	2024	MAYO	Sismex XP-300	57	K/uL	51.46	1,39
4	100178	Laboratorio Clínico Colmédicos IPS SAS. Bogotá Sede Castellana	2024	MAYO	Sismex XP-300	54	K/uL	51.46	0,64
5	100180	Laboratorio Clínico Colmédicos IPS SAS. Bogotá Sede Héroes	2024	MAYO	Sismex XP-300	46	K/uL	51.46	-1,37
6	100181	Laboratorio Clínico Colmédicos IPS SAS. Bogotá Sede Teusaquillo	2024	MAYO	Sismex XP-300	55	K/uL	51.46	0,89
7	100182	Laboratorio Clínico Colmédicos IPS SAS. Bogotá Sede Funza	2024	MAYO	Sismex XP-300	54	K/uL	51.46	0,64
8	100183	Laboratorio Clínico Colmédicos IPS SAS. Bogotá Sede Puente Aranda	2024	MAYO	Sismex XP-300	64	K/uL	51.46	3,14
9	100192	Laboratorio Clínico Colmédicos IPS SAS. Bogotá Sede Calle 82	2024	MAYO	Mindray BC-20S	50	K/uL	51.46	-0,37
10	100193	Laboratorio Clínico Colmédicos IPS SAS. Bogotá Sede Paseo del Río	2024	MAYO	Sismex XP-300	49	K/uL	51.46	-0,62

Satisfactorio Si su resultado esta entre +/- 2 Z-score	Alarma Si su resultado esta entre +/- 2 y +/- 3 Z-score	No satisfactorio Si su resultado es mayor a +/- 3 Z-score
--	---	---

Gráfica 15 Z-score



Gráfica 16 Resultado VS Media de comparación



● Resultado △ Media de comparación

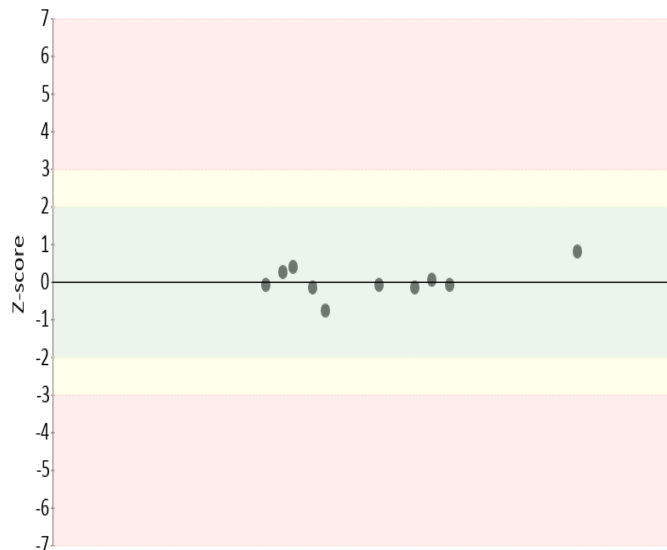
valor	entre +/- 2	entre +/- 2 y +/- 3	mayor +/- 3	Total
Valoración Z-score por sede	9	0	1	10
Porcentaje	90%	0%	10%	100%

Analito : Volumen corpuscular medio


IT	# laboratorio	Sede	año	mes	instrumento	resultado	unidad	Media de comparación	Zscore
1	100108	Laboratorio Clínico Colmédicos IPS SAS. Sede Lago.	2024	MAYO	Sismex XP-300	80.0	fL	80.22	-0,15
2	100170	Laboratorio Clínico Colmédicos IPS SAS. Sede Montevideo	2024	MAYO	Sismex XP-300	80.6	fL	80.22	0,26
3	100177	Laboratorio Clínico Colmédicos IPS SAS. Bogotá Sede Toberín	2024	MAYO	Sismex XP-300	80.1	fL	80.22	-0,08
4	100178	Laboratorio Clínico Colmédicos IPS SAS. Bogotá Sede Castellana	2024	MAYO	Sismex XP-300	81.4	fL	80.22	0,8
5	100180	Laboratorio Clínico Colmédicos IPS SAS. Bogotá Sede Héroes	2024	MAYO	Sismex XP-300	80.8	fL	80.22	0,39
6	100181	Laboratorio Clínico Colmédicos IPS SAS. Bogotá Sede Teusaquillo	2024	MAYO	Sismex XP-300	79.1	fL	80.22	-0,76
7	100182	Laboratorio Clínico Colmédicos IPS SAS. Bogotá Sede Funza	2024	MAYO	Sismex XP-300	80.3	fL	80.22	0,05
8	100183	Laboratorio Clínico Colmédicos IPS SAS. Bogotá Sede Puente Aranda	2024	MAYO	Sismex XP-300	80.0	fL	80.22	-0,15
9	100192	Laboratorio Clínico Colmédicos IPS SAS. Bogotá Sede Calle 82	2024	MAYO	Mindray BC-20S	80.1	fL	80.22	-0,08
10	100193	Laboratorio Clínico Colmédicos IPS SAS. Bogotá Sede Paseo del Río	2024	MAYO	Sismex XP-300	80.1	fL	80.22	-0,08

Satisfactorio Si su resultado esta entre +/- 2 Z-score	Alarma Si su resultado esta entre +/- 2 y +/- 3 Z-score	No satisfactorio Si su resultado es mayor a +/- 3 Z-score
--	---	---

Gráfica 17 Z-score



Gráfica 18 Resultado VS Media de comparación



● Resultado △ Media de comparación

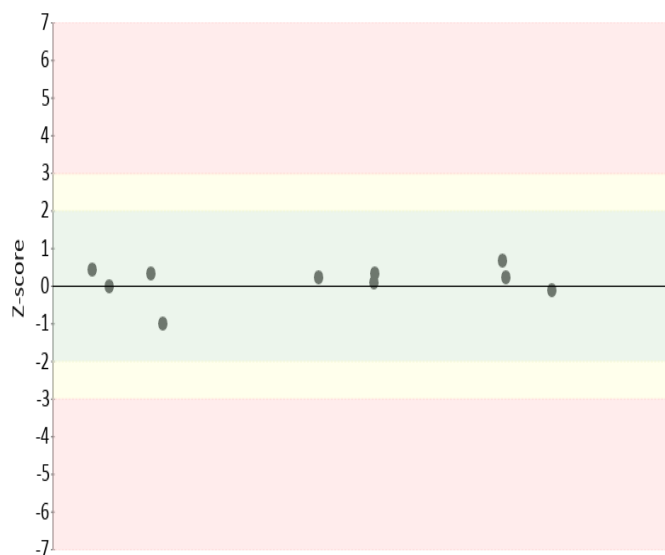
valor	entre +/- 2	entre +/- 2 y +/- 3	mayor +/- 3	Total
Valoración Z-score por sede	10	0	0	10
Porcentaje	100%	0%	0%	100%

Analito : Volumen plaquetario medio

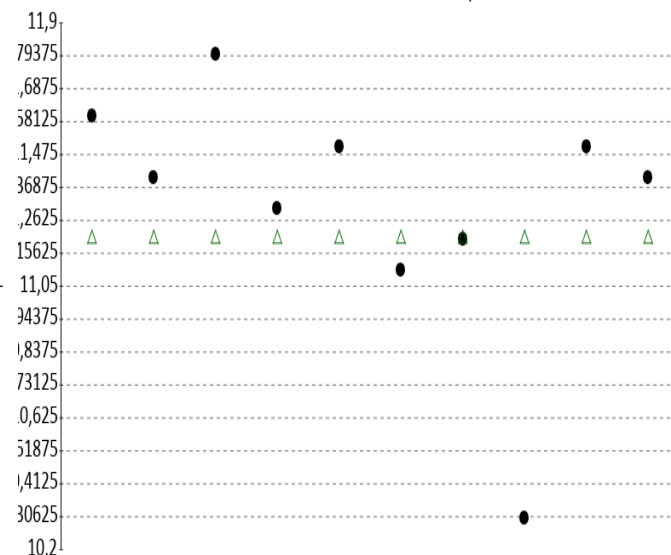
IT	# laboratorio	Sede	año	mes	instrumento	resultado	unidad	Media de comparación	Zscore
1	100108	Laboratorio Clínico Colmédicos IPS SAS. Sede Lago.	2024	MAYO	Sysmex XP-300	11.6	fL	11.21	0,44
2	100170	Laboratorio Clínico Colmédicos IPS SAS. Sede Montevideo	2024	MAYO	Sysmex XP-300	11.4	fL	11.21	0,21
3	100177	Laboratorio Clínico Colmédicos IPS SAS. Bogotá Sede Toberín	2024	MAYO	Sysmex XP-300	11.8	fL	11.21	0,66
4	100178	Laboratorio Clínico Colmédicos IPS SAS. Bogotá Sede Castellana	2024	MAYO	Sysmex XP-300	11.3	fL	11.21	0,1
5	100180	Laboratorio Clínico Colmédicos IPS SAS. Bogotá Sede Héroes	2024	MAYO	Sysmex XP-300	11.5	fL	11.21	0,33
6	100181	Laboratorio Clínico Colmédicos IPS SAS. Bogotá Sede Teusaquillo	2024	MAYO	Sysmex XP-300	11.1	fL	11.21	-0,12
7	100182	Laboratorio Clínico Colmédicos IPS SAS. Bogotá Sede Funza	2024	MAYO	Sysmex XP-300	11.2	fL	11.21	-0,01
8	100183	Laboratorio Clínico Colmédicos IPS SAS. Bogotá Sede Puente Aranda	2024	MAYO	Sysmex XP-300	10.3	fL	11.21	-1,02
9	100192	Laboratorio Clínico Colmédicos IPS SAS. Bogotá Sede Calle 82	2024	MAYO	Mindray BC-20S	11.5	fL	11.21	0,33
10	100193	Laboratorio Clínico Colmédicos IPS SAS. Bogotá Sede Paseo del Río	2024	MAYO	Sysmex XP-300	11.4	fL	11.21	0,21

Satisfactorio Si su resultado esta etre +/- 2 Z-score	Alarma Si su resultado esta entre +/- 2 y +/- 3 Z-score	No satisfactorio Si su resultado es mayor a +/- 3 Z-score
---	---	---

Gráfica 19 Z-score



Gráfica 20 Resultado VS Media de comparación



● Resultado △ Media de comparación

valor	entre +/- 2	entre +/- 2 y +/- 3	mayor +/- 3	Total
Valoración Z-score por sede	10	0	0	10
Porcentaje	100%	0%	0%	100%