



Reporte Subgrupo  
Programa de aseguramiento de la calidad  
QAP-H-Hematología  
Código de muestra: DS1223  
Ronda: 43  
Muestra: 3  
Noviembre 2024  
Ciudad : Bogotá Distrito Capital


**100206 - SIES Salud**  
**100221 - SIES Salud RA**

**Analito :** Ancho de distribución del eritrocito


IT	# laboratorio	Sede	año	mes	instrumento	resultado	unidad	Media de comparación	Zscore
1	100206	SIES Salud	2024	NOVIEMBRE	Abbott Alinity H	14.1	%	14.75	-1,81
2	100221	SIES Salud RA	2024	NOVIEMBRE	Abbott Alinity H	14.20	%	14.75	-1,53

<b>Satisfactorio</b> Si su resultado esta entre +/- 2 Z-score	<b>Alarma</b> Si su resultado esta entre +/- 2 y +/- 3 Z-score	<b>No satisfactorio</b> Si su resultado es mayor a +/- 3 Z-score
--	---	---

Gráfica 1 Z-score



Gráfica 2 Resultado VS Media de comparación



● Resultado    △ Media de comparación


valor	entre +/- 2	entre +/- 2 y +/- 3	mayor +/- 3	Total
Valoración Z-score por sede	2	0	0	2
Porcentaje	100%	0%	0%	100%

**Analito :** Concentración de hemoglobina corpuscular media

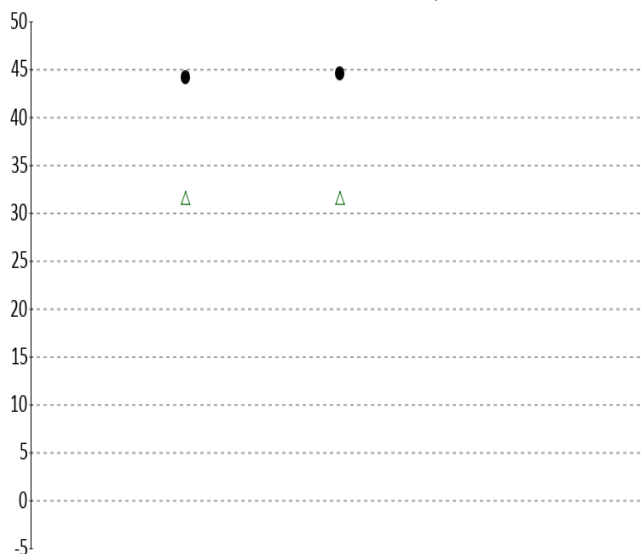
IT	# laboratorio	Sede	año	mes	instrumento	resultado	unidad	Media de comparación	Zscore
1	100206	SIES Salud	2024	NOVIEMBRE	Abbott Alinity H	44.10	g/dL	31.62	6,4
2	100221	SIES Salud RA	2024	NOVIEMBRE	Abbott Alinity H	44.60	g/dL	31.62	6,66

<b>Satisfactorio</b> Si su resultado esta entre +/- 2 Z-score	<b>Alarma</b> Si su resultado esta entre +/- 2 y +/- 3 Z-score	<b>No satisfactorio</b> Si su resultado es mayor a +/- 3 Z-score
--	---	---

Gráfica 3 Z-score



Gráfica 4 Resultado VS Media de comparación



● Resultado    △ Media de comparación


valor	entre +/- 2	entre +/- 2 y +/- 3	mayor +/- 3	Total
Valoración Z-score por sede	0	0	2	2
Porcentaje	0%	0%	100%	100%

**Analito :** Hematocrito

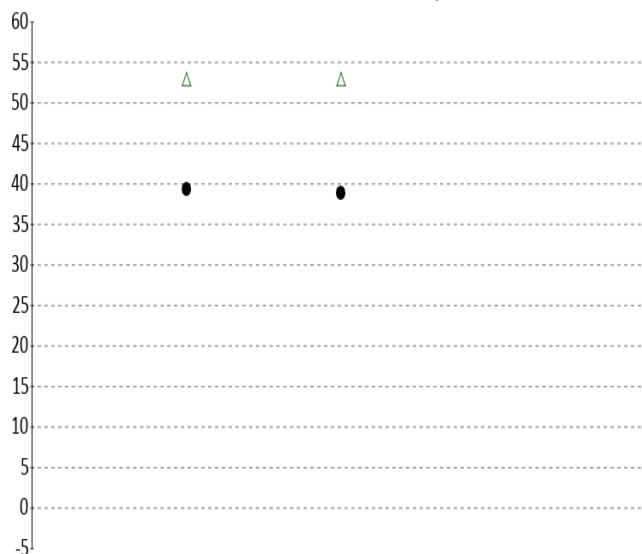
IT	# laboratorio	Sede	año	mes	instrumento	resultado	unidad	Media de comparación	Zscore
1	100206	SIES Salud	2024	NOVIEMBRE	Abbott Alinity H	39.3	%	52.92	-4,66
2	100221	SIES Salud RA	2024	NOVIEMBRE	Abbott Alinity H	38.80	%	52.92	-4,84

<b>Satisfactorio</b> Si su resultado esta entre +/- 2 Z-score	<b>Alarma</b> Si su resultado esta entre +/- 2 y +/- 3 Z-score	<b>No satisfactorio</b> Si su resultado es mayor a +/- 3 Z-score
--	---	---

Gráfica 5 Z-score



Gráfica 6 Resultado VS Media de comparación



● Resultado    △ Media de comparación

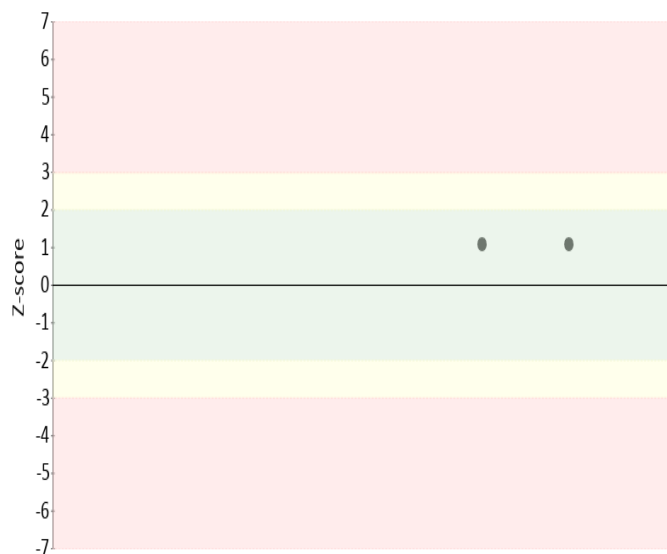
valor	entre +/- 2	entre +/- 2 y +/- 3	mayor +/- 3	Total
Valoración Z-score por sede	0	0	2	2
Porcentaje	0%	0%	100%	100%

**Analito :** Hemoglobina


IT	# laboratorio	Sede	año	mes	instrumento	resultado	unidad	Media de comparación	Zscore
1	100206	SIES Salud	2024	NOVIEMBRE	Abbott Alinity H	17.30	g/dL	16.8	1,09
2	100221	SIES Salud RA	2024	NOVIEMBRE	Abbott Alinity H	17.30	g/dL	16.8	1,09

<b>Satisfactorio</b> Si su resultado esta entre +/- 2 Z-score	<b>Alarma</b> Si su resultado esta entre +/- 2 y +/- 3 Z-score	<b>No satisfactorio</b> Si su resultado es mayor a +/- 3 Z-score
--	---	---

Gráfica 7 Z-score



Gráfica 8 Resultado VS Media de comparación



● Resultado    △ Media de comparación


valor	entre +/- 2	entre +/- 2 y +/- 3	mayor +/- 3	Total
Valoración Z-score por sede	2	0	0	2
Porcentaje	100%	0%	0%	100%

**Analito :** Hemoglobina corpuscular media


IT	# laboratorio	Sede	año	mes	instrumento	resultado	unidad	Media de comparación	Zscore
1	100206	SIES Salud	2024	NOVIEMBRE	Abbott Alinity H	34.0	pg/cell	30.7	2,12
2	100221	SIES Salud RA	2024	NOVIEMBRE	Abbott Alinity H	34.40	pg/cell	30.7	2,37

<b>Satisfactorio</b> Si su resultado esta entre +/- 2 Z-score	<b>Alarma</b> Si su resultado esta entre +/- 2 y +/- 3 Z-score	<b>No satisfactorio</b> Si su resultado es mayor a +/- 3 Z-score
--	---	---

Gráfica 9 Z-score



Gráfica 10 Resultado VS Media de comparación



● Resultado    △ Media de comparación


valor	entre +/- 2	entre +/- 2 y +/- 3	mayor +/- 3	Total
Valoración Z-score por sede	0	2	0	2
Porcentaje	0%	100%	0%	100%

**Analito :** Recuento de glóbulos blancos

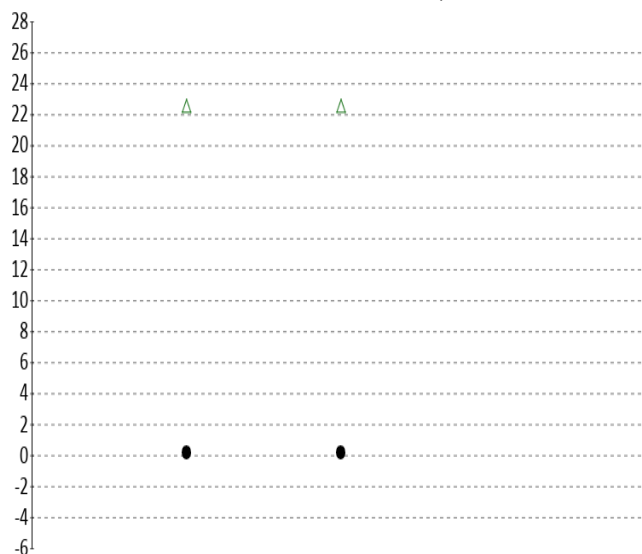
IT	# laboratorio	Sede	año	mes	instrumento	resultado	unidad	Media de comparación	Zscore
1	100206	SIES Salud	2024	NOVIEMBRE	Abbott Alinity H	0.158	K/uL	22.58	-20,2
2	100221	SIES Salud RA	2024	NOVIEMBRE	Abbott Alinity H	0.165	K/uL	22.58	-20,19

<b>Satisfactorio</b> Si su resultado esta entre +/- 2 Z-score	<b>Alarma</b> Si su resultado esta entre +/- 2 y +/- 3 Z-score	<b>No satisfactorio</b> Si su resultado es mayor a +/- 3 Z-score
--	---	---

Gráfica 11 Z-score



Gráfica 12 Resultado VS Media de comparación



● Resultado    △ Media de comparación

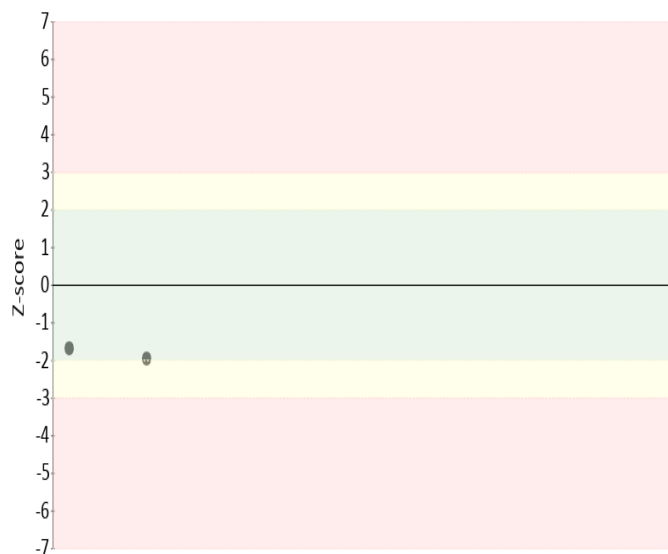
valor	entre +/- 2	entre +/- 2 y +/- 3	mayor +/- 3	Total
Valoración Z-score por sede	0	0	2	2
Porcentaje	0%	0%	100%	100%

**Analito :** Recuento de glóbulos rojos


IT	# laboratorio	Sede	año	mes	instrumento	resultado	unidad	Media de comparación	Zscore
1	100206	SIES Salud	2024	NOVIEMBRE	Abbott Alinity H	5.09	M/uL	5.46	-1,68
2	100221	SIES Salud RA	2024	NOVIEMBRE	Abbott Alinity H	5.03	M/uL	5.46	-1,95

<b>Satisfactorio</b> Si su resultado esta entre +/- 2 Z-score	<b>Alarma</b> Si su resultado esta entre +/- 2 y +/- 3 Z-score	<b>No satisfactorio</b> Si su resultado es mayor a +/- 3 Z-score
--	---	---

Gráfica 13 Z-score



Gráfica 14 Resultado VS Media de comparación



● Resultado    △ Media de comparación

valor	entre +/- 2	entre +/- 2 y +/- 3	mayor +/- 3	Total
Valoración Z-score por sede	2	0	0	2
Porcentaje	100%	0%	0%	100%




**Analito :** Recuento de plaquetas

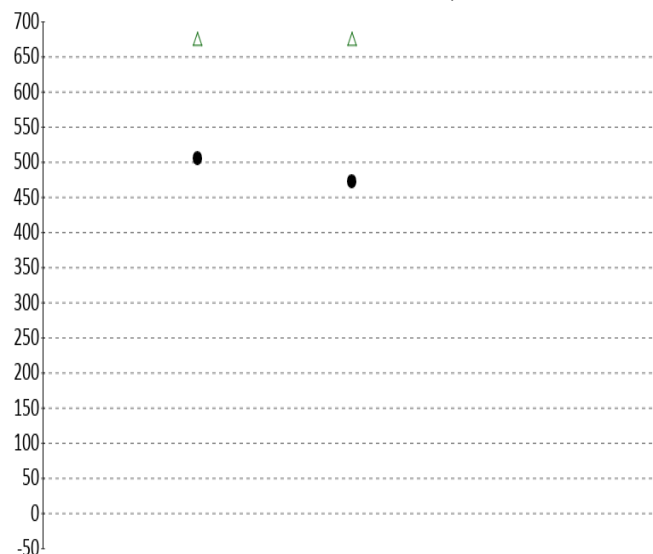
IT	# laboratorio	Sede	año	mes	instrumento	resultado	unidad	Media de comparación	Zscore
1	100206	SIES Salud	2024	NOVIEMBRE	Abbott Alinity H	505.0	K/uL	675.76	-2,68
2	100221	SIES Salud RA	2024	NOVIEMBRE	Abbott Alinity H	473.0	K/uL	675.76	-3,18

<b>Satisfactorio</b> Si su resultado esta entre +/- 2 Z-score	<b>Alarma</b> Si su resultado esta entre +/- 2 y +/- 3 Z-score	<b>No satisfactorio</b> Si su resultado es mayor a +/- 3 Z-score
--	---	---

Gráfica 15 Z-score



Gráfica 16 Resultado VS Media de comparación



● Resultado    △ Media de comparación


valor	entre +/- 2	entre +/- 2 y +/- 3	mayor +/- 3	Total
Valoración Z-score por sede	0	1	1	2
Porcentaje	0%	50%	50%	100%

**Analito :** Volumen corpuscular medio

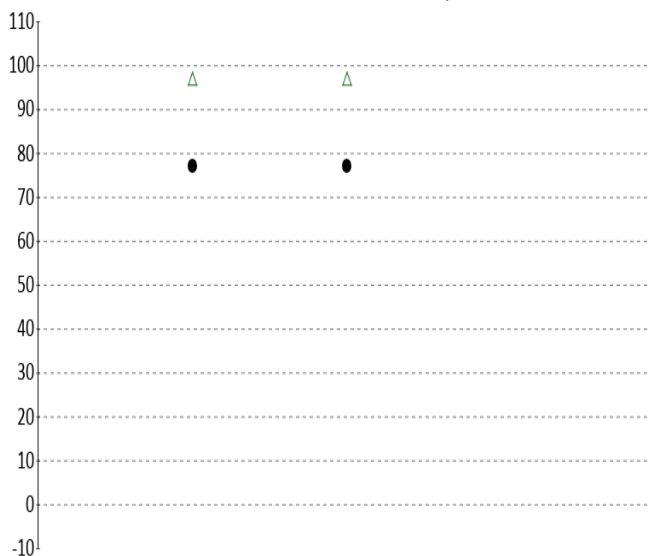
IT	# laboratorio	Sede	año	mes	instrumento	resultado	unidad	Media de comparación	Zscore
1	100206	SIES Salud	2024	NOVIEMBRE	Abbott Alinity H	77.2	fL	97.05	-12,97
2	100221	SIES Salud RA	2024	NOVIEMBRE	Abbott Alinity H	77.10	fL	97.05	-13,04

Satisfactorio	Alarma	No satisfactorio
Si su resultado esta entre +/- 2 Z-score	Si su resultado esta entre +/- 2 y +/- 3 Z-score	Si su resultado es mayor a +/- 3 Z-score

Gráfica 17 Z-score



Gráfica 18 Resultado VS Media de comparación



● Resultado    △ Media de comparación


valor	entre +/- 2	entre +/- 2 y +/- 3	mayor +/- 3	Total
Valoración Z-score por sede	0	0	2	2
Porcentaje	0%	0%	100%	100%

**Analito :** Volumen plaquetario medio


IT	# laboratorio	Sede	año	mes	instrumento	resultado	unidad	Media de comparación	Zscore
1	100206	SIES Salud	2024	NOVIEMBRE	Abbott Alinity H	7.45	fL	12.75	-4,73
2	100221	SIES Salud RA	2024	NOVIEMBRE	Abbott Alinity H	7.47	fL	12.75	-4,71

<b>Satisfactorio</b> Si su resultado esta etre +/- 2 Z-score	<b>Alarma</b> Si su resultado esta entre +/- 2 y +/- 3 Z-score	<b>No satisfactorio</b> Si su resultado es mayor a +/- 3 Z-score
---	---	---

Gráfica 19 Z-score



Gráfica 20 Resultado VS Media de comparación



● Resultado    △ Media de comparación

valor	entre +/- 2	entre +/- 2 y +/- 3	mayor +/- 3	Total
Valoración Z-score por sede	0	0	2	2
Porcentaje	0%	0%	100%	100%