



Reporte Subgrupo  
Programa de aseguramiento de la calidad  
QAP-GAS-Gases  
Código de muestra: MH1803  
Ronda: 1  
Muestra: 3  
Septiembre 2024  
Ciudad : Cali Valle del Cauca


**100234 - Christus Sinergia sede Lab Satelite Clinica Farallones**  
**100235 - Christus Sinergia sede Lab Satelite Clinica Palma Real**

**Analito :** Ca++

IT	# laboratorio	Sede	año	mes	instrumento	resultado	unidad	Media de comparación	Zscore
1	100234	Christus Sinergia sede Lab Satelite Clinica Farallones	2024	SEPTIEMBR E	GEM3500	0.4	mmol/L	0.466	-1,27
2	100235	Christus Sinergia sede Lab Satelite Clinica Palma Real	2024	SEPTIEMBR E	GEM3500	0.39	mmol/L	0.466	-1,46

<b>Satisfactorio</b> Si su resultado esta entre +/- 2 Z-score	<b>Alarma</b> Si su resultado esta entre +/- 2 y +/- 3 Z-score	<b>No satisfactorio</b> Si su resultado es mayor a +/- 3 Z-score
--	---	---

Gráfica 1 Z-score



Gráfica 2 Resultado VS Media de comparación



● Resultado    △ Media de comparación


valor	entre +/- 2	entre +/- 2 y +/- 3	mayor +/- 3	Total
Valoración Z-score por sede	2	0	0	2
Porcentaje	100%	0%	0%	100%

**Analito :** Glu


IT	# laboratorio	Sede	año	mes	instrumento	resultado	unidad	Media de comparación	Zscore
1	100234	Christus Sinergia sede Lab Satelite Clinica Farallones	2024	SEPTIEMBR E	GEM3500	300	mg/dL	284.000	1,82
2	100235	Christus Sinergia sede Lab Satelite Clinica Palma Real	2024	SEPTIEMBR E	GEM3500	292	mg/dL	284.000	0,91

<b>Satisfactorio</b> Si su resultado esta entre +/- 2 Z-score	<b>Alarma</b> Si su resultado esta entre +/- 2 y +/- 3 Z-score	<b>No satisfactorio</b> Si su resultado es mayor a +/- 3 Z-score
--	---	---

Gráfica 3 Z-score



Gráfica 4 Resultado VS Media de comparación



● Resultado    △ Media de comparación


valor	entre +/- 2	entre +/- 2 y +/- 3	mayor +/- 3	Total
Valoración Z-score por sede	2	0	0	2
Porcentaje	100%	0%	0%	100%

**Analito :** K+


IT	# laboratorio	Sede	año	mes	instrumento	resultado	unidad	Media de comparación	Zscore
1	100234	Christus Sinergia sede Lab Satelite Clinica Farallones	2024	SEPTIEMBR E	GEM3500	5.9	mmol/L	6.180	-1,39
2	100235	Christus Sinergia sede Lab Satelite Clinica Palma Real	2024	SEPTIEMBR E	GEM3500	5.9	mmol/L	6.180	-1,39

<b>Satisfactorio</b> Si su resultado esta entre +/- 2 Z-score	<b>Alarma</b> Si su resultado esta entre +/- 2 y +/- 3 Z-score	<b>No satisfactorio</b> Si su resultado es mayor a +/- 3 Z-score
--	---	---

Gráfica 5 Z-score



Gráfica 6 Resultado VS Media de comparación



● Resultado    △ Media de comparación


valor	entre +/- 2	entre +/- 2 y +/- 3	mayor +/- 3	Total
Valoración Z-score por sede	2	0	0	2
Porcentaje	100%	0%	0%	100%

**Analito :** Lac


IT	# laboratorio	Sede	año	mes	instrumento	resultado	unidad	Media de comparación	Zscore
1	100234	Christus Sinergia sede Lab Satelite Clinica Farallones	2024	SEPTIEMBR E	GEM3500	7.5	mmol/L	7.020	1,33
2	100235	Christus Sinergia sede Lab Satelite Clinica Palma Real	2024	SEPTIEMBR E	GEM3500	7.5	mmol/L	7.020	1,33

<b>Satisfactorio</b> Si su resultado esta entre +/- 2 Z-score	<b>Alarma</b> Si su resultado esta entre +/- 2 y +/- 3 Z-score	<b>No satisfactorio</b> Si su resultado es mayor a +/- 3 Z-score
--	---	---

Gráfica 7 Z-score



Gráfica 8 Resultado VS Media de comparación



● Resultado    △ Media de comparación


valor	entre +/- 2	entre +/- 2 y +/- 3	mayor +/- 3	Total
Valoración Z-score por sede	2	0	0	2
Porcentaje	100%	0%	0%	100%

**Analito :** Na+


IT	# laboratorio	Sede	año	mes	instrumento	resultado	unidad	Media de comparación	Zscore
1	100234	Christus Sinergia sede Lab Satelite Clinica Farallones	2024	SEPTIEMBR E	GEM3500	160	mmol/L	161.300	-0,24
2	100235	Christus Sinergia sede Lab Satelite Clinica Palma Real	2024	SEPTIEMBR E	GEM3500	162	mmol/L	161.300	0,13

<b>Satisfactorio</b> Si su resultado esta entre +/- 2 Z-score	<b>Alarma</b> Si su resultado esta entre +/- 2 y +/- 3 Z-score	<b>No satisfactorio</b> Si su resultado es mayor a +/- 3 Z-score
--	---	---

Gráfica 9 Z-score



Gráfica 10 Resultado VS Media de comparación



● Resultado    △ Media de comparación

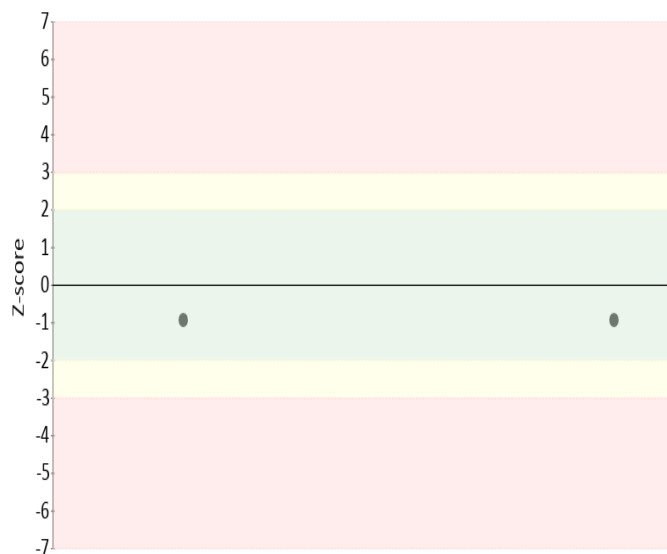
valor	entre +/- 2	entre +/- 2 y +/- 3	mayor +/- 3	Total
Valoración Z-score por sede	2	0	0	2
Porcentaje	100%	0%	0%	100%

**Analito :** pCO2


IT	# laboratorio	Sede	año	mes	instrumento	resultado	unidad	Media de comparación	Zscore
1	100234	Christus Sinergia sede Lab Satelite Clinica Farallones	2024	SEPTIEMBR E	GEM3500	20	mmHg	21.040	-0,94
2	100235	Christus Sinergia sede Lab Satelite Clinica Palma Real	2024	SEPTIEMBR E	GEM3500	20	mmHg	21.040	-0,94

<b>Satisfactorio</b> Si su resultado esta entre +/- 2 Z-score	<b>Alarma</b> Si su resultado esta entre +/- 2 y +/- 3 Z-score	<b>No satisfactorio</b> Si su resultado es mayor a +/- 3 Z-score
--	---	---

Gráfica 11 Z-score



Gráfica 12 Resultado VS Media de comparación



● Resultado    △ Media de comparación


valor	entre +/- 2	entre +/- 2 y +/- 3	mayor +/- 3	Total
Valoración Z-score por sede	2	0	0	2
Porcentaje	100%	0%	0%	100%

**Analito :** pH


IT	# laboratorio	Sede	año	mes	instrumento	resultado	unidad	Media de comparación	Zscore
1	100234	Christus Sinergia sede Lab Satelite Clinica Farallones	2024	SEPTIEMBR E	GEM3500	7.68	No units	7.655	0,86
2	100235	Christus Sinergia sede Lab Satelite Clinica Palma Real	2024	SEPTIEMBR E	GEM3500	7.68	No units	7.655	0,86

<b>Satisfactorio</b> Si su resultado esta entre +/- 2 Z-score	<b>Alarma</b> Si su resultado esta entre +/- 2 y +/- 3 Z-score	<b>No satisfactorio</b> Si su resultado es mayor a +/- 3 Z-score
--	---	---

Gráfica 13 Z-score



Gráfica 14 Resultado VS Media de comparación



● Resultado    △ Media de comparación

valor	entre +/- 2	entre +/- 2 y +/- 3	mayor +/- 3	Total
Valoración Z-score por sede	2	0	0	2
Porcentaje	100%	0%	0%	100%




**Analito :** pO2


IT	# laboratorio	Sede	año	mes	instrumento	resultado	unidad	Media de comparación	Zscore
1	100234	Christus Sinergia sede Lab Satelite Clinica Farallones	2024	SEPTIEMBR E	GEM3500	134	mmHg	140.000	-0,47
2	100235	Christus Sinergia sede Lab Satelite Clinica Palma Real	2024	SEPTIEMBR E	GEM3500	138	mmHg	140.000	-0,16

<b>Satisfactorio</b> Si su resultado esta etre +/- 2 Z-score	<b>Alarma</b> Si su resultado esta entre +/- 2 y +/- 3 Z-score	<b>No satisfactorio</b> Si su resultado es mayor a +/- 3 Z-score
---	---	---

Gráfica 15 Z-score



Gráfica 16 Resultado VS Media de comparación



● Resultado    △ Media de comparación

valor	entre +/- 2	entre +/- 2 y +/- 3	mayor +/- 3	Total
Valoración Z-score por sede	2	0	0	2
Porcentaje	100%	0%	0%	100%