



Reporte Subgrupo  
Programa de aseguramiento de la calidad  
QAP-Q-Química sanguínea  
Código de muestra: AB8627  
Ronda: 45  
Muestra: 3  
Enero 2023  
Ciudad : Cúcuta Norte de Santander


**100195 - Clinica Santa Ana**  
**100197 - Clinica Santa Ana sede Norte**

**Analito :** Ácido Láctico

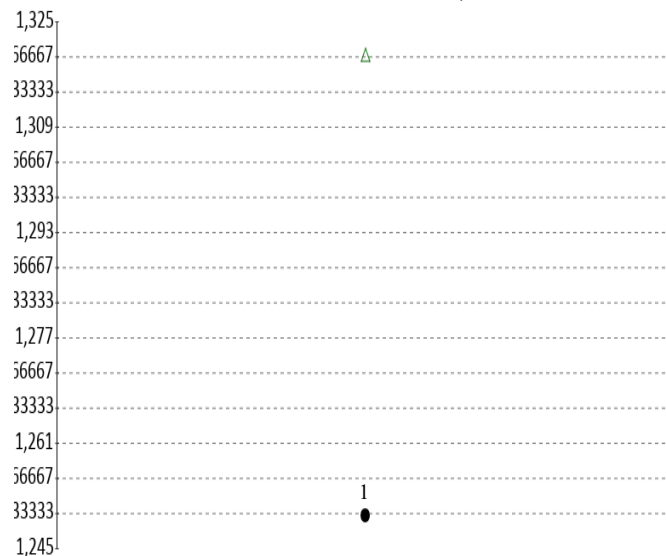
IT	# laboratorio	Sede	año	mes	instrumento	resultado	unidad	Media de comparación	Zscore
1	100195	Clinica Santa Ana	2023	ENERO	RAPIDPoint 500	1.25	mmol/L	1.32	-0,25

<b>Satisfactorio</b> Si su resultado esta etre +/- 2 Z-score	<b>Alarma</b> Si su resultado esta entre 2 y 3 Z-score	<b>No satisfactorio</b> Si su resultado es mayor a 3 Z-score
---	---	---

Gráfica 1 Z-score



Gráfica 2 Resultado VS Media de comparación



● Resultado    △ Media de comparación


valor	entre +/- 2	entre +/- 2 y +/- 3	mayor +/- 3	Total
Valoración Z-score por sede	1	0	0	1
Porcentaje	100%	0%	0%	100%

**Analito :** Ácido Úrico


IT	# laboratorio	Sede	año	mes	instrumento	resultado	unidad	Media de comparación	Zscore
1	100195	Clinica Santa Ana	2023	ENERO	CM-250	9.0	mg/dL	9.390	-1,01

<b>Satisfactorio</b> Si su resultado esta entre +/- 2 Z-score	<b>Alarma</b> Si su resultado esta entre 2 y 3 Z-score	<b>No satisfactorio</b> Si su resultado es mayor a 3 Z-score
--	---	---

Gráfica 3 Z-score



Gráfica 4 Resultado VS Media de comparación



● Resultado    △ Media de comparación


valor	entre +/- 2	entre +/- 2 y +/- 3	mayor +/- 3	Total
Valoración Z-score por sede	1	0	0	1
Porcentaje	100%	0%	0%	100%

**Analito :** Albúmina

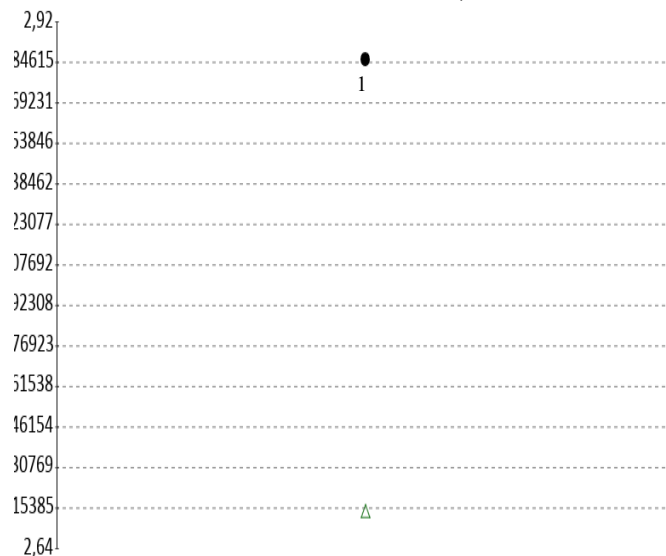
IT	# laboratorio	Sede	año	mes	instrumento	resultado	unidad	Media de comparación	Zscore
1	100195	Clinica Santa Ana	2023	ENERO	CM-250	2.9	g/dL	2.660	1,33

<b>Satisfactorio</b> Si su resultado esta entre +/- 2 Z-score	<b>Alarma</b> Si su resultado esta entre 2 y 3 Z-score	<b>No satisfactorio</b> Si su resultado es mayor a 3 Z-score
--	---	---

Gráfica 5 Z-score



Gráfica 6 Resultado VS Media de comparación



● Resultado    △ Media de comparación


valor	entre +/- 2	entre +/- 2 y +/- 3	mayor +/- 3	Total
Valoración Z-score por sede	1	0	0	1
Porcentaje	100%	0%	0%	100%

**Analito :** ALT (ALAT/GPT)


IT	# laboratorio	Sede	año	mes	instrumento	resultado	unidad	Media de comparación	Zscore
1	100195	Clinica Santa Ana	2023	ENERO	CM-250	95	U/L	96.280	-0,15
2	100197	Clinica Santa Ana sede Norte	2023	ENERO	CM-250	101.2	U/L	96.280	0,58

<b>Satisfactorio</b> Si su resultado esta etre +/- 2 Z-score	<b>Alarma</b> Si su resultado esta entre 2 y 3 Z-score	<b>No satisfactorio</b> Si su resultado es mayor a 3 Z-score
---	---	---

Gráfica 7 Z-score



Gráfica 8 Resultado VS Media de comparación



● Resultado    △ Media de comparación


valor	entre +/- 2	entre +/- 2 y +/- 3	mayor +/- 3	Total
Valoración Z-score por sede	2	0	0	2
Porcentaje	100%	0%	0%	100%

**Analito :** Amilasa


IT	# laboratorio	Sede	año	mes	instrumento	resultado	unidad	Media de comparación	Zscore
1	100195	Clinica Santa Ana	2023	ENERO	CM-250	546	U/L	441.500	2,8

<b>Satisfactorio</b> Si su resultado esta entre +/- 2 Z-score	<b>Alarma</b> Si su resultado esta entre 2 y 3 Z-score	<b>No satisfactorio</b> Si su resultado es mayor a 3 Z-score
--	---	---

Gráfica 9 Z-score



Gráfica 10 Resultado VS Media de comparación



● Resultado    △ Media de comparación


valor	entre +/- 2	entre +/- 2 y +/- 3	mayor +/- 3	Total
Valoración Z-score por sede	0	1	0	1
Porcentaje	0%	100%	0%	100%

**Analito :** AST (ASAT/GOT)


IT	# laboratorio	Sede	año	mes	instrumento	resultado	unidad	Media de comparación	Zscore
1	100195	Clinica Santa Ana	2023	ENERO	CM-250	183	U/L	179.300	0,27
2	100197	Clinica Santa Ana sede Norte	2023	ENERO	CM-250	172.9	U/L	179.300	-0,46

<b>Satisfactorio</b> Si su resultado esta etre +/- 2 Z-score	<b>Alarma</b> Si su resultado esta entre 2 y 3 Z-score	<b>No satisfactorio</b> Si su resultado es mayor a 3 Z-score
---	---	---

Gráfica 11 Z-score



Gráfica 12 Resultado VS Media de comparación



● Resultado    △ Media de comparación


valor	entre +/- 2	entre +/- 2 y +/- 3	mayor +/- 3	Total
Valoración Z-score por sede	2	0	0	2
Porcentaje	100%	0%	0%	100%

**Analito :** Bilirrubina Directa

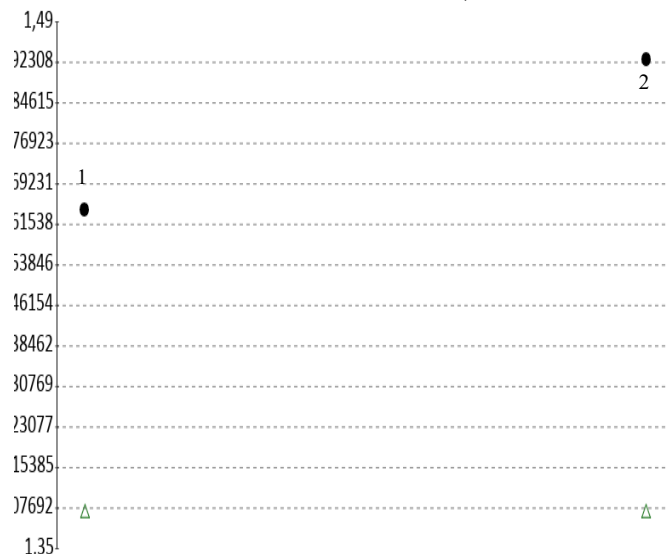
IT	# laboratorio	Sede	año	mes	instrumento	resultado	unidad	Media de comparación	Zscore
1	100195	Clinica Santa Ana	2023	ENERO	CM-250	1.44	mg/dL	1.360	0,38
2	100197	Clinica Santa Ana sede Norte	2023	ENERO	CM-250	1.48	mg/dL	1.360	0,58

<b>Satisfactorio</b> Si su resultado esta etre +/- 2 Z-score	<b>Alarma</b> Si su resultado esta entre 2 y 3 Z-score	<b>No satisfactorio</b> Si su resultado es mayor a 3 Z-score
---	---	---

Gráfica 13 Z-score



Gráfica 14 Resultado VS Media de comparación



● Resultado    △ Media de comparación

valor	entre +/- 2	entre +/- 2 y +/- 3	mayor +/- 3	Total
Valoración Z-score por sede	2	0	0	2
Porcentaje	100%	0%	0%	100%




**Analito :** Bilirrubina Total


IT	# laboratorio	Sede	año	mes	instrumento	resultado	unidad	Media de comparación	Zscore
1	100195	Clinica Santa Ana	2023	ENERO	CM-250	3.55	mg/dL	3.960	-2,46
2	100197	Clinica Santa Ana sede Norte	2023	ENERO	CM-250	3.79	mg/dL	3.960	-1,02

<b>Satisfactorio</b> Si su resultado esta entre +/- 2 Z-score	<b>Alarma</b> Si su resultado esta entre 2 y 3 Z-score	<b>No satisfactorio</b> Si su resultado es mayor a 3 Z-score
--	---	---

Gráfica 15 Z-score



Gráfica 16 Resultado VS Media de comparación



● Resultado    △ Media de comparación


valor	entre +/- 2	entre +/- 2 y +/- 3	mayor +/- 3	Total
Valoración Z-score por sede	1	1	0	2
Porcentaje	50%	50%	0%	100%

**Analito :** Bilirubina Indirecta


IT	# laboratorio	Sede	año	mes	instrumento	resultado	unidad	Media de comparación	Zscore
1	100195	Clinica Santa Ana	2023	ENERO	CM-250	2.11	mg/dL	3.120	-2,45
2	100197	Clinica Santa Ana sede Norte	2023	ENERO	CM-250	2.31	mg/dL	3.120	-1,97

<b>Satisfactorio</b> Si su resultado esta etre +/- 2 Z-score	<b>Alarma</b> Si su resultado esta entre 2 y 3 Z-score	<b>No satisfactorio</b> Si su resultado es mayor a 3 Z-score
---	---	---

Gráfica 17 Z-score



Gráfica 18 Resultado VS Media de comparación



● Resultado    △ Media de comparación

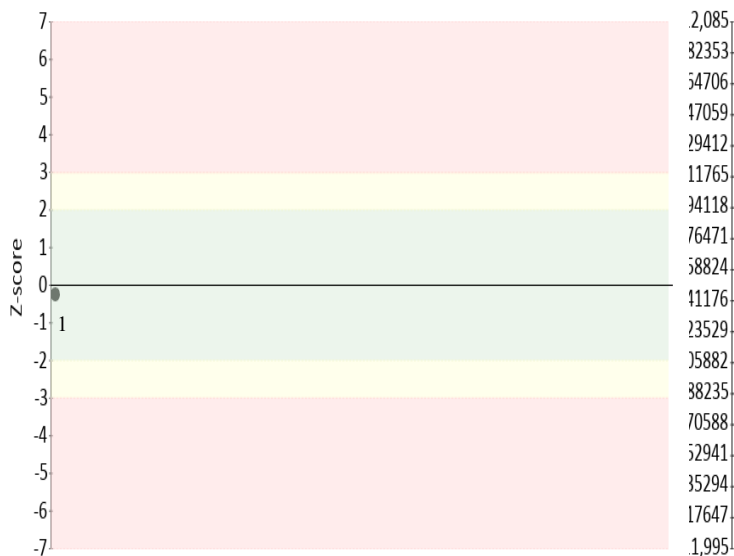
valor	entre +/- 2	entre +/- 2 y +/- 3	mayor +/- 3	Total
Valoración Z-score por sede	1	1	0	2
Porcentaje	50%	50%	0%	100%

Analito : Calcio

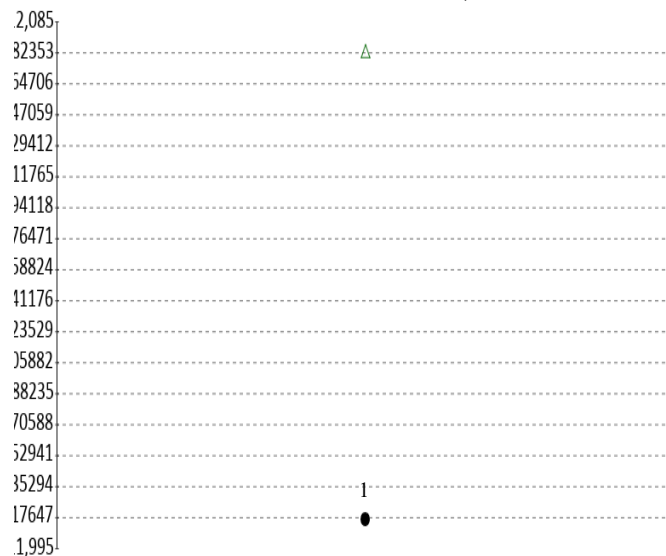
IT	# laboratorio	Sede	año	mes	instrumento	resultado	unidad	Media de comparación	Zscore
1	100195	Clinica Santa Ana	2023	ENERO	CM-250	12.0	mg/dL	12.080	-0,27

<b>Satisfactorio</b> Si su resultado esta entre +/- 2 Z-score	<b>Alarma</b> Si su resultado esta entre 2 y 3 Z-score	<b>No satisfactorio</b> Si su resultado es mayor a 3 Z-score
--	---	---

Gráfica 19 Z-score



Gráfica 20 Resultado VS Media de comparación



● Resultado    ▲ Media de comparación


valor	entre +/- 2	entre +/- 2 y +/- 3	mayor +/- 3	Total
Valoración Z-score por sede	1	0	0	1
Porcentaje	100%	0%	0%	100%

**Analito :** Calcio ionizado


IT	# laboratorio	Sede	año	mes	instrumento	resultado	unidad	Media de comparación	Zscore
1	100195	Clinica Santa Ana	2023	ENERO	RAPIDPoint 500	1.06	mmol/L	1.35	-0,64

<b>Satisfactorio</b> Si su resultado esta entre +/- 2 Z-score	<b>Alarma</b> Si su resultado esta entre 2 y 3 Z-score	<b>No satisfactorio</b> Si su resultado es mayor a 3 Z-score
--	---	---

Gráfica 21 Z-score



Gráfica 22 Resultado VS Media de comparación



● Resultado    △ Media de comparación

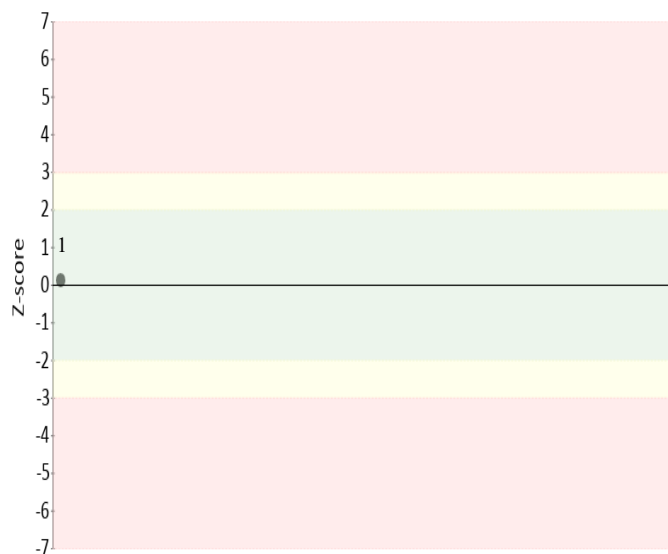
valor	entre +/- 2	entre +/- 2 y +/- 3	mayor +/- 3	Total
Valoración Z-score por sede	1	0	0	1
Porcentaje	100%	0%	0%	100%

**Analito :** CK (Creatine Kinase)


IT	# laboratorio	Sede	año	mes	instrumento	resultado	unidad	Media de comparación	Zscore
1	100195	Clinica Santa Ana	2023	ENERO	CM-250	427	U/L	425.200	0,11

<b>Satisfactorio</b> Si su resultado esta entre +/- 2 Z-score	<b>Alarma</b> Si su resultado esta entre 2 y 3 Z-score	<b>No satisfactorio</b> Si su resultado es mayor a 3 Z-score
--	---	---

Gráfica 23 Z-score



Gráfica 24 Resultado VS Media de comparación



● Resultado    △ Media de comparación


valor	entre +/- 2	entre +/- 2 y +/- 3	mayor +/- 3	Total
Valoración Z-score por sede	1	0	0	1
Porcentaje	100%	0%	0%	100%

**Analito :** Cloro


IT	# laboratorio	Sede	año	mes	instrumento	resultado	unidad	Media de comparación	Zscore
1	100195	Clinica Santa Ana	2023	ENERO	CM-250	86	mmol/L	82.430	1,8

<b>Satisfactorio</b> Si su resultado esta entre +/- 2 Z-score	<b>Alarma</b> Si su resultado esta entre 2 y 3 Z-score	<b>No satisfactorio</b> Si su resultado es mayor a 3 Z-score
--	---	---

Gráfica 25 Z-score



Gráfica 26 Resultado VS Media de comparación



● Resultado    △ Media de comparación


valor	entre +/- 2	entre +/- 2 y +/- 3	mayor +/- 3	Total
Valoración Z-score por sede	1	0	0	1
Porcentaje	100%	0%	0%	100%

**Analito :** Colesterol HDL


IT	# laboratorio	Sede	año	mes	instrumento	resultado	unidad	Media de comparación	Zscore
1	100195	Clinica Santa Ana	2023	ENERO	CM-250	23.02	mg/dL	18.530	1,15

<b>Satisfactorio</b> Si su resultado esta entre +/- 2 Z-score	<b>Alarma</b> Si su resultado esta entre 2 y 3 Z-score	<b>No satisfactorio</b> Si su resultado es mayor a 3 Z-score
--	---	---

Gráfica 27 Z-score



Gráfica 28 Resultado VS Media de comparación



● Resultado    △ Media de comparación


valor	entre +/- 2	entre +/- 2 y +/- 3	mayor +/- 3	Total
Valoración Z-score por sede	1	0	0	1
Porcentaje	100%	0%	0%	100%

**Analito :** Colesterol LDL

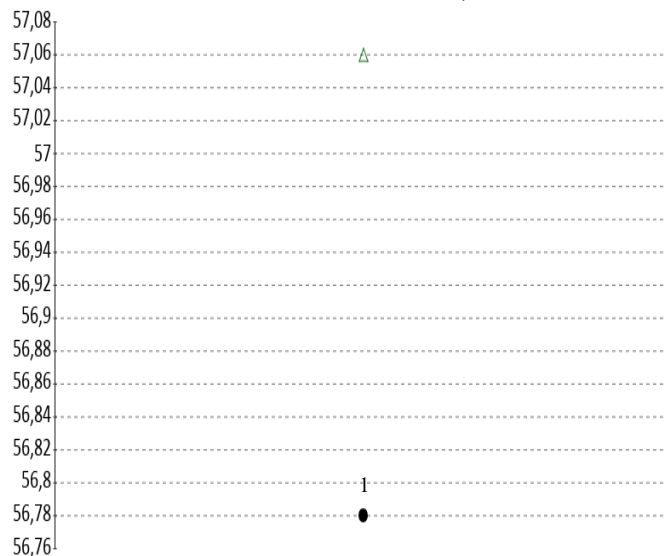
IT	# laboratorio	Sede	año	mes	instrumento	resultado	unidad	Media de comparación	Zscore
1	100195	Clinica Santa Ana	2023	ENERO	CM-250	56.78	mg/dL	57.060	-0,05

<b>Satisfactorio</b> Si su resultado esta entre +/- 2 Z-score	<b>Alarma</b> Si su resultado esta entre 2 y 3 Z-score	<b>No satisfactorio</b> Si su resultado es mayor a 3 Z-score
--	---	---

Gráfica 29 Z-score



Gráfica 30 Resultado VS Media de comparación



● Resultado    △ Media de comparación

valor	entre +/- 2	entre +/- 2 y +/- 3	mayor +/- 3	Total
Valoración Z-score por sede	1	0	0	1
Porcentaje	100%	0%	0%	100%




**Analito :** Colesterol Total

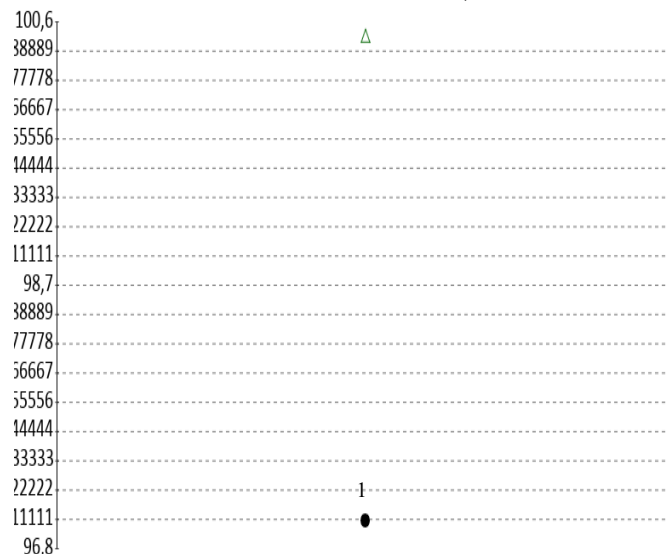
IT	# laboratorio	Sede	año	mes	instrumento	resultado	unidad	Media de comparación	Zscore
1	100195	Clinica Santa Ana	2023	ENERO	CM-250	97	mg/dL	100.500	-0,99

<b>Satisfactorio</b> Si su resultado esta entre +/- 2 Z-score	<b>Alarma</b> Si su resultado esta entre 2 y 3 Z-score	<b>No satisfactorio</b> Si su resultado es mayor a 3 Z-score
--	---	---

Gráfica 31 Z-score



Gráfica 32 Resultado VS Media de comparación



● Resultado    Δ Media de comparación


valor	entre +/- 2	entre +/- 2 y +/- 3	mayor +/- 3	Total
Valoración Z-score por sede	1	0	0	1
Porcentaje	100%	0%	0%	100%

**Analito :** Creatinina

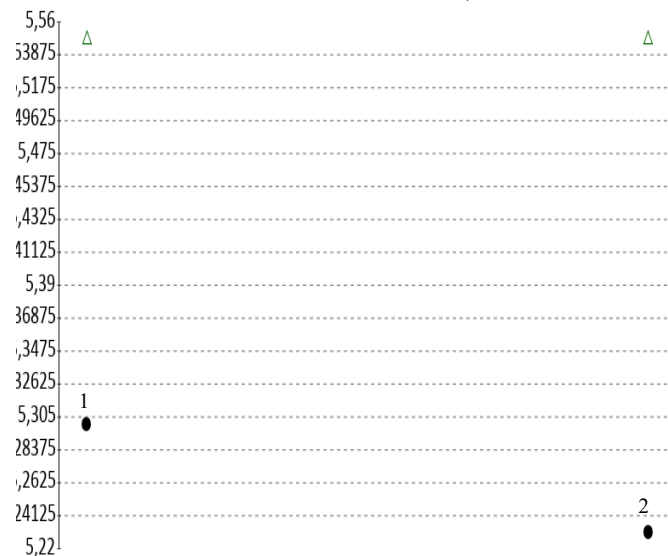
IT	# laboratorio	Sede	año	mes	instrumento	resultado	unidad	Media de comparación	Zscore
1	100195	Clinica Santa Ana	2023	ENERO	CM-250	5.30	mg/dL	5.550	-0,47
2	100197	Clinica Santa Ana sede Norte	2023	ENERO	CM-250	5.23	mg/dL	5.550	-0,6

<b>Satisfactorio</b> Si su resultado esta etre +/- 2 Z-score	<b>Alarma</b> Si su resultado esta entre 2 y 3 Z-score	<b>No satisfactorio</b> Si su resultado es mayor a 3 Z-score
---	---	---

Gráfica 33 Z-score



Gráfica 34 Resultado VS Media de comparación



● Resultado    △ Media de comparación


valor	entre +/- 2	entre +/- 2 y +/- 3	mayor +/- 3	Total
Valoración Z-score por sede	2	0	0	2
Porcentaje	100%	0%	0%	100%

**Analito :** Fosfatasa Alcalina


IT	# laboratorio	Sede	año	mes	instrumento	resultado	unidad	Media de comparación	Zscore
1	100195	Clinica Santa Ana	2023	ENERO	CM-250	602	U/L	425.500	5,16
2	100197	Clinica Santa Ana sede Norte	2023	ENERO	CM-250	501	U/L	425.500	2,21

<b>Satisfactorio</b> Si su resultado esta etre +/- 2 Z-score	<b>Alarma</b> Si su resultado esta entre 2 y 3 Z-score	<b>No satisfactorio</b> Si su resultado es mayor a 3 Z-score
---	---	---

Gráfica 35 Z-score



Gráfica 36 Resultado VS Media de comparación



● Resultado    △ Media de comparación


valor	entre +/- 2	entre +/- 2 y +/- 3	mayor +/- 3	Total
Valoración Z-score por sede	0	1	1	2
Porcentaje	0%	50%	50%	100%

**Analito :** Fósforo


IT	# laboratorio	Sede	año	mes	instrumento	resultado	unidad	Media de comparación	Zscore
1	100195	Clinica Santa Ana	2023	ENERO	CM-250	8.23	mg/dL	7.350	2,78

<b>Satisfactorio</b> Si su resultado esta entre +/- 2 Z-score	<b>Alarma</b> Si su resultado esta entre 2 y 3 Z-score	<b>No satisfactorio</b> Si su resultado es mayor a 3 Z-score
--	---	---

Gráfica 37 Z-score



Gráfica 38 Resultado VS Media de comparación



● Resultado    △ Media de comparación


valor	entre +/- 2	entre +/- 2 y +/- 3	mayor +/- 3	Total
Valoración Z-score por sede	0	1	0	1
Porcentaje	0%	100%	0%	100%

**Analito :** Glucosa


IT	# laboratorio	Sede	año	mes	instrumento	resultado	unidad	Media de comparación	Zscore
1	100195	Clinica Santa Ana	2023	ENERO	CM-250	286	mg/dL	270.100	1,86
2	100197	Clinica Santa Ana sede Norte	2023	ENERO	CM-250	281	mg/dL	270.100	1,27

<b>Satisfactorio</b> Si su resultado esta etre +/- 2 Z-score	<b>Alarma</b> Si su resultado esta entre 2 y 3 Z-score	<b>No satisfactorio</b> Si su resultado es mayor a 3 Z-score
---	---	---

Gráfica 39 Z-score



Gráfica 40 Resultado VS Media de comparación



● Resultado    △ Media de comparación


valor	entre +/- 2	entre +/- 2 y +/- 3	mayor +/- 3	Total
Valoración Z-score por sede	2	0	0	2
Porcentaje	100%	0%	0%	100%

**Analito :** LD (Lactato Deshidrogenasa)


IT	# laboratorio	Sede	año	mes	instrumento	resultado	unidad	Media de comparación	Zscore
1	100195	Clinica Santa Ana	2023	ENERO	CM-250	849	U/L	728.200	3.63
2	100197	Clinica Santa Ana sede Norte	2023	ENERO	CM-250	845	U/L	728.200	3.51

<b>Satisfactorio</b> Si su resultado esta etre +/- 2 Z-score	<b>Alarma</b> Si su resultado esta entre 2 y 3 Z-score	<b>No satisfactorio</b> Si su resultado es mayor a 3 Z-score
---	---	---

Gráfica 41 Z-score



Gráfica 42 Resultado VS Media de comparación



● Resultado    △ Media de comparación


valor	entre +/- 2	entre +/- 2 y +/- 3	mayor +/- 3	Total
Valoración Z-score por sede	0	0	2	2
Porcentaje	0%	0%	100%	100%

**Analito :** Nitrógeno Uréico

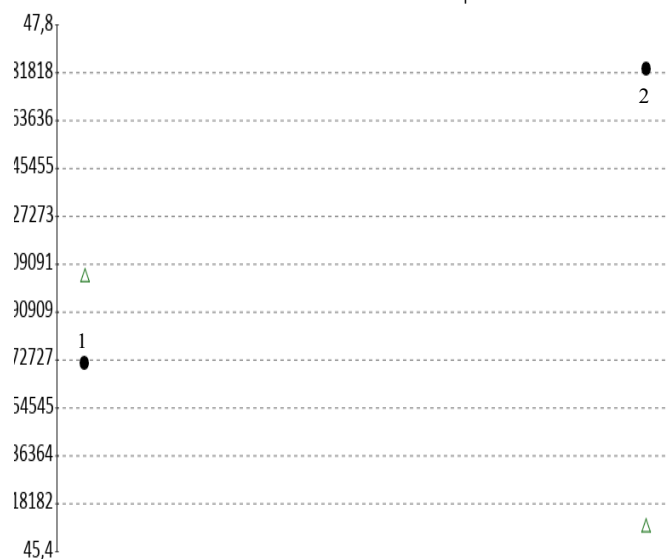
IT	# laboratorio	Sede	año	mes	instrumento	resultado	unidad	Media de comparación	Zscore
1	100195	Clinica Santa Ana	2023	ENERO	CM-250	46.26	mg/dL	46.660	-0,07
2	100197	Clinica Santa Ana sede Norte	2023	ENERO	CM-250	47.6	mg/dL	45.52	0,92

<b>Satisfactorio</b> Si su resultado esta etre +/- 2 Z-score	<b>Alarma</b> Si su resultado esta entre 2 y 3 Z-score	<b>No satisfactorio</b> Si su resultado es mayor a 3 Z-score
---	---	---

Gráfica 43 Z-score



Gráfica 44 Resultado VS Media de comparación



● Resultado    △ Media de comparación

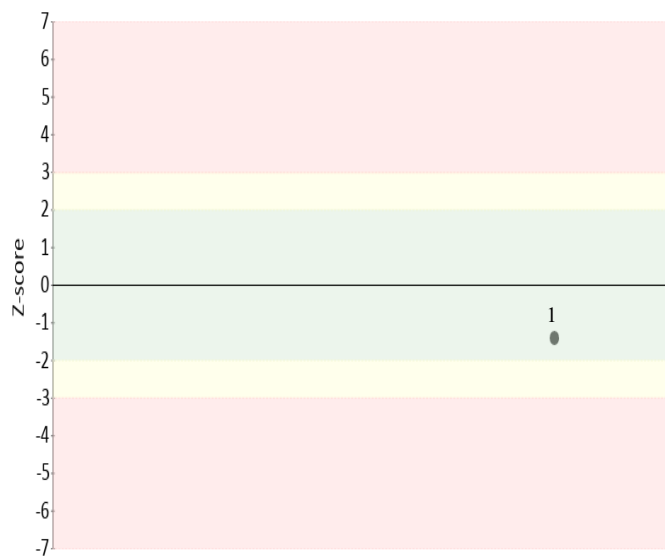
valor	entre +/- 2	entre +/- 2 y +/- 3	mayor +/- 3	Total
Valoración Z-score por sede	2	0	0	2
Porcentaje	100%	0%	0%	100%

**Analito :** Potasio


IT	# laboratorio	Sede	año	mes	instrumento	resultado	unidad	Media de comparación	Zscore
1	100195	Clinica Santa Ana	2023	ENERO	CM-250	5.93	mmol/L	6.130	-1,4

<b>Satisfactorio</b> Si su resultado esta entre +/- 2 Z-score	<b>Alarma</b> Si su resultado esta entre 2 y 3 Z-score	<b>No satisfactorio</b> Si su resultado es mayor a 3 Z-score
--	---	---

Gráfica 45 Z-score



Gráfica 46 Resultado VS Media de comparación



● Resultado    △ Media de comparación

valor	entre +/- 2	entre +/- 2 y +/- 3	mayor +/- 3	Total
Valoración Z-score por sede	1	0	0	1
Porcentaje	100%	0%	0%	100%

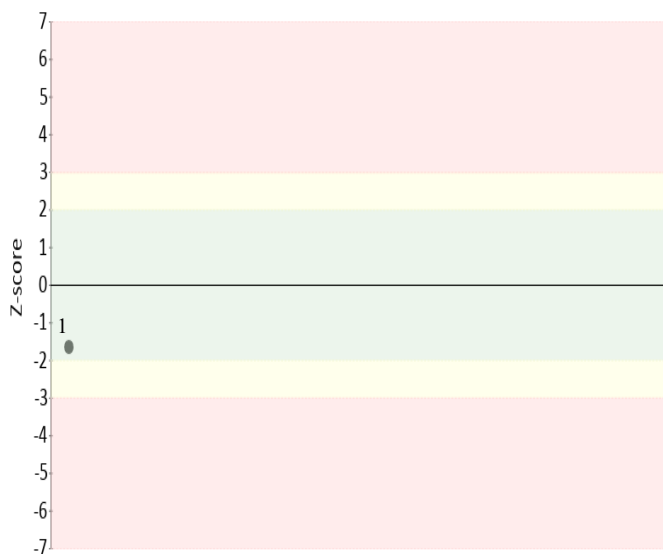


**Analito :** Proteínas totales


IT	# laboratorio	Sede	año	mes	instrumento	resultado	unidad	Media de comparación	Zscore
1	100195	Clinica Santa Ana	2023	ENERO	CM-250	4.4	g/dL	5.030	-1,66

<b>Satisfactorio</b> Si su resultado esta entre +/- 2 Z-score	<b>Alarma</b> Si su resultado esta entre 2 y 3 Z-score	<b>No satisfactorio</b> Si su resultado es mayor a 3 Z-score
--	---	---

Gráfica 47 Z-score



Gráfica 48 Resultado VS Media de comparación



● Resultado    △ Media de comparación


valor	entre +/- 2	entre +/- 2 y +/- 3	mayor +/- 3	Total
Valoración Z-score por sede	1	0	0	1
Porcentaje	100%	0%	0%	100%

**Analito :** Sodio

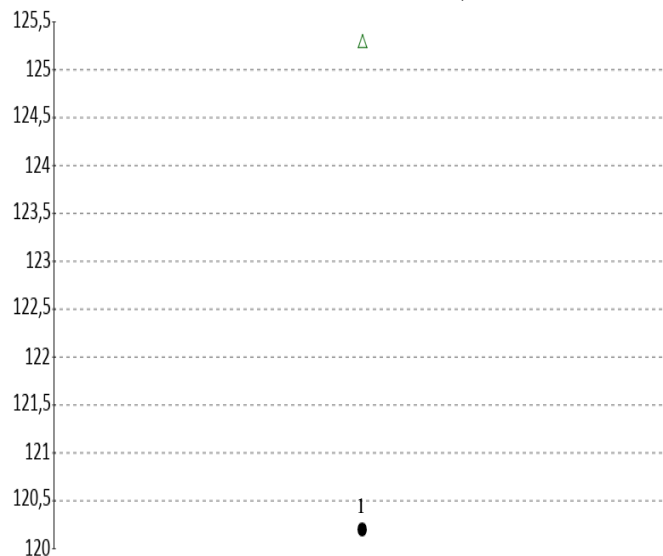
IT	# laboratorio	Sede	año	mes	instrumento	resultado	unidad	Media de comparación	Zscore
1	100195	Clinica Santa Ana	2023	ENERO	CM-250	120.2	mmol/L	125.300	-2,58

<b>Satisfactorio</b> Si su resultado esta entre +/- 2 Z-score	<b>Alarma</b> Si su resultado esta entre 2 y 3 Z-score	<b>No satisfactorio</b> Si su resultado es mayor a 3 Z-score
--	---	---

Gráfica 49 Z-score



Gráfica 50 Resultado VS Media de comparación



● Resultado    △ Media de comparación


valor	entre +/- 2	entre +/- 2 y +/- 3	mayor +/- 3	Total
Valoración Z-score por sede	0	1	0	1
Porcentaje	0%	100%	0%	100%

**Analito :** Triglicéridos

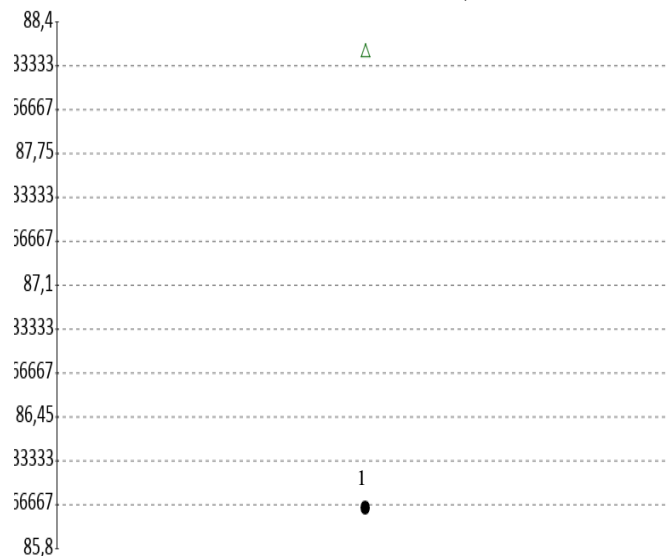
IT	# laboratorio	Sede	año	mes	instrumento	resultado	unidad	Media de comparación	Zscore
1	100195	Clinica Santa Ana	2023	ENERO	CM-250	86	mg/dL	88.260	-0,34

<b>Satisfactorio</b> Si su resultado esta entre +/- 2 Z-score	<b>Alarma</b> Si su resultado esta entre 2 y 3 Z-score	<b>No satisfactorio</b> Si su resultado es mayor a 3 Z-score
--	---	---

Gráfica 51 Z-score



Gráfica 52 Resultado VS Media de comparación



● Resultado    Δ Media de comparación


valor	entre +/- 2	entre +/- 2 y +/- 3	mayor +/- 3	Total
Valoración Z-score por sede	1	0	0	1
Porcentaje	100%	0%	0%	100%

**Analito :** Urea

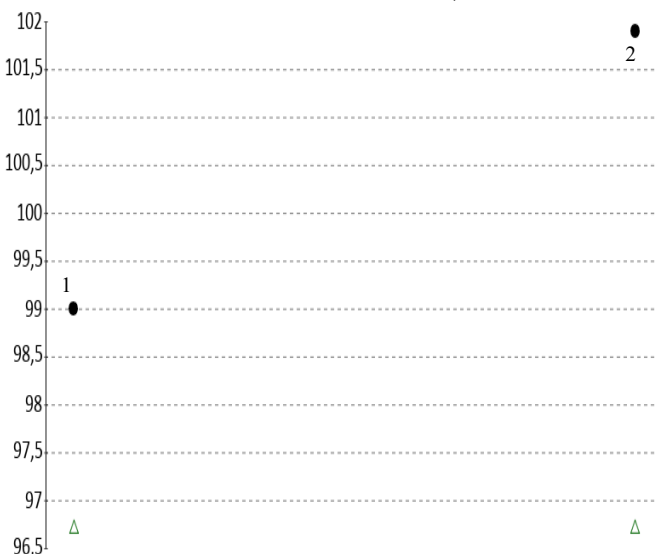
IT	# laboratorio	Sede	año	mes	instrumento	resultado	unidad	Media de comparación	Zscore
1	100195	Clinica Santa Ana	2023	ENERO	CM-250	99	mg/dL	96.730	0,27
2	100197	Clinica Santa Ana sede Norte	2023	ENERO	CM-250	101.9	mg/dL	96.730	0,6

<b>Satisfactorio</b> Si su resultado esta etre +/- 2 Z-score	<b>Alarma</b> Si su resultado esta entre 2 y 3 Z-score	<b>No satisfactorio</b> Si su resultado es mayor a 3 Z-score
---	---	---

Gráfica 53 Z-score



Gráfica 54 Resultado VS Media de comparación



● Resultado    △ Media de comparación

valor	entre +/- 2	entre +/- 2 y +/- 3	mayor +/- 3	Total
Valoración Z-score por sede	2	0	0	2
Porcentaje	100%	0%	0%	100%