



"Quality Assurance Program"

Programa de Aseguramiento de la Calidad Analítica



www.quik.com.co

PROGRAMA DE ASEGURAMIENTO DE CALIDAD
QAP-QU - Química urinaria

CENTROLAB IPS

Correo electrónico: calidad@centrolab.com.co

Dirección: Calle 57 A N^o 48 - 21

Ciudad: Medellín Antioquia

País: Colombia

Contacto: Gildardo Gil

Teléfono: (4) 4443888- 3137507706

IDENTIFICACIÓN DEL LABORATORIO: 100124

Código de reporte: QAP-QU-100124-25-3

Ronda: 25

Muestra: 3

Código de la muestra: EF7865

Tipo de muestra: Líquido- Orina humana

Fecha generación: 11 / mayo / 2022

Identificación Laboratorio:	100124
Ronda:	25
Muestra:	3
Código Muestra:	EF7865
Fecha reporte:	2022-02-25
Estado:	Revaloración

1. TÉRMINOS GENERALES

Confidencialidad:

Quik SAS como organización certificada ISO 27001:2013 ¹, y en cumplimiento al numeral 4.10 de ISO 17043:2010 ², garantiza la confidencialidad del presente reporte. La divulgación del presente informe se realizará únicamente al contacto autorizado por cada laboratorio. En caso de que la autoridad competente requiera información contenida en los reportes, será comunicado al participante involucrado con autorización expresa del mismo.

- (1) Sistema de gestión de la seguridad de la información y en cumplimiento con el numeral.
- (2) Requisitos generales para los ensayos de aptitud

Homogeneidad y estabilidad:

Quik SAS certifica la homogeneidad y estabilidad suficiente de los ítems incluidos en los ensayos a través de una rigurosa selección de los materiales de cada programa, garantizando las condiciones adecuadas en la cadena de transporte y a través de verificaciones con métodos estadísticos.

Subcontrataciones:



La planificación, el diseño estadístico, la operación y la generación de los informes son realizados por Quik SAS. Los materiales utilizados para los programas de laboratorio clínico son contratados con Bio-Rad Laboratories Inc. y para los programas de patología anatómica con la fundación Santa Fé de Bogotá

Identificación Laboratorio:	100124
Ronda:	25
Muestra:	3
Código Muestra:	EF7865
Fecha reporte:	2022-02-25
Estado:	Revaloración

2. EVALUACIÓN CON MEDIA DE COMPARACIÓN

1	2	3	4	5	6	7	8	9	10	11	12	13	14
IT	NOT	Mensurando	Analizador	Método	VRL	U-LAB	M-C	U-MC	DE-C	T-C	Zs	VAL	COMP
1		Acido Úrico	Roche Cobas 6000 (c501)	Enzymatic, colorimetric	19.6	mg/dL	20,98	mg/dL	1,35	Acumulada	-1,02	Satisfactorio	Todos los laboratorios
2		Calcio	Roche Cobas 6000 (c501)	BAPTA	10.5	mg/dL	10,56	mg/dL	0,23	Acumulada	-0,26	Satisfactorio	Par
3		Cloro	Roche Cobas 6000 (c501)	ISE indirect	191.2	mmol/L	195,4	mmol/L	3,21	Acumulada	-1,31	Satisfactorio	Par
4		Creatinina	Roche Cobas 6000 (c501)	Xylidyl blue	128.35	mg/dL	135,7	mg/dL	7,03	Acumulada	-1,05	Satisfactorio	Todos los laboratorios
5		Fósforo	Roche Cobas 6000 (c501)	Phosphomolybdate-UV	50.81	mg/dL	52,93	mg/dL	1,62	Acumulada	-1,31	Satisfactorio	Par
6		Glucosa	Roche Cobas 6000 (c501)	Hexokinase	299	mg/dL	295	mg/dL	6,63	Acumulada	0,6	Satisfactorio	Par
7		Magnesio	Roche Cobas 6000 (c501)	Xylidyl blue	9.04	mg/dL	9,37	mg/dL	0,36	Acumulada	-0,93	Satisfactorio	Par
8		Microalbuminuria	Roche Cobas 6000 (c501)	Immunoturbidimetric	82.6	mg/L	85,39	mg/L	8,25	Mensual	-0,34	Satisfactorio	Par
9		Nitrógeno Uréico	Roche Cobas 6000 (c501)	Urease, UV	716.8	mg/dL	726,3	mg/dL	29,03	Acumulada	-0,33	Satisfactorio	Par
10		Potasio	Roche Cobas 6000 (c501)	ISE indirect	67.24	mmol/L	68,79	mmol/L	2,64	Acumulada	-0,59	Satisfactorio	Par
11		Proteínas totales	Roche Cobas 6000 (c501)	Benzethonium chloride	51.7	mg/dL	59,24	mg/dL	4,46	Acumulada	-1,69	Satisfactorio	Par
12		Sodio	Roche Cobas 6000 (c501)	ISE indirect	170	mmol/L	172,1	mmol/L	2,19	Acumulada	-0,96	Satisfactorio	Par
13		Urea	Roche Cobas 6000 (c501)	Urease, UV	1534.6	mg/dL	1541	mg/dL	55,86	Acumulada	-0,11	Satisfactorio	Par

IT: Item	NOT: Notificaciones	VRL: Valor reportado por el laboratorio	U-LAB: Unidades de laboratorio	U-MC: Unidades Originales de la media de comparación
M-C: Media del grupo de comparación	DE-C: Desviación estándar del grupo de comparación	T-C: Tipo de consenso	Zs: Z-score	VAL: Valoración
COMP: Comparador				

Satisfactorio si su resultado está entre +/- 2 Z-score.	Alarma si su resultado está entre 2 y 3 Z-score.	No satisfactorio si su resultado es mayor a 3 Z-score.	 Tardío	<input checked="" type="checkbox"/> Ausente	 Revalorado
---	--	--	---	--	---

Identificación Laboratorio:	100124
Ronda:	25
Muestra:	3
Código Muestra:	EF7865
Fecha reporte:	2022-02-25
Estado:	Revaloración

3. EVALUACIÓN CON VALOR OBTENIDO CON EL MÉTODO TRAZABLE A MATERIAL Y/O MÉTODO AVALADO POR EL JCTLM

1	2	3	4	5	6	7	8	9	10	11
Item	Mensurando	VRL	U-LAB	V.A.V.	U-V.A.V.	M-REF	D%	ETmp%	Límites aceptación Bajo Alto	Valoración

VRL: Valor reportado por el laboratorio			U-V.A.V.: Unidades del valor aceptado como verdadero		
U-LAB: Unidades de laboratorio		M-REF: Método de referencia		D% Diferencia porcentual %	

Satisfactorio: El resultado reportado por el laboratorio NO supera la diferencia porcentual del ETmp comparado con V.A.V	No satisfactorio: El resultado reportado por el laboratorio SI supera la diferencia porcentual del ETmp comparado con V.A.V	ETmp Error Total máximo permisible * Fuente CLIA	V.A.V. Valor aceptado como verdadero
--	---	--	---

4. EVALUACIÓN CON MEDIA DE COMPARACIÓN Y CON V.A.V (VALOR ACEPTADO COMO VERDADERO)

Ácido Úrico

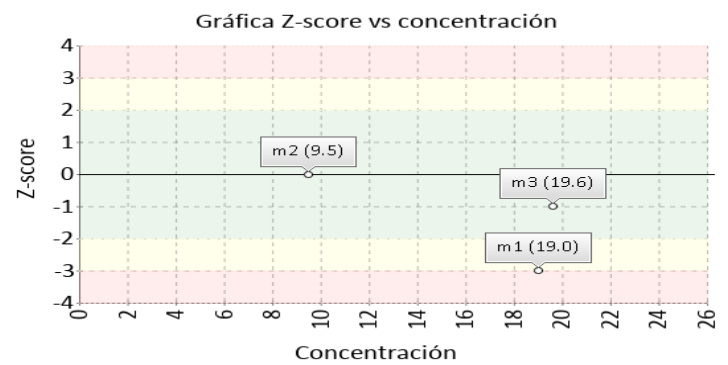
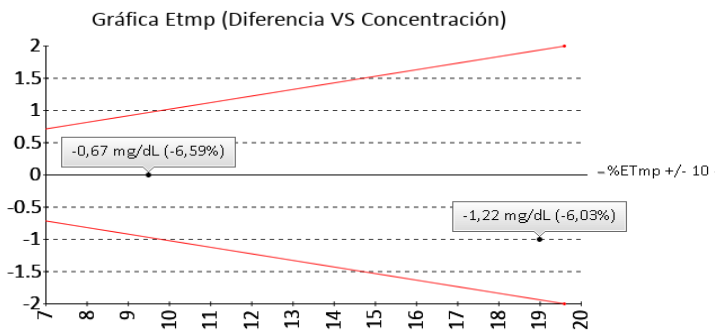
19.6 mg/dL

Enzymatic, colorimetric

10% ETmp

1 Fuente de comparación	2 V.A.V.	3 D.E.	4 n/N	5 Incertidumbre	6 Diferencia%	7 Z-score	8 Valoración
RL-MMT-JCTLM ¹	N/A	N/A	N/A	N/A	N/A	N/A	N/A
Media de comparación internacional	20,98	1,35	224000	18,28 a 23,68	-6,58	-1,02	Satisfactorio
Todos los participantes de QAP	19,68	0,11	2	19,46 a 19,89	-0,38	-0,71	Satisfactorio
Participantes QAP misma metodología	N/A	N/A	N/A	N/A	N/A	N/A	N/A

(1) RL-MMT-JCTLM: Resultado de laboratorio que trabaja con material y método trazable a los avalados por el JCTLM



Calcio

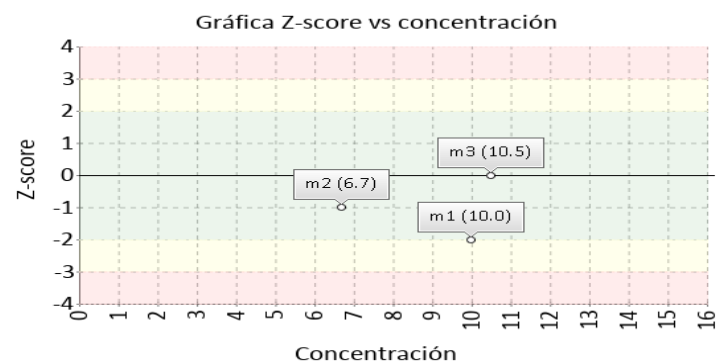
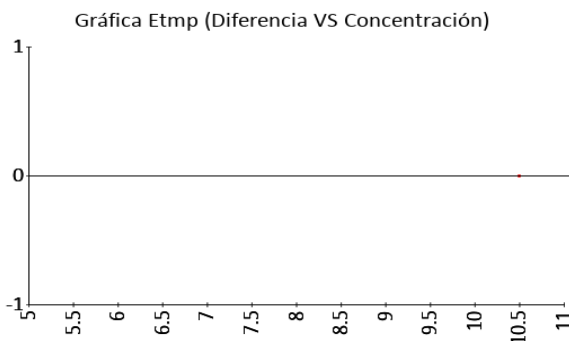
10.5 mg/dL

BAPTA

3% ETmp

1 Fuente de comparación	2 V.A.V.	3 D.E.	4 n/N	5 Incertidumbre	6 Diferencia%	7 Z-score	8 Valoración
RL-MMT-JCTLM ¹	N/A	N/A	N/A	N/A	N/A	N/A	N/A
Media de comparación internacional	10,56	0,23	75544	10,1 a 11,02	-0,57	-0,26	Satisfactorio
Todos los participantes de QAP	10,53	0,04	2	10,45 a 10,6	-0,24	-0,71	Satisfactorio
Participantes QAP misma metodología	N/A	N/A	N/A	N/A	N/A	N/A	N/A

(1) RL-MMT-JCTLM: Resultado de laboratorio que trabaja con material y método trazable a los avalados por el JCTLM



4. EVALUACIÓN CON MEDIA DE COMPARACIÓN Y CON V.A.V (VALOR ACEPTADO COMO VERDADERO)

Cloro

191.2 mmol/L

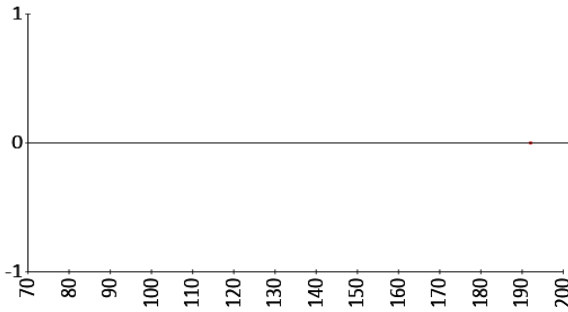
ISE indirect

5% ETmp

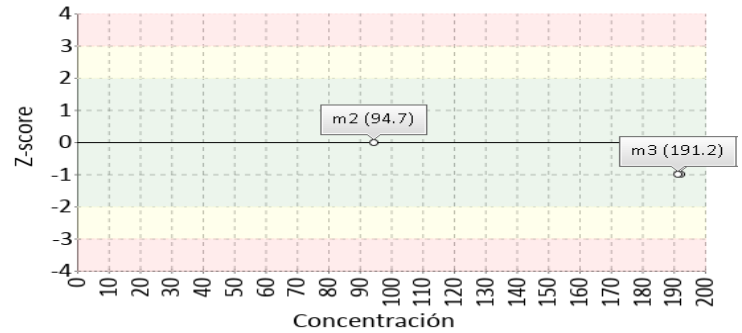
1 Fuente de comparación	2 V.A.V.	3 D.E.	4 n/N	5 Incertidumbre	6 Diferencia%	7 Z-score	8 Valoración
RL-MMT-JCTLM ¹	N/A	N/A	N/A	N/A	N/A	N/A	N/A
Media de comparación internacional	195,4	3,21	100000	188,98 a 201,82	-2,15	-1,31	Satisfactorio
Todos los participantes de QAP	197,05	8,27	2	180,5 a 213,6	-2,97	-0,71	Satisfactorio
Participantes QAP misma metodología	N/A	N/A	N/A	N/A	N/A	N/A	N/A

(1) RL-MMT-JCTLM: Resultado de laboratorio que trabaja con material y método trazable a los avalados por el JCTLM

Gráfica Etmp (Diferencia VS Concentración)



Gráfica Z-score vs concentración



Creatinina

128.35 mg/dL

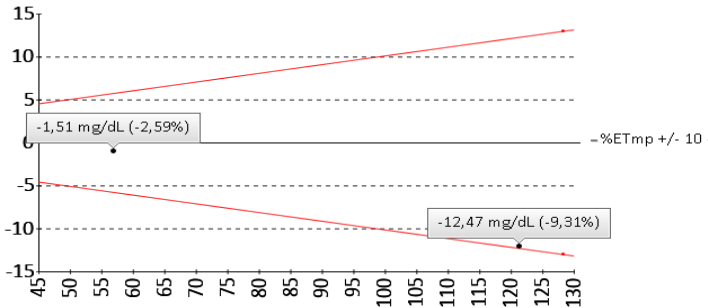
Xylidyl blue

10% ETmp

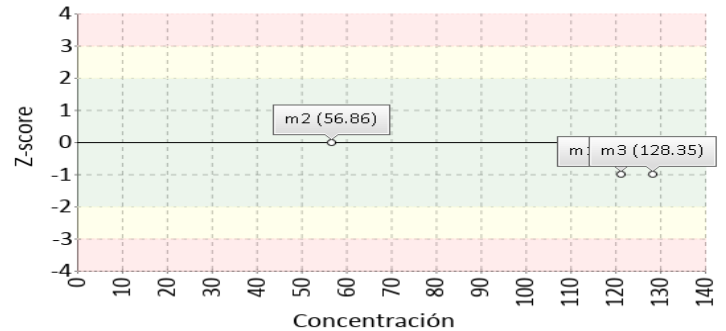
1 Fuente de comparación	2 V.A.V.	3 D.E.	4 n/N	5 Incertidumbre	6 Diferencia%	7 Z-score	8 Valoración
RL-MMT-JCTLM ¹	N/A	N/A	N/A	N/A	N/A	N/A	N/A
Media de comparación internacional	135,7	7,03	579000	121,64 a 149,76	-5,42	-1,05	Satisfactorio
Todos los participantes de QAP	127,82	0,75	2	126,32 a 129,32	0,41	0,71	Satisfactorio
Participantes QAP misma metodología	N/A	N/A	N/A	N/A	N/A	N/A	N/A

(1) RL-MMT-JCTLM: Resultado de laboratorio que trabaja con material y método trazable a los avalados por el JCTLM

Gráfica Etmp (Diferencia VS Concentración)



Gráfica Z-score vs concentración



4. EVALUACIÓN CON MEDIA DE COMPARACIÓN Y CON V.A.V (VALOR ACEPTADO COMO VERDADERO)

Fósforo

50.81 mg/dL

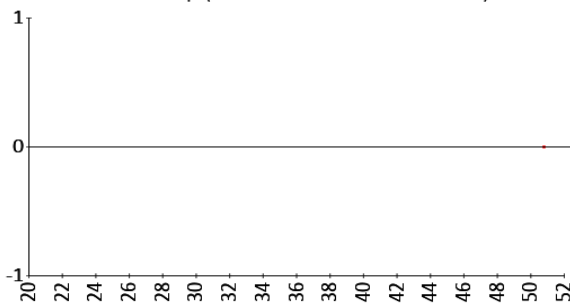
Phosphomolybdate-UV

10.7% ETmp

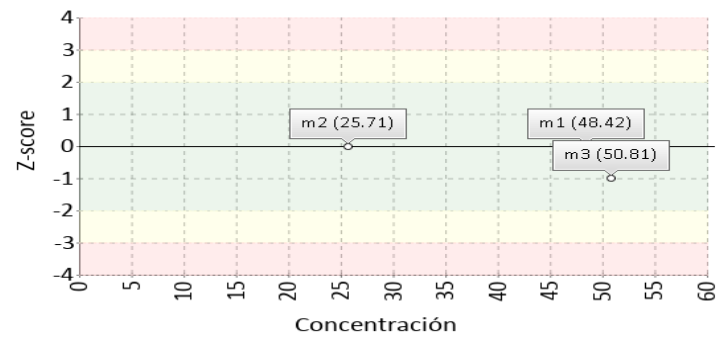
1 Fuente de comparación	2 V.A.V.	3 D.E.	4 n/N	5 Incertidumbre	6 Diferencia%	7 Z-score	8 Valoración
RL-MMT-JCTLM ¹	N/A	N/A	N/A	N/A	N/A	N/A	N/A
Media de comparación internacional	52,93	1,62	68958	49,69 a 56,17	-4,01	-1,31	Satisfactorio
Todos los participantes de QAP	52,73	2,71	2	47,31 a 58,14	-3,63	-0,71	Satisfactorio
Participantes QAP misma metodología	N/A	N/A	N/A	N/A	N/A	N/A	N/A

(1) RL-MMT-JCTLM: Resultado de laboratorio que trabaja con material y método trazable a los avalados por el JCTLM

Gráfica Etmp (Diferencia VS Concentración)



Gráfica Z-score vs concentración



Glucosa

299 mg/dL

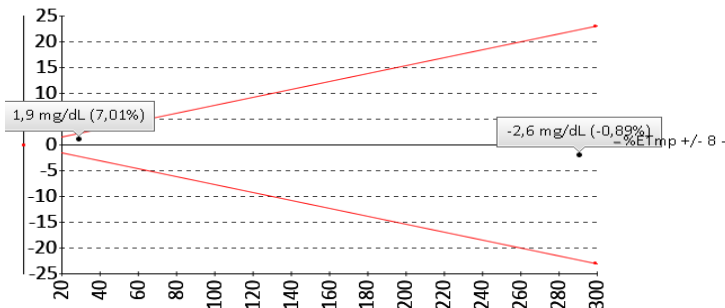
Hexokinase

8% ETmp

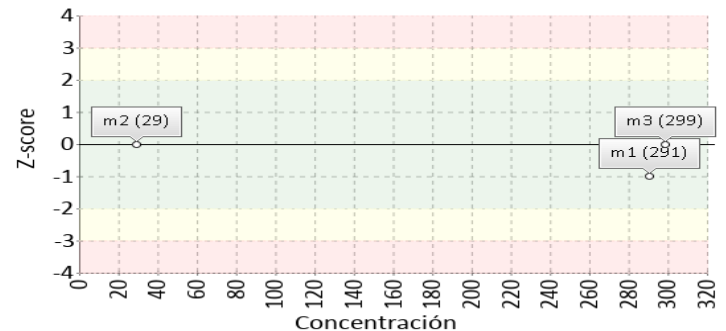
1 Fuente de comparación	2 V.A.V.	3 D.E.	4 n/N	5 Incertidumbre	6 Diferencia%	7 Z-score	8 Valoración
RL-MMT-JCTLM ¹	N/A	N/A	N/A	N/A	N/A	N/A	N/A
Media de comparación internacional	295	6,63	63723	281,74 a 308,26	1,36	0,6	Satisfactorio
Todos los participantes de QAP	N/A	N/A	N/A	N/A	N/A	N/A	N/A
Participantes QAP misma metodología	N/A	N/A	N/A	N/A	N/A	N/A	N/A

(1) RL-MMT-JCTLM: Resultado de laboratorio que trabaja con material y método trazable a los avalados por el JCTLM

Gráfica Etmp (Diferencia VS Concentración)



Gráfica Z-score vs concentración



4. EVALUACIÓN CON MEDIA DE COMPARACIÓN Y CON V.A.V (VALOR ACEPTADO COMO VERDADERO)

Magnesio

9.04 mg/dL

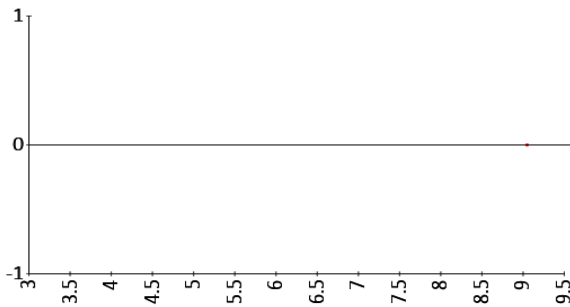
Xylidyl blue

25% ETmp

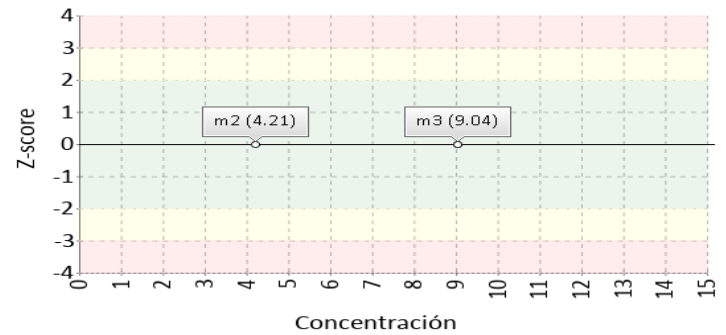
1 Fuente de comparación	2 V.A.V.	3 D.E.	4 n/N	5 Incertidumbre	6 Diferencia%	7 Z-score	8 Valoración
RL-MMT-JCTLM ¹	N/A	N/A	N/A	N/A	N/A	N/A	N/A
Media de comparación internacional	9,37	0,36	18341	8,66 a 10,08	-3,52	-0,93	Satisfactorio
Todos los participantes de QAP	N/A	N/A	N/A	N/A	N/A	N/A	N/A
Participantes QAP misma metodología	N/A	N/A	N/A	N/A	N/A	N/A	N/A

(1) RL-MMT-JCTLM: Resultado de laboratorio que trabaja con material y método trazable a los avalados por el JCTLM

Gráfica Etmp (Diferencia VS Concentración)



Gráfica Z-score vs concentración



Microalbuminuria

82.6 mg/L

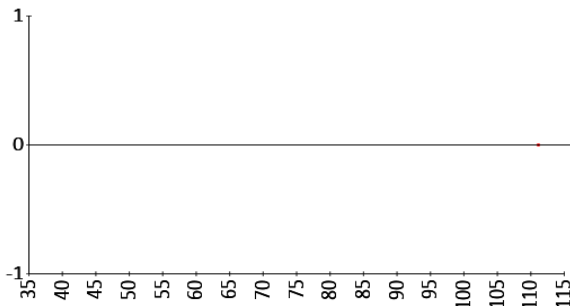
Immunoturbidimetric

15% ETmp

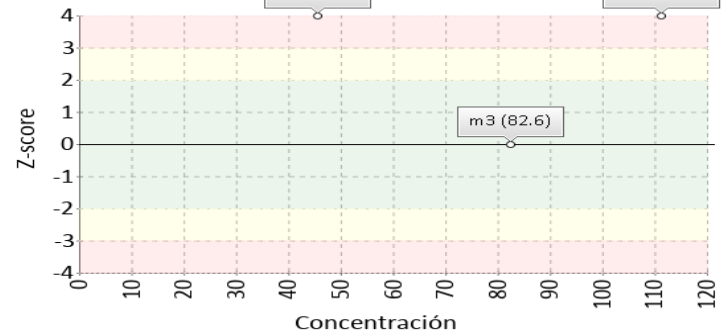
1 Fuente de comparación	2 V.A.V.	3 D.E.	4 n/N	5 Incertidumbre	6 Diferencia%	7 Z-score	8 Valoración
RL-MMT-JCTLM ¹	N/A	N/A	N/A	N/A	N/A	N/A	N/A
Media de comparación internacional	85,39	8,25	5330	68,89 a 101,89	-3,27	-0,34	Satisfactorio
Todos los participantes de QAP	N/A	N/A	N/A	N/A	N/A	N/A	N/A
Participantes QAP misma metodología	N/A	N/A	N/A	N/A	N/A	N/A	N/A

(1) RL-MMT-JCTLM: Resultado de laboratorio que trabaja con material y método trazable a los avalados por el JCTLM

Gráfica Etmp (Diferencia VS Concentración)



Gráfica Z-score vs concentración



4. EVALUACIÓN CON MEDIA DE COMPARACIÓN Y CON V.A.V (VALOR ACEPTADO COMO VERDADERO)

Nitrógeno Uréico

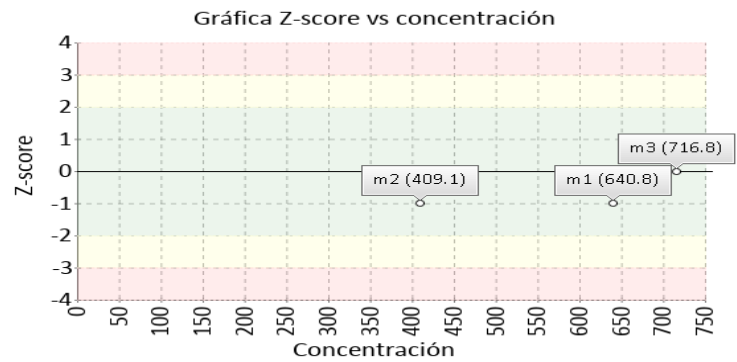
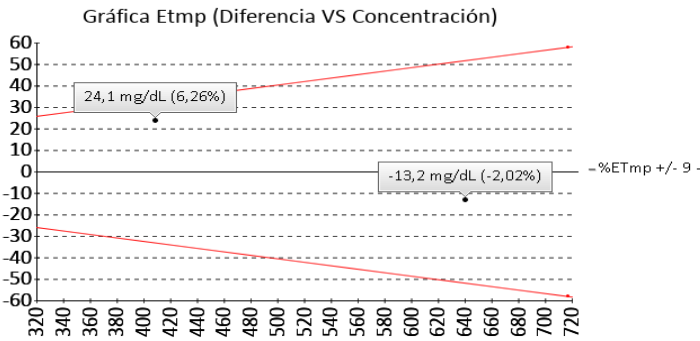
716.8 mg/dL

Urease, UV

9% ETmp

1 Fuente de comparación	2 V.A.V.	3 D.E.	4 n/N	5 Incertidumbre	6 Diferencia%	7 Z-score	8 Valoración
RL-MMT-JCTLM ¹	N/A	N/A	N/A	N/A	N/A	N/A	N/A
Media de comparación internacional	726,3	29,03	31839	668,24 a 784,36	-1,31	-0,33	Satisfactorio
Todos los participantes de QAP	730,9	19,94	2	691,02 a 770,78	-1,93	-0,71	Satisfactorio
Participantes QAP misma metodología	N/A	N/A	N/A	N/A	N/A	N/A	N/A

(1) RL-MMT-JCTLM: Resultado de laboratorio que trabaja con material y método trazable a los avalados por el JCTLM



Potasio

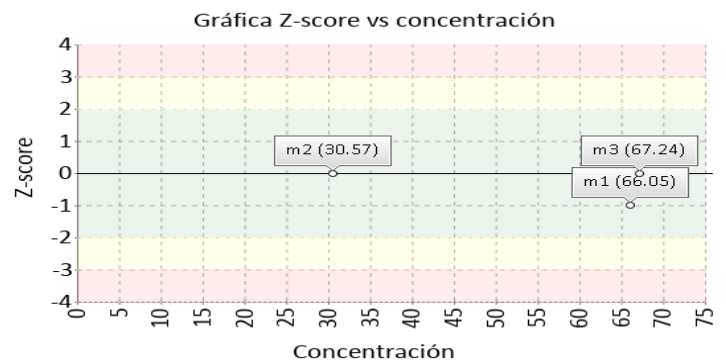
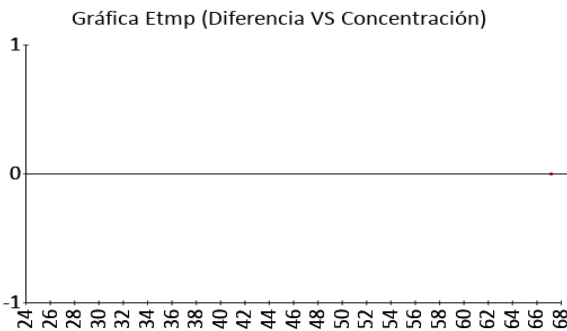
67.24 mmol/L

ISE indirect

0.5% ETmp

1 Fuente de comparación	2 V.A.V.	3 D.E.	4 n/N	5 Incertidumbre	6 Diferencia%	7 Z-score	8 Valoración
RL-MMT-JCTLM ¹	N/A	N/A	N/A	N/A	N/A	N/A	N/A
Media de comparación internacional	68,79	2,64	200000	63,51 a 74,07	-2,25	-0,59	Satisfactorio
Todos los participantes de QAP	69,24	2,82	2	63,59 a 74,88	-2,88	-0,71	Satisfactorio
Participantes QAP misma metodología	N/A	N/A	N/A	N/A	N/A	N/A	N/A

(1) RL-MMT-JCTLM: Resultado de laboratorio que trabaja con material y método trazable a los avalados por el JCTLM



4. EVALUACIÓN CON MEDIA DE COMPARACIÓN Y CON V.A.V (VALOR ACEPTADO COMO VERDADERO)

Proteínas totales

51.7 mg/dL

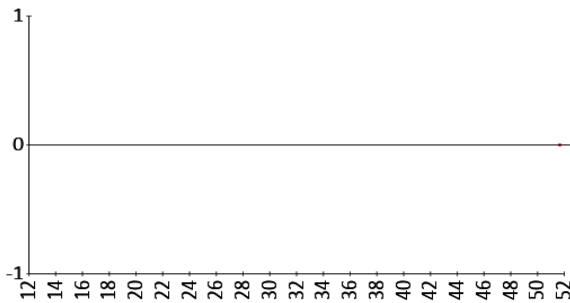
Benzethonium chloride

8% ETmp

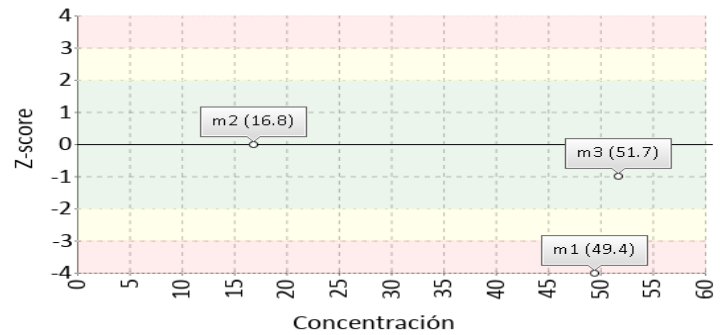
1 Fuente de comparación	2 V.A.V.	3 D.E.	4 n/N	5 Incertidumbre	6 Diferencia%	7 Z-score	8 Valoración
RL-MMT-JCTLM ¹	N/A	N/A	N/A	N/A	N/A	N/A	N/A
Media de comparación internacional	59,24	4,46	10081	50,32 a 68,16	-12,73	-1,69	Satisfactorio
Todos los participantes de QAP	51,43	0,39	2	50,65 a 52,2	0,53	0,71	Satisfactorio
Participantes QAP misma metodología	N/A	N/A	N/A	N/A	N/A	N/A	N/A

(1) RL-MMT-JCTLM: Resultado de laboratorio que trabaja con material y método trazable a los avalados por el JCTLM

Gráfica Etmp (Diferencia VS Concentración)



Gráfica Z-score vs concentración



Sodio

170 mmol/L

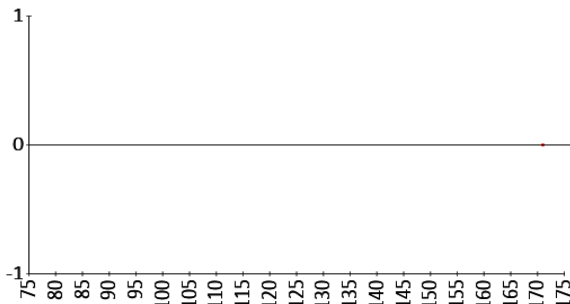
ISE indirect

4% ETmp

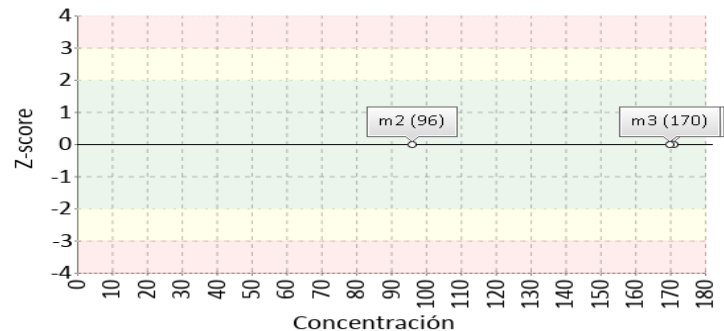
1 Fuente de comparación	2 V.A.V.	3 D.E.	4 n/N	5 Incertidumbre	6 Diferencia%	7 Z-score	8 Valoración
RL-MMT-JCTLM ¹	N/A	N/A	N/A	N/A	N/A	N/A	N/A
Media de comparación internacional	172,1	2,19	106000	167,72 a 176,48	-1,22	-0,96	Satisfactorio
Todos los participantes de QAP	172	2,83	2	166,34 a 177,66	-1,16	-0,71	Satisfactorio
Participantes QAP misma metodología	N/A	N/A	N/A	N/A	N/A	N/A	N/A

(1) RL-MMT-JCTLM: Resultado de laboratorio que trabaja con material y método trazable a los avalados por el JCTLM

Gráfica Etmp (Diferencia VS Concentración)



Gráfica Z-score vs concentración



4. EVALUACIÓN CON MEDIA DE COMPARACIÓN Y CON V.A.V (VALOR ACEPTADO COMO VERDADERO)

Urea

1534.6 mg/dL

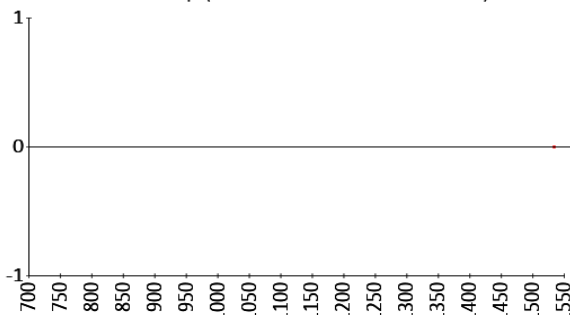
Urease, UV

9% ETmp

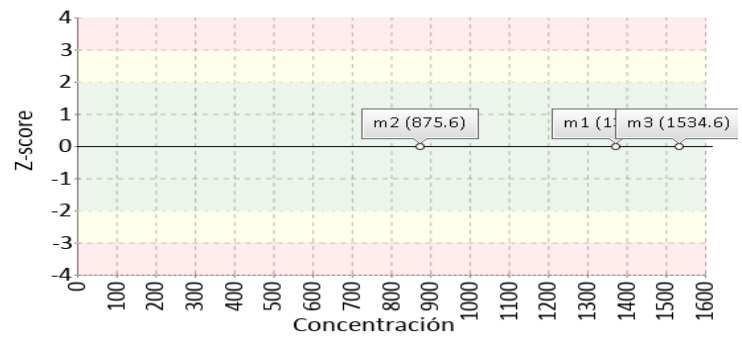
1 Fuente de comparación	2 V.A.V.	3 D.E.	4 n/N	5 Incertidumbre	6 Diferencia%	7 Z-score	8 Valoración
RL-MMT-JCTLM ¹	N/A	N/A	N/A	N/A	N/A	N/A	N/A
Media de comparación internacional	1541	55,86	12860	1429,28 a 1652,72	-0,42	-0,11	Satisfactorio
Todos los participantes de QAP	N/A	N/A	N/A	N/A	N/A	N/A	N/A
Participantes QAP misma metodología	N/A	N/A	N/A	N/A	N/A	N/A	N/A

(1) RL-MMT-JCTLM: Resultado de laboratorio que trabaja con material y método trazable a los avalados por el JCTLM

Gráfica Etmp (Diferencia VS Concentración)



Gráfica Z-score vs concentración



Identificación Laboratorio:	100124
Ronda:	25
Muestra:	3
Código Muestra:	EF7865
Fecha reporte:	2022-02-25
Estado:	Revaloración

5. INFORME DE TRAZABILIDAD METROLÓGICA

1	2	3	4	5	6	7	8
Ítem	Mensurando	Analizador	Metodología declarada por el fabricante	Metodología de referencia avalada por el JCTLM	Material trazable declarado por el fabricante	Material de referencia avalado por el JCTLM	Estado de trazabilidad
1	Ácido Úrico	Roche Cobas 6000 (c501)	Enzymatic, colorimetric	1 2	No declarado	115 116 112 117 113 114	No trazable
2	Amilasa	Roche Cobas 6000 (c501)	Enzymatic, colorimetric	39	No declarado	11	No trazable
3	Calcio	Roche Cobas 6000 (c501)	BAPTA	8 9 10 11 12 13 14 15	No declarado	15 17 13 16 14 18	No trazable
4	Cloro	Roche Cobas 6000 (c501)	ISE indirect	41 42 43 44	No declarado	21 20 22 23 24	No trazable
5	Creatinina	Roche Cobas 6000 (c501)	Xylidyl blue	26 24 25 27 28	No declarado	42 43 44 41 47 48 45 46 51 52 50 49 40	No trazable
6	Fósforo	Roche Cobas 6000 (c501)	Phosphomolybdate-UV		No declarado		No trazable
7	Glucosa	Roche Cobas 6000 (c501)	Hexokinase	33 34 35 36	No declarado	60 62 61 63 64	No trazable
8	Magnesio	Roche Cobas 6000 (c501)	Xylidyl blue	80 81	No declarado	72 74 71 73 76 75	No trazable
9	Microalbuminuria	Roche Cobas 6000 (c501)	Immunoturbidimetric		No declarado		No trazable
10	Nitrógeno Uréico	Roche Cobas 6000 (c501)	Urease, UV		No declarado		No trazable
11	Potasio	Roche Cobas 6000 (c501)	ISE indirect	60 61 62 63 64 65	No declarado	84 85 82 80 81 83 86	No trazable
12	Proteínas totales	Roche Cobas 6000 (c501)	Benzethonium chloride		No declarado		No trazable
13	Sodio	Roche Cobas 6000 (c501)	ISE indirect	68 69 70 71 72 73	No declarado	94 95 92 90 91 93 96	No trazable
14	Urea	Roche Cobas 6000 (c501)	Urease, UV	79	No declarado	108 110 111 107 109	No trazable

Nomenclatura método

1: ID/GC/MS **2:** ID/LC/MS, ID/LC/MS/MS **39:** Kinetic spectrophotometry **8:** Atomic absorption **9:** FAAS **10:** ICP-OES **11:** ID/ICP-MS **12:** IDMS **13:** Inductively Coupled Plasma-(Isotope Dilution) Sector Field Mass Spectrometry (ICP-(ID) SFMS) **14:** Ion chromatography **15:** Isotope dilution ICP-MS **41:** Coulometric titration **42:** Coulometry **43:** ID/TIMS **44:** Inductively Coupled Plasma-(Isotope Dilution) Sector Field Mass Spectrometry (ICP-(ID) SFMS) **26:** ID-LC/MS **24:** ID/GC/MS **25:** ID/LC/MS, ID/LC/MS/MS **27:** Isotope dilution LCMS **28:** Isotope dilution surface enhanced Raman scattering (ID/SERS) **33:** Enzymatic **34:** ID/GC/MS **35:** ID/LC/MS/MS **36:** Spectrophotometry **80:** ID/TIMS **81:** Inductively Coupled Plasma-(Isotope Dilution) Sector Field Mass Spectrometry (ICP-(ID) SFMS) Ion chromatography **60:** FAES **61:** Flame Atomic Emission Spectroscopy **62:** ID/ICP-MS **63:** IDMS **64:** Inductively Coupled Plasma-(Isotope Dilution) Sector Field Mass Spectrometry (ICP-(ID) SFMS) **65:** Ion chromatography **68:** FAES **69:** Flame Atomic Emission Spectroscopy **70:** Gravimetry **71:** ICP-MS **72:** Inductively Coupled Plasma-(Isotope Dilution) Sector Field Mass Spectrometry (ICP-(ID) SFMS) **73:** Ion chromatography **79:** ID/GC/MS

Nomenclatura materiales

115: GBW09202, uric acid **116:** HRM-3002A, Creatinine, Glucose, Total Cholesterol, Urea, and Uric Acid in Frozen Human Serum **112:** JCLLS021, Uric acid in human serum **117:** NMIJ CRM 6008-a, uric acid **113:** SRM 909b, human serum **114:** SRM 913a, uric acid **11:** IRMM/IFCC-456, -amylase **15:** BCR-304, calcium, magnesium and lithium in human serum **17:** HRM-2002A, Potassium, Calcium and Sodium in Frozen Human Serum **13:** SRM 3109a, Calcium standard solution **16:** SRM 909b, human serum **14:** SRM 915b, Calcium carbonate (Clinical Standard) **18:** SRM 956c, Electrolytes in frozen human serum **21:** JCCRM 111, electrolytes **20:** SRM 909b, human serum **22:** SRM 918b, Potassium Chloride (Clinical Standard) **23:** SRM 919b, Sodium Chloride (Clinical Standard) **24:** SRM 956c, Electrolytes in frozen human serum **42:** BCR-573, creatinine in human serum **43:** BCR-574, creatinine in human serum **44:** BCR-575, creatinine in human serum **41:** DMR 263a, Frozen human serum **47:** ERM-DA250a **48:** ERM-DA251a **45:** ERM-DA252a **46:** ERM-DA253a **51:** HRM-3002A, Creatinine, Glucose, Total Cholesterol, Urea, and Uric Acid in Frozen Human Serum **52:** LNE CRM Bio 101a, Glucose, creatinine, total cholesterol, total glycerides, HDL-cholesterol, LDL-cholesterol in frozen human serum **50:** NMIJ CRM 6005-a, Creatinine **49:** SRM 909b, human serum **40:** SRM 914a, creatinine **60:** DMR 263a, Frozen human serum **62:** HRM-3002A, Creatinine, Glucose, Total Cholesterol, Urea, and Uric Acid in Frozen Human Serum **61:** JCCRM521 **63:** LNE CRM Bio 101a, Glucose, creatinine, total cholesterol, total glycerides, HDL-cholesterol, LDL-cholesterol in frozen human serum **64:** NIM CRM GBW 10062, Purity of Glucose **72:** BCR-304, calcium, magnesium and lithium in human serum **74:** DMR-62, Magnesium spectrometric solution **71:** SRM 3131a, Magnesium standard solution **73:** SRM 909b, human serum **76:** SRM 929a, Magnesium Gluconate **75:** SRM 956c, Electrolytes in frozen human serum **84:** DMR-57, Potassium spectrometric solution **85:** HRM-2002A, Potassium, Calcium and Sodium in Frozen Human Serum **82:** JCCRM 111, electrolytes **80:** SRM 3141a, Potassium standard solution **81:** SRM 909b, human serum **83:** SRM 918b, Potassium Chloride (Clinical Standard) **86:** SRM 956c, Electrolytes in frozen human serum **94:** DMR-56, Sodium spectrometric solution **95:** HRM-2002A, Potassium, Calcium and Sodium in Frozen Human Serum **92:** JCCRM 111, electrolytes **90:** SRM 3152a, Sodium standard solution **91:** SRM 909b, human serum **93:** SRM 919b, Sodium Chloride (Clinical Standard) **96:** SRM 956c, Electrolytes in frozen human serum **108:** GBW09201, urea **110:** HRM-3002A, Creatinine, Glucose, Total Cholesterol, Urea, and Uric Acid in Frozen Human Serum **111:** NMIJ CRM 6006-a, Urea **107:** SRM 909b, human serum **109:** SRM 912a, urea (clinical standard)

6. RESUMEN DE RONDA

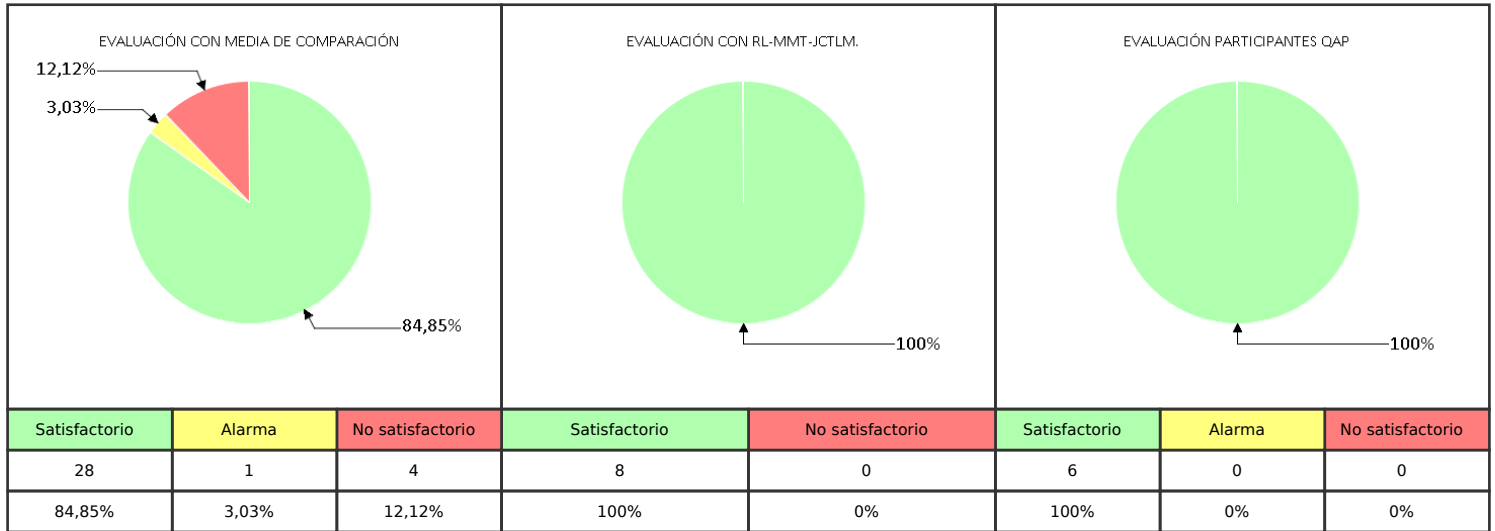
Ítem	Mensurando	Muestra 1			Muestra 2			Muestra 3			Muestra 4			Muestra 5			Muestra 6		
		Dif% con RL-MMT-JCTLM	Z-S WWR	Z Score particip antes QAP	Dif% con RL-MMT-JCTLM	Z-S WWR	Z Score particip antes QAP	Dif% con RL-MMT-JCTLM	Z-S WWR	Z Score particip antes QAP	Dif% con RL-MMT-JCTLM	Z-S WWR	Z Score particip antes QAP	Dif% con RL-MMT-JCTLM	Z-S WWR	Z Score particip antes QAP	Dif% con RL-MMT-JCTLM	Z-S WWR	Z Score particip antes QAP
1	Ácido Úrico	-6,03	-3,77	N/A	-6,59	N/A	-0,58	N/A	-1,02	N/A									
2	Amilasa	N/A	N/A	N/A	N/A	N/A	N/A	N/A	N/A	N/A									
3	Calcio	N/A	-2,7	N/A	N/A	-1,16	N/A	N/A	-0,26	N/A									
4	Cloro	N/A	-1,15	N/A	N/A	0,36	N/A	N/A	-1,31	N/A									
5	Creatinina	-9,31	-1,79	N/A	-2,59	N/A	-0,61	N/A	-1,05	N/A									
6	Fósforo	N/A	N/A	0,04	N/A	N/A	0,55	N/A	-1,31	N/A									
7	Glucosa	-0,89	-1,56	N/A	7,01	0,11	N/A	N/A	0,6	N/A									
8	Magnesio	N/A	0,3	N/A	N/A	N/A	0,83	N/A	-0,93	N/A									
9	Microalbuminuria	N/A	219,5	N/A	N/A	6,4	N/A	N/A	-0,34	N/A									
10	Nitrógeno Uréico	-2,02	-1,92	N/A	6,26	-1,02	N/A	N/A	-0,33	N/A									
11	Potasio	N/A	-1,74	N/A	N/A	-0,03	N/A	N/A	-0,59	N/A									
12	Proteínas totales	N/A	-9,98	N/A	N/A	N/A	-0,53	N/A	-1,69	N/A									
13	Sodio	N/A	0,47	N/A	N/A	0,25	N/A	N/A	-0,96	N/A									
14	Urea	N/A	-0,95	N/A	N/A	-0,76	N/A	N/A	-0,11	N/A									
Notificaciones		🔊 14 📧 1 ✎ 0			🔊 14 📧 1 ✎ 0			🔊 0 📧 1 ✎ 0			🔊 0 📧 0 ✎ 0			🔊 0 📧 0 ✎ 0			🔊 0 📧 0 ✎ 0		

V.A.V - La diferencia porcentual es inferior o igual al error total máximo permisible.	V.A.V - La diferencia porcentual es superior al error total máximo permisible.	Satisfactorio si su resultado está entre +/- 2 Z-score.	Alarma si su resultado está entre 2 y 3 Z-score.	No satisfactorio si su resultado es mayor a 3 Z-score.	N/A No aplica	🔊 Tardío	📧 Ausente	✎ Revalorado
--	--	---	--	--	----------------------	----------	-----------	--------------

Identificación Laboratorio:	100124
Ronda:	25
Muestra:	3
Código Muestra:	EF7865
Fecha reporte:	2022-02-25
Estado:	Revaloración

7. INDICADORES DE COMPETENCIA TÉCNICA

7.1. DESEMPEÑO PARA LAS 3 MUESTRAS



Observaciones:	Revisado por:
	Fecha:

-- Final de reporte --

Aprobado por:
Aída Porras. Magister en Biología. Doctor in management.
Coordinadora programas QAP