



Reporte Subgrupo
Programa de aseguramiento de la calidad
QAP-C-Coagulación
Código de muestra: FJ0223
Ronda: 48
Muestra: 3
Septiembre 2024
Ciudad : Medellín Antioquia, Cali Valle del Cauca


100232 - Christus Sinergia sede Lab Central Procesamiento Cali
100233 - Christus Sinergia sede Gran vía Medellín
100234 - Christus Sinergia sede Lab Satelite Clinica Farallones
100235 - Christus Sinergia sede Lab Satelite Clinica Palma Real

Analito : Fibrinógeno

IT	# laboratorio	Sede	año	mes	instrumento	resultado	unidad	Media de comparación	Zscore
1	100234	Christus Sinergia sede Lab Satelite Clinica Farallones	2024	SEPTIEMBR E	ACL ELITE PRO	109	mg/dL	108.000	0,09

Satisfactorio Si su resultado esta entre +/- 2 Z-score	Alarma Si su resultado esta entre +/- 2 y +/- 3 Z-score	No satisfactorio Si su resultado es mayor a +/- 3 Z-score
--	---	---

Gráfica 1 Z-score



Gráfica 2 Resultado VS Media de comparación



● Resultado △ Media de comparación


valor	entre +/- 2	entre +/- 2 y +/- 3	mayor +/- 3	Total
Valoración Z-score por sede	1	0	0	1
Porcentaje	100%	0%	0%	100%

Analito : Tiempo de protombina PT

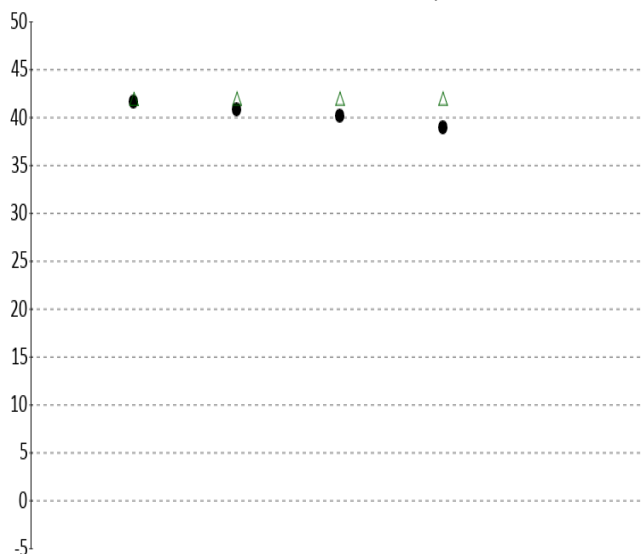
IT	# laboratorio	Sede	año	mes	instrumento	resultado	unidad	Media de comparación	Zscore
1	100232	Christus Sinergia sede Lab Central Procesamiento Cali	2024	SEPTIEMBR E	ACL TOP	41.6	Seconds	41.960	-0,2
2	100233	Christus Sinergia sede Gran vía Medellín	2024	SEPTIEMBR E	ACL ELITE PRO	40.8	Seconds	41.990	-0,65
3	100234	Christus Sinergia sede Lab Satellite Clinica Farallones	2024	SEPTIEMBR E	ACL ELITE PRO	40.1	Seconds	41.990	-1,03
4	100235	Christus Sinergia sede Lab Satellite Clinica Palma Real	2024	SEPTIEMBR E	ACL ELITE PRO	38.9	Seconds	41.990	-1,69

Satisfactorio Si su resultado esta entre +/- 2 Z-score	Alarma Si su resultado esta entre +/- 2 y +/- 3 Z-score	No satisfactorio Si su resultado es mayor a +/- 3 Z-score
--	---	---

Gráfica 3 Z-score



Gráfica 4 Resultado VS Media de comparación



● Resultado △ Media de comparación


valor	entre +/- 2	entre +/- 2 y +/- 3	mayor +/- 3	Total
Valoración Z-score por sede	4	0	0	4
Porcentaje	100%	0%	0%	100%

Analito : Tiempo parcial de tromboplastina tisular PTT

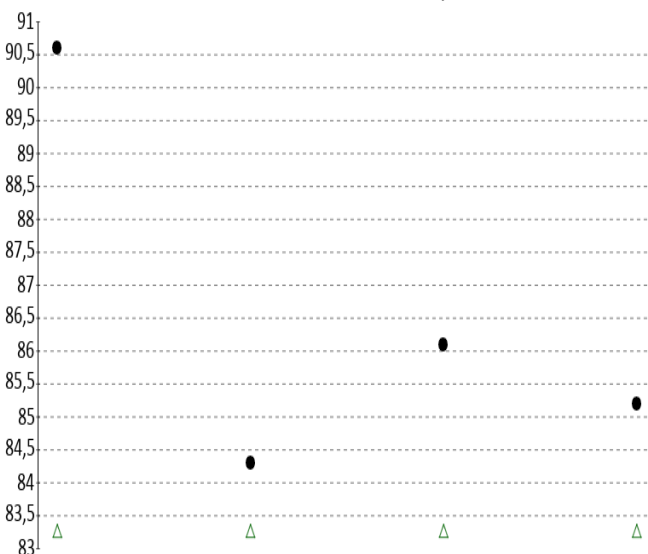
IT	# laboratorio	Sede	año	mes	instrumento	resultado	unidad	Media de comparación	Zscore
1	100232	Christus Sinergia sede Lab Central Procesamiento Cali	2024	SEPTIEMBR E	ACL TOP	90.6	Seconds	83.270	2,36
2	100233	Christus Sinergia sede Gran vía Medellín	2024	SEPTIEMBR E	ACL ELITE PRO	84.3	Seconds	83.270	0,28
3	100234	Christus Sinergia sede Lab Satellite Clinica Farallones	2024	SEPTIEMBR E	ACL ELITE PRO	86.1	Seconds	83.270	0,77
4	100235	Christus Sinergia sede Lab Satellite Clinica Palma Real	2024	SEPTIEMBR E	ACL ELITE PRO	85.2	Seconds	83.270	0,52

Satisfactorio Si su resultado esta entre +/- 2 Z-score	Alarma Si su resultado esta entre +/- 2 y +/- 3 Z-score	No satisfactorio Si su resultado es mayor a +/- 3 Z-score
--	---	---

Gráfica 5 Z-score



Gráfica 6 Resultado VS Media de comparación



● Resultado △ Media de comparación

valor	entre +/- 2	entre +/- 2 y +/- 3	mayor +/- 3	Total
Valoración Z-score por sede	3	1	0	4
Porcentaje	75%	25%	0%	100%