



Reporte Subgrupo
Programa de aseguramiento de la calidad
QAP-MC-Marcadores Cardiacos
Código de muestra: CP1304
Ronda: 1
Muestra: 4
Noviembre 2024
Ciudad : Cali Valle del Cauca


100234 - Christus Sinergia sede Lab Satelite Clinica Farallones
100235 - Christus Sinergia sede Lab Satelite Clinica Palma Real

Analito : CK-MB Actividad


IT	# laboratorio	Sede	año	mes	instrumento	resultado	unidad	Media de comparación	Zscore
1	100234	Christus Sinergia sede Lab Satelite Clinica Farallones	2024	NOVIEMBRE	Roche Cobas 6000 (c501)	22.0	U/L	22.240	-0,15

Satisfactorio Si su resultado esta entre +/- 2 Z-score	Alarma Si su resultado esta entre +/- 2 y +/- 3 Z-score	No satisfactorio Si su resultado es mayor a +/- 3 Z-score
--	---	---

Gráfica 1 Z-score



Gráfica 2 Resultado VS Media de comparación



● Resultado △ Media de comparación

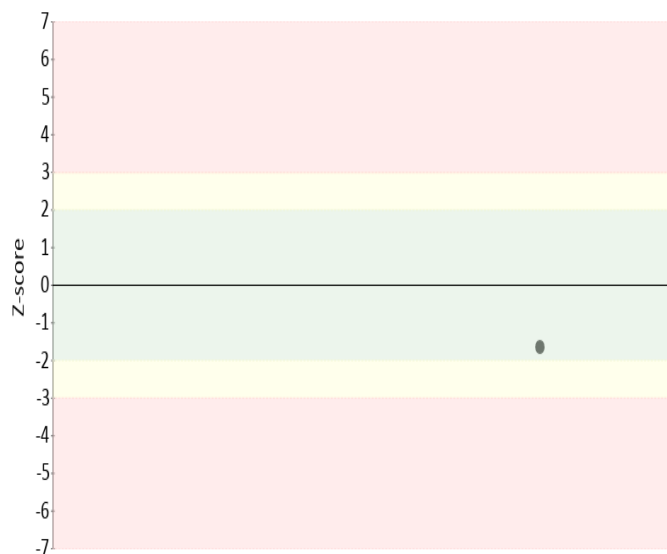
valor	entre +/- 2	entre +/- 2 y +/- 3	mayor +/- 3	Total
Valoración Z-score por sede	1	0	0	1
Porcentaje	100%	0%	0%	100%

Analito : NT?proBNP

IT	# laboratorio	Sede	año	mes	instrumento	resultado	unidad	Media de comparación	Zscore
1	100234	Christus Sinergia sede Lab Satelite Clinica Farallones	2024	NOVIEMBRE	Roche Cobas e411	243.9	pg/mL	262.000	-1,66

Satisfactorio Si su resultado esta entre +/- 2 Z-score	Alarma Si su resultado esta entre +/- 2 y +/- 3 Z-score	No satisfactorio Si su resultado es mayor a +/- 3 Z-score
--	---	---

Gráfica 3 Z-score



Gráfica 4 Resultado VS Media de comparación



● Resultado △ Media de comparación


valor	entre +/- 2	entre +/- 2 y +/- 3	mayor +/- 3	Total
Valoración Z-score por sede	1	0	0	1
Porcentaje	100%	0%	0%	100%

Analito : Troponina T


IT	# laboratorio	Sede	año	mes	instrumento	resultado	unidad	Media de comparación	Zscore
1	100234	Christus Sinergia sede Lab Satelite Clinica Farallones	2024	NOVIEMBRE	Roche Cobas e411	215.7	pg/mL	222.700	-0,43
2	100235	Christus Sinergia sede Lab Satelite Clinica Palma Real	2024	NOVIEMBRE	Roche Cobas e411	237.9	pg/mL	222.700	0,94

Satisfactorio	Alarma	No satisfactorio
Si su resultado esta entre +/- 2 Z-score	Si su resultado esta entre +/- 2 y +/- 3 Z-score	Si su resultado es mayor a +/- 3 Z-score

Gráfica 5 Z-score



Gráfica 6 Resultado VS Media de comparación



● Resultado △ Media de comparación

valor	entre +/- 2	entre +/- 2 y +/- 3	mayor +/- 3	Total
Valoración Z-score por sede	2	0	0	2
Porcentaje	100%	0%	0%	100%