



Reporte Subgrupo
Programa de aseguramiento de la calidad
QAP-Q-Química sanguínea
Código de muestra: AB5892
Ronda: 46
Muestra: 4
Febrero, Enero, Marzo, Abril, Mayo, Junio 2023
Ciudad: Medellín Antioquia


100107 - Laboratorio Clínico Colmédicos IPS SAS. Sede Medellín
100172 - Laboratorio Clínico Colmédicos IPS SAS Medellín sede Palace
100173 - Laboratorio Clínico Colmédicos IPS SAS. Medellín sede Junin
100174 - Laboratorio Clínico Colmédicos IPS SAS Medellín sede Patio Bonito
100175 - Laboratorio Clínico Colmédicos IPS SAS Medellín sede Itagú
100199 - Laboratorio Clínico Colmédicos IPS SAS. Medellín sede Mayorca

Analito : ALT (ALAT/GPT)

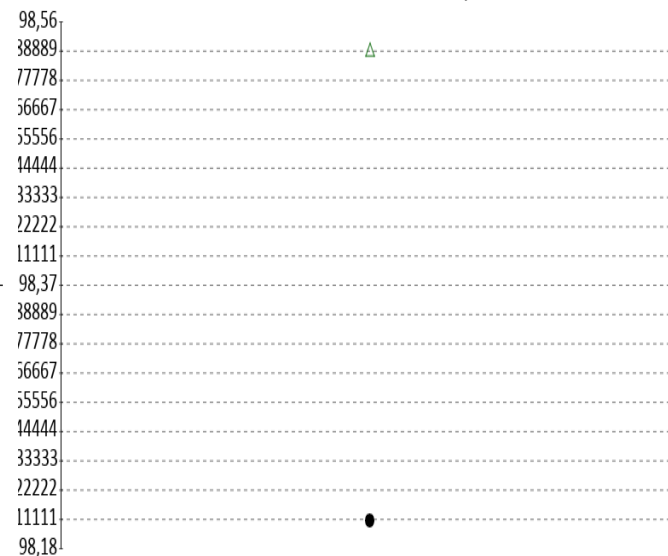
IT	# laboratorio	Sede	año	mes	instrumento	resultado	unidad	Media de comparación	Zscore
1	100107	Laboratorio Clínico Colmédicos IPS SAS. Sede Medellín	2023	MAYO	Roche Cobas c311	98.2	U/L	98.540	-0,06

Satisfactorio Si su resultado esta etre +/- 2 Z-score	Alarma Si su resultado esta entre 2 y 3 Z-score	No satisfactorio Si su resultado es mayor a 3 Z-score
---	---	---

Gráfica 1 Z-score



Gráfica 2 Resultado VS Media de comparación



● Resultado △ Media de comparación

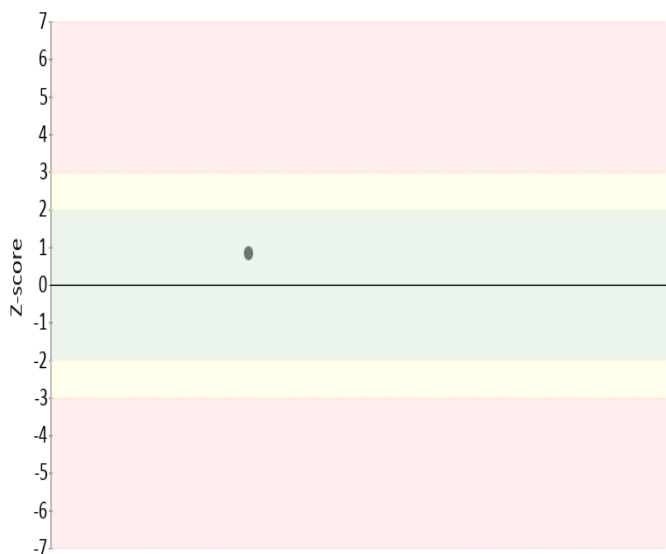
valor	entre +/- 2	entre +/- 2 y +/- 3	mayor +/- 3	Total
Valoración Z-score por sede	1	0	0	1
Porcentaje	100%	0%	0%	100%

Analito : AST (ASAT/GOT)


IT	# laboratorio	Sede	año	mes	instrumento	resultado	unidad	Media de comparación	Zscore
1	100107	Laboratorio Clínico Colmédicos IPS SAS. Sede Medellín	2023	MAYO	Roche Cobas c311	196.9	U/L	192.000	0,84

Satisfactorio Si su resultado esta etre +/- 2 Z-score	Alarma Si su resultado esta entre 2 y 3 Z-score	No satisfactorio Si su resultado es mayor a 3 Z-score
---	---	---

Gráfica 3 Z-score



Gráfica 4 Resultado VS Media de comparación



● Resultado △ Media de comparación


valor	entre +/- 2	entre +/- 2 y +/- 3	mayor +/- 3	Total
Valoración Z-score por sede	1	0	0	1
Porcentaje	100%	0%	0%	100%

Analito : Colesterol HDL

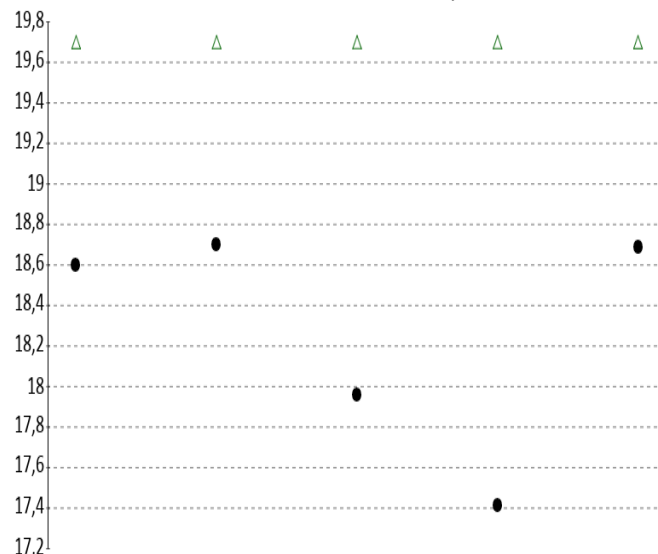
IT	# laboratorio	Sede	año	mes	instrumento	resultado	unidad	Media de comparación	Zscore
1	100107	Laboratorio Clínico Colmédicos IPS SAS. Sede Medellín	2023	MAYO	Roche Cobas c311	18.6	mg/dL	19.700	-0,52
2	100172	Laboratorio Clínico Colmédicos IPS SAS Medellín sede Palace	2023	MAYO	Roche Cobas c311	18.7	mg/dL	19.700	-0,48
3	100173	Laboratorio Clínico Colmédicos IPS SAS. Medellín sede Junin	2023	MAYO	Roche Cobas c111	17.96	mg/dL	19.700	-0,83
4	100174	Laboratorio Clínico Colmédicos IPS SAS Medellín sede Patio Bonito	2023	MAYO	Roche Cobas c111	17.41	mg/dL	19.700	-1,09
5	100199	Laboratorio Clínico Colmédicos IPS SAS. Medellín sede Mayorca	2023	MAYO	Roche Cobas c111	18.69	mg/dL	19.700	-0,48

Satisfactorio Si su resultado esta entre +/- 2 Z-score	Alarma Si su resultado esta entre 2 y 3 Z-score	No satisfactorio Si su resultado es mayor a 3 Z-score
--	---	---

Gráfica 5 Z-score



Gráfica 6 Resultado VS Media de comparación



● Resultado △ Media de comparación


valor	entre +/- 2	entre +/- 2 y +/- 3	mayor +/- 3	Total
Valoración Z-score por sede	5	0	0	5
Porcentaje	100%	0%	0%	100%

Analito : Colesterol Total

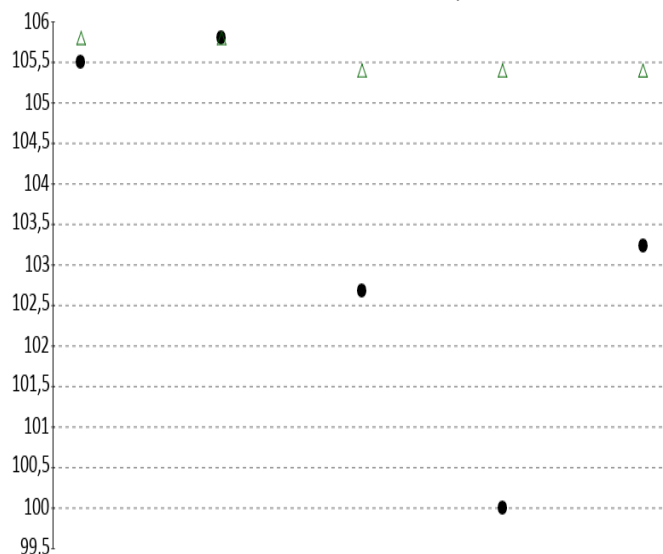
IT	# laboratorio	Sede	año	mes	instrumento	resultado	unidad	Media de comparación	Zscore
1	100107	Laboratorio Clínico Colmédicos IPS SAS. Sede Medellín	2023	MAYO	Roche Cobas c311	105.5	mg/dL	105.800	-0,08
2	100172	Laboratorio Clínico Colmédicos IPS SAS Medellín sede Palace	2023	MAYO	Roche Cobas c311	105.8	mg/dL	105.800	0
3	100173	Laboratorio Clínico Colmédicos IPS SAS. Medellín sede Junin	2023	MAYO	Roche Cobas c111	102.68	mg/dL	105.400	-0,61
4	100174	Laboratorio Clínico Colmédicos IPS SAS Medellín sede Patio Bonito	2023	MAYO	Roche Cobas c111	100	mg/dL	105.400	-1,21
5	100199	Laboratorio Clínico Colmédicos IPS SAS. Medellín sede Mayorca	2023	MAYO	Roche Cobas c111	103.24	mg/dL	105.400	-0,49

Satisfactorio Si su resultado esta entre +/- 2 Z-score	Alarma Si su resultado esta entre 2 y 3 Z-score	No satisfactorio Si su resultado es mayor a 3 Z-score
--	---	---

Gráfica 7 Z-score



Gráfica 8 Resultado VS Media de comparación



● Resultado △ Media de comparación

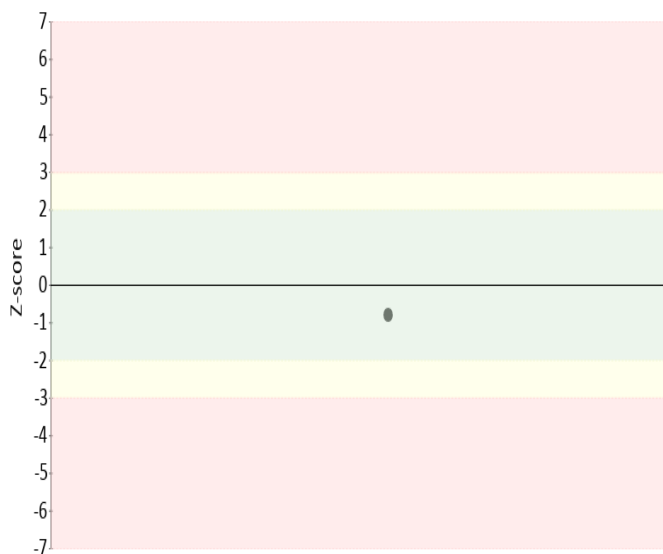
valor	entre +/- 2	entre +/- 2 y +/- 3	mayor +/- 3	Total
Valoración Z-score por sede	5	0	0	5
Porcentaje	100%	0%	0%	100%

Analito : Colinesterasa

IT	# laboratorio	Sede	año	mes	instrumento	resultado	unidad	Media de comparación	Zscore
1	100107	Laboratorio Clínico Colmédicos IPS SAS. Sede Medellín	2023	MAYO	Roche Cobas c311	1125	U/L	1234.000	-0,81

Satisfactorio Si su resultado esta etre +/- 2 Z-score	Alarma Si su resultado esta entre 2 y 3 Z-score	No satisfactorio Si su resultado es mayor a 3 Z-score
---	---	---

Gráfica 9 Z-score



Gráfica 10 Resultado VS Media de comparación



● Resultado △ Media de comparación


valor	entre +/- 2	entre +/- 2 y +/- 3	mayor +/- 3	Total
Valoración Z-score por sede	1	0	0	1
Porcentaje	100%	0%	0%	100%

Analito : Creatinina


IT	# laboratorio	Sede	año	mes	instrumento	resultado	unidad	Media de comparación	Zscore
1	100107	Laboratorio Clínico Colmédicos IPS SAS. Sede Medellín	2023	MAYO	Roche Cobas c311	5.50	mg/dL	5.580	-0,45
2	100172	Laboratorio Clínico Colmédicos IPS SAS Medellín sede Palace	2023	MAYO	Roche Cobas c311	5.54	mg/dL	5.450	0,51
3	100173	Laboratorio Clínico Colmédicos IPS SAS. Medellín sede Junin	2023	MAYO	Roche Cobas c111	5.40	mg/dL	5.450	-0,28
4	100174	Laboratorio Clínico Colmédicos IPS SAS Medellín sede Patio Bonito	2023	MAYO	Roche Cobas c111	5.18	mg/dL	5.450	-1,53
5	100199	Laboratorio Clínico Colmédicos IPS SAS. Medellín sede Mayorca	2023	MAYO	Roche Cobas c111	5.36	mg/dL	5.450	-0,51

Satisfactorio Si su resultado esta entre +/- 2 Z-score	Alarma Si su resultado esta entre 2 y 3 Z-score	No satisfactorio Si su resultado es mayor a 3 Z-score
--	---	---

Gráfica 11 Z-score



Gráfica 12 Resultado VS Media de comparación



● Resultado △ Media de comparación


valor	entre +/- 2	entre +/- 2 y +/- 3	mayor +/- 3	Total
Valoración Z-score por sede	5	0	0	5
Porcentaje	100%	0%	0%	100%

Analito : Glucosa


IT	# laboratorio	Sede	año	mes	instrumento	resultado	unidad	Media de comparación	Zscore
1	100107	Laboratorio Clínico Colmédicos IPS SAS. Sede Medellín	2023	MAYO	Roche Cobas c311	281.4	mg/dL	283.100	-0,26
2	100172	Laboratorio Clínico Colmédicos IPS SAS Medellín sede Palace	2023	MAYO	Roche Cobas c311	282.7	mg/dL	283.100	-0,06
3	100173	Laboratorio Clínico Colmédicos IPS SAS. Medellín sede Junin	2023	MAYO	Roche Cobas c111	281.54	mg/dL	280.300	0,15
4	100174	Laboratorio Clínico Colmédicos IPS SAS Medellín sede Patio Bonito	2023	MAYO	Roche Cobas c111	281.9	mg/dL	280.300	0,19
5	100199	Laboratorio Clínico Colmédicos IPS SAS. Medellín sede Mayorca	2023	MAYO	Roche Cobas c111	279.20	mg/dL	280.300	-0,13

Satisfactorio Si su resultado esta entre +/- 2 Z-score	Alarma Si su resultado esta entre 2 y 3 Z-score	No satisfactorio Si su resultado es mayor a 3 Z-score
--	---	---

Gráfica 13 Z-score



Gráfica 14 Resultado VS Media de comparación



● Resultado △ Media de comparación

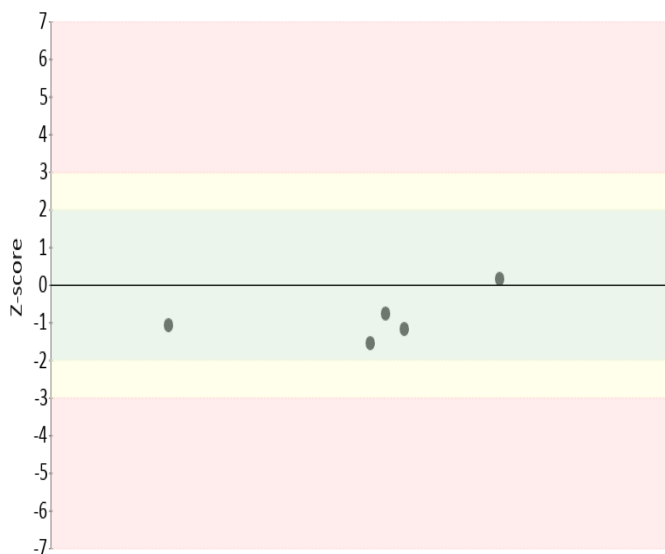
valor	entre +/- 2	entre +/- 2 y +/- 3	mayor +/- 3	Total
Valoración Z-score por sede	5	0	0	5
Porcentaje	100%	0%	0%	100%

Analito : Triglicéridos


IT	# laboratorio	Sede	año	mes	instrumento	resultado	unidad	Media de comparación	Zscore
1	100107	Laboratorio Clínico Colmédicos IPS SAS. Sede Medellín	2023	MAYO	Roche Cobas c311	95.8	mg/dL	98.900	-0,77
2	100172	Laboratorio Clínico Colmédicos IPS SAS Medellín sede Palace	2023	MAYO	Roche Cobas c311	99.1	mg/dL	98.290	0,16
3	100173	Laboratorio Clínico Colmédicos IPS SAS. Medellín sede Junin	2023	MAYO	Roche Cobas c111	92.54	mg/dL	98.900	-1,57
4	100174	Laboratorio Clínico Colmédicos IPS SAS Medellín sede Patio Bonito	2023	MAYO	Roche Cobas c111	94.5	mg/dL	98.900	-1,09
5	100199	Laboratorio Clínico Colmédicos IPS SAS. Medellín sede Mayorca	2023	MAYO	Roche Cobas c111	94.16	mg/dL	98.900	-1,17

Satisfactorio Si su resultado esta entre +/- 2 Z-score	Alarma Si su resultado esta entre 2 y 3 Z-score	No satisfactorio Si su resultado es mayor a 3 Z-score
--	---	---

Gráfica 15 Z-score



Gráfica 16 Resultado VS Media de comparación



● Resultado △ Media de comparación

valor	entre +/- 2	entre +/- 2 y +/- 3	mayor +/- 3	Total
Valoración Z-score por sede	5	0	0	5
Porcentaje	100%	0%	0%	100%

W3 Karne González A.