

Microarreglo 3 para Receptores de estrógenos Código: PCM-009-RE Fecha de generación: 2021-04-26 10:24 Laboratorio: 200103 - Hospital Universitario de La Samaritana

Muestras	Muestras									
	M1	M2	M3	M4	M5	M6	M7	M8	M9	M10
Puntaje	1	1	1	1	1	1	2	3	2	1
HUS-001	1	1	1	3	1	1	1	4	2	1
HUS-002	1	1	1	3	1	1	1	4	2	1
HUS-003	1	1	1	1	1	1	1	4	2	1

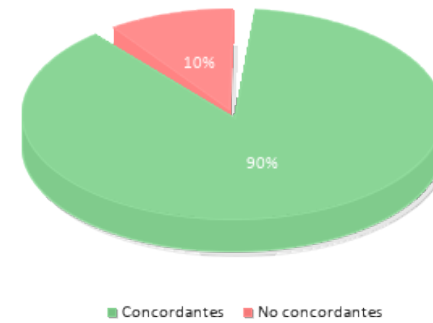
Interpretación con base a positividad (% de carcinoma con tinción nuclear) Concordante No concordante

Convenciones para diagnósticos

[1] > 50% [2] Sin tinción [3] 11% - 50% [4] 1% - 10%

Resultados intralaboratorio Predictivo de cáncer de mama		
COD. Patólogo	Concordantes	No concordantes
HUS-001	9	1
HUS-002	9	1
HUS-003	9	1
Total	27	3

Porcentaje de concordancia en el diagnóstico



Microarreglo 3 para Receptores de progestágenos Código: PCM-009-RP

Fecha de generación: 2021-04-26 10:24

Laboratorio: 200103 - Hospital Universitario de La Samaritana

Muestras	Muestras									
	M1	M2	M3	M4	M5	M6	M7	M8	M9	M10
Puntaje	1	1	2	1	3	1	2	1	2	1
HUS-001	4	1	1	1	4	2	1	2	2	4
HUS-002	4	1	1	1	4	2	1	2	2	4
HUS-003	1	1	1	1	4	3	1	2	2	4

Interpretación con base a positividad (% de carcinoma con tinción nuclear)

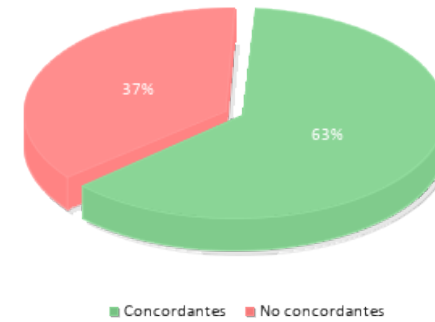
Concordante No concordante

Convenciones para diagnósticos

[1] > 50% [2] Sin tinción [3] 1% - 10% [4] 11% - 50%

Resultados intralaboratorio Predictivo de cáncer de mama		
COD. Patólogo	Concordantes	No concordantes
HUS-001	6	4
HUS-002	6	4
HUS-003	7	3
Total	19	11

Porcentaje de concordancia en el diagnóstico



Microarreglo 3 para HER2

Código: PCM-009-HER2

Fecha de generación: 2021-04-26 10:24

Laboratorio: 200103 - Hospital Universitario de La Samaritana

Muestras	Muestras									
	M1	M2	M3	M4	M5	M6	M7	M8	M9	M10
Puntaje	1	2	3	2	1	1	2	2	2	1
HUS-001	3	2	2	2	2	1	1	1	2	3
HUS-002	3	2	2	2	2	1	1	1	2	3
HUS-003	3	2	2	4	1	1	1	2	2	3

Interpretación con base a positividad (puntaje)

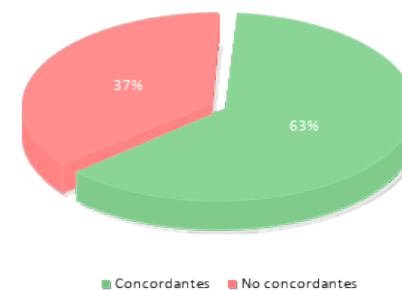
Concordante No concordante

Convenciones para diagnósticos

[1] Grado 1+ [2] Grado 0 [3] Grado 3+ [4] Grado 2+

Resultados intralaboratorio Predictivo de cáncer de mama		
COD. Patólogo	Concordantes	No concordantes
HUS-001	6	4
HUS-002	6	4
HUS-003	7	3
Total	19	11

Porcentaje de concordancia en el diagnóstico



- Final del reporte -
Página 3 de 3

Aída Porras

Aprobado por:
Aída Porras. MSc. PhD
Coordinadora Programas QAP PAT