



Reporte Subgrupo
Programa de aseguramiento de la calidad
QAP-Q-Química sanguínea
Código de muestra: CF2602
Ronda: 54
Muestra: 2
Junio 2024

Ciudad : Bogotá Distrito Capital Cali Valle del Cauca Medellín Antioquia

100232 - Christus Sinergia sede Lab Central Procesamiento Cali

100233 - Christus Sinergia sede Gran vía Medellín

100234 - Christus Sinergia sede Lab Satelite Clinica Farallones

100235 - Christus Sinergia sede Lab Satelite Clinica Palma Real

100237 - Christus Sinergia sede Bogotá Torre 102


100238 - Christus Sinergia sede Manila

Analito : Ácido Úrico

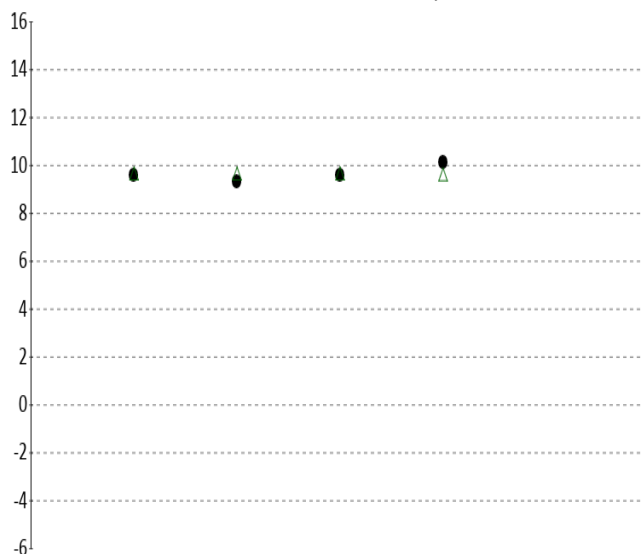
IT	# laboratorio	Sede	año	mes	instrumento	resultado	unidad	Media de comparación	Zscore
1	100232	Christus Sinergia sede Lab Central Procesamiento Cali	2024	JUNIO	Roche Cobas 6000 (c501)	9.6	mg/dL	9.670	-0,24
2	100233	Christus Sinergia sede Gran vía Medellín	2024	JUNIO	Roche Cobas 6000 (c501)	9.3	mg/dL	9.670	-1,26
3	100234	Christus Sinergia sede Lab Satelite Clinica Farallones	2024	JUNIO	Roche Cobas 6000 (c501)	9.6	mg/dL	9.670	-0,24
4	100237	Christus Sinergia sede Bogotá Torre 102	2024	JUNIO	Roche Cobas c111	10.1	mg/dL	9.630	1,27

Satisfactorio Si su resultado esta entre +/- 2 Z-score	Alarma Si su resultado esta entre +/- 2 y +/- 3 Z-score	No satisfactorio Si su resultado es mayor a +/- 3 Z-score
--	---	---

Gráfica 1 Z-score



Gráfica 2 Resultado VS Media de comparación



● Resultado △ Media de comparación

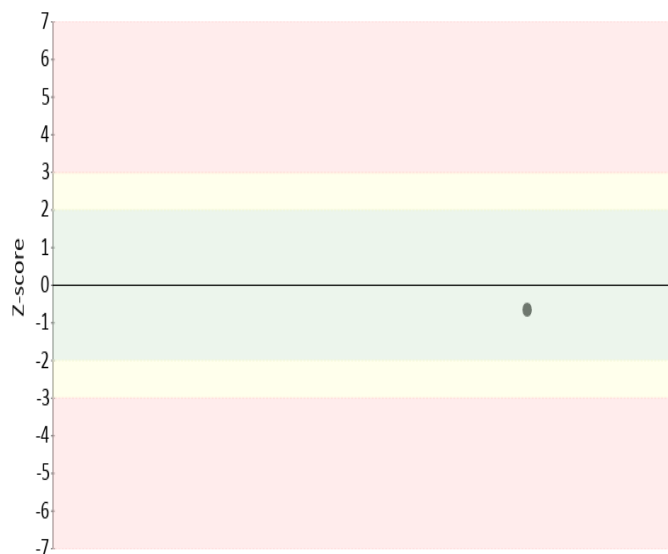
valor	entre +/- 2	entre +/- 2 y +/- 3	mayor +/- 3	Total
Valoración Z-score por sede	4	0	0	4
Porcentaje	100%	0%	0%	100%

Analito : Ácido Valpróico


IT	# laboratorio	Sede	año	mes	instrumento	resultado	unidad	Media de comparación	Zscore
1	100232	Christus Sinergia sede Lab Central Procesamiento Cali	2024	JUNIO	Roche Cobas 6000 (c501)	109.2	ug/mL	115.500	-0,68

Satisfactorio Si su resultado esta entre +/- 2 Z-score	Alarma Si su resultado esta entre +/- 2 y +/- 3 Z-score	No satisfactorio Si su resultado es mayor a +/- 3 Z-score
--	---	---

Gráfica 3 Z-score



Gráfica 4 Resultado VS Media de comparación



● Resultado △ Media de comparación


valor	entre +/- 2	entre +/- 2 y +/- 3	mayor +/- 3	Total
Valoración Z-score por sede	1	0	0	1
Porcentaje	100%	0%	0%	100%

Analito : Albúmina

IT	# laboratorio	Sede	año	mes	instrumento	resultado	unidad	Media de comparación	Zscore
1	100232	Christus Sinergia sede Lab Central Procesamiento Cali	2024	JUNIO	Roche Cobas 6000 (c501)	2.71	g/dL	2.840	-1,35
2	100233	Christus Sinergia sede Gran vía Medellín	2024	JUNIO	Roche Cobas 6000 (c501)	2.8	g/dL	2.840	-0,42
3	100234	Christus Sinergia sede Lab Satelite Clinica Farallones	2024	JUNIO	Roche Cobas 6000 (c501)	2.92	g/dL	2.840	0,83

Satisfactorio Si su resultado esta entre +/- 2 Z-score	Alarma Si su resultado esta entre +/- 2 y +/- 3 Z-score	No satisfactorio Si su resultado es mayor a +/- 3 Z-score
--	---	---

Gráfica 5 Z-score



Gráfica 6 Resultado VS Media de comparación



● Resultado △ Media de comparación

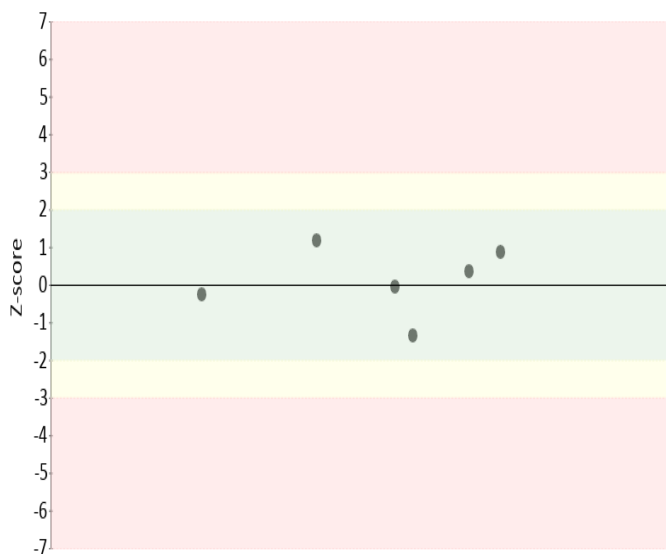
valor	entre +/- 2	entre +/- 2 y +/- 3	mayor +/- 3	Total
Valoración Z-score por sede	3	0	0	3
Porcentaje	100%	0%	0%	100%

Analito : ALT (ALAT/GPT)

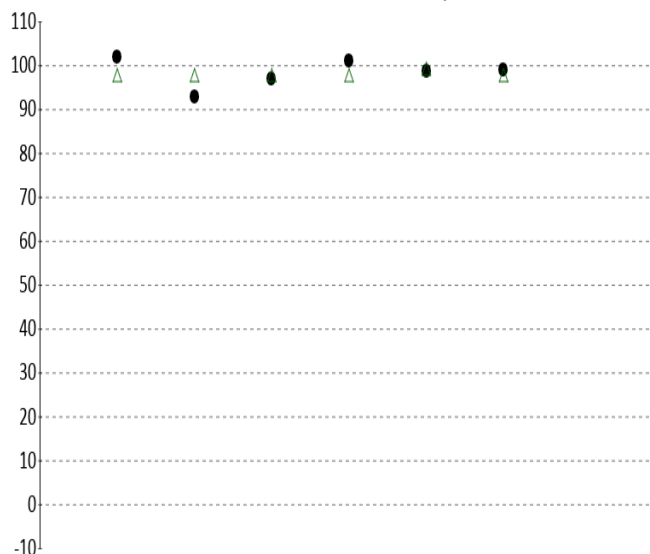
IT	# laboratorio	Sede	año	mes	instrumento	resultado	unidad	Media de comparación	Zscore
1	100232	Christus Sinergia sede Lab Central Procesamiento Cali	2024	JUNIO	Roche Cobas 6000 (c501)	102	U/L	97.850	1,17
2	100233	Christus Sinergia sede Gran vía Medellín	2024	JUNIO	Roche Cobas 6000 (c501)	93	U/L	97.850	-1,36
3	100234	Christus Sinergia sede Lab Satelite Clinica Farallones	2024	JUNIO	Roche Cobas 6000 (c501)	97	U/L	97.850	-0,24
4	100235	Christus Sinergia sede Lab Satelite Clinica Palma Real	2024	JUNIO	Roche Cobas c311	101	U/L	97.850	0,88
5	100237	Christus Sinergia sede Bogotá Torre 102	2024	JUNIO	Roche Cobas c111	98.85	U/L	99.320	-0,06
6	100238	Christus Sinergia sede Manila	2024	JUNIO	Roche Cobas 6000 (c501)	99.1	U/L	97.850	0,35

Satisfactorio Si su resultado esta entre +/- 2 Z-score	Alarma Si su resultado esta entre +/- 2 y +/- 3 Z-score	No satisfactorio Si su resultado es mayor a +/- 3 Z-score
--	---	---

Gráfica 7 Z-score



Gráfica 8 Resultado VS Media de comparación



● Resultado △ Media de comparación


valor	entre +/- 2	entre +/- 2 y +/- 3	mayor +/- 3	Total
Valoración Z-score por sede	6	0	0	6
Porcentaje	100%	0%	0%	100%

Analito : Amilasa

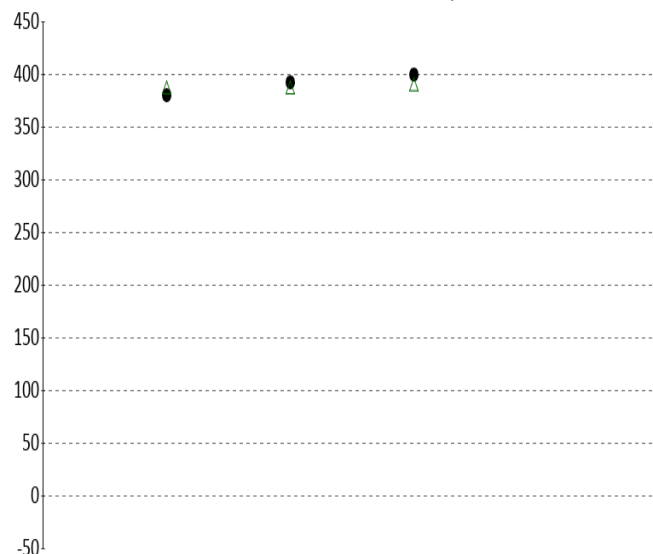
IT	# laboratorio	Sede	año	mes	instrumento	resultado	unidad	Media de comparación	Zscore
1	100234	Christus Sinergia sede Lab Satelite Clinica Farallones	2024	JUNIO	Roche Cobas 6000 (c501)	380	U/L	387.800	-1,03
2	100235	Christus Sinergia sede Lab Satelite Clinica Palma Real	2024	JUNIO	Roche Cobas c311	392	U/L	387.800	0,56
3	100237	Christus Sinergia sede Bogotá Torre 102	2024	JUNIO	Roche Cobas c111	400	U/L	390.700	0,65

Satisfactorio	Alarma	No satisfactorio
Si su resultado esta entre +/- 2 Z-score	Si su resultado esta entre +/- 2 y +/- 3 Z-score	Si su resultado es mayor a +/- 3 Z-score

Gráfica 9 Z-score



Gráfica 10 Resultado VS Media de comparación



● Resultado △ Media de comparación

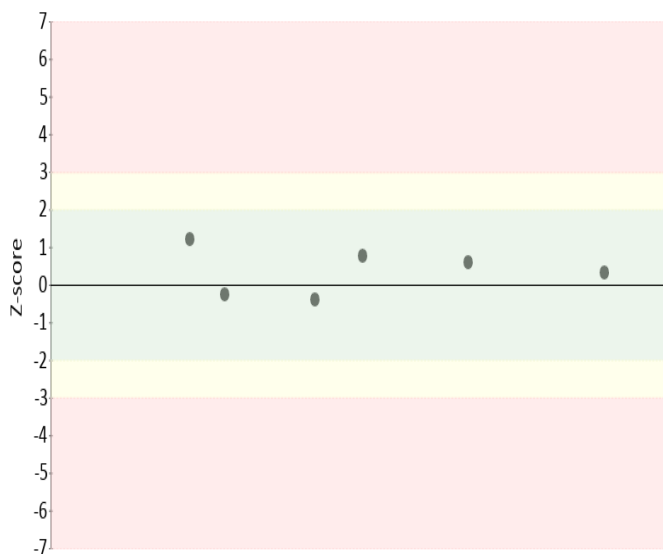
valor	entre +/- 2	entre +/- 2 y +/- 3	mayor +/- 3	Total
Valoración Z-score por sede	3	0	0	3
Porcentaje	100%	0%	0%	100%

Analito : AST (ASAT/GOT)

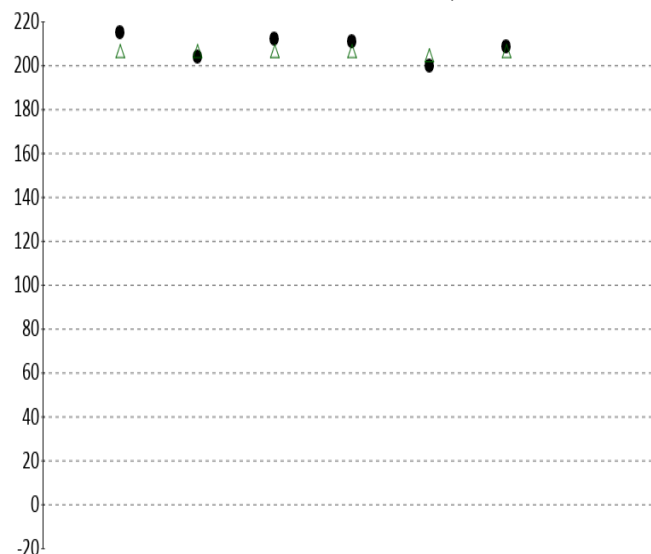
IT	# laboratorio	Sede	año	mes	instrumento	resultado	unidad	Media de comparación	Zscore
1	100232	Christus Sinergia sede Lab Central Procesamiento Cali	2024	JUNIO	Roche Cobas 6000 (c501)	215	U/L	206.700	1,21
2	100233	Christus Sinergia sede Gran vía Medellín	2024	JUNIO	Roche Cobas 6000 (c501)	204	U/L	206.700	-0,39
3	100234	Christus Sinergia sede Lab Satelite Clinica Farallones	2024	JUNIO	Roche Cobas 6000 (c501)	212	U/L	206.700	0,77
4	100235	Christus Sinergia sede Lab Satelite Clinica Palma Real	2024	JUNIO	Roche Cobas c311	210.8	U/L	206.700	0,6
5	100237	Christus Sinergia sede Bogotá Torre 102	2024	JUNIO	Roche Cobas c111	199.66	U/L	204.800	-0,26
6	100238	Christus Sinergia sede Manila	2024	JUNIO	Roche Cobas 6000 (c501)	208.8	U/L	206.700	0,31

Satisfactorio Si su resultado esta entre +/- 2 Z-score	Alarma Si su resultado esta entre +/- 2 y +/- 3 Z-score	No satisfactorio Si su resultado es mayor a +/- 3 Z-score
--	---	---

Gráfica 11 Z-score



Gráfica 12 Resultado VS Media de comparación



● Resultado △ Media de comparación

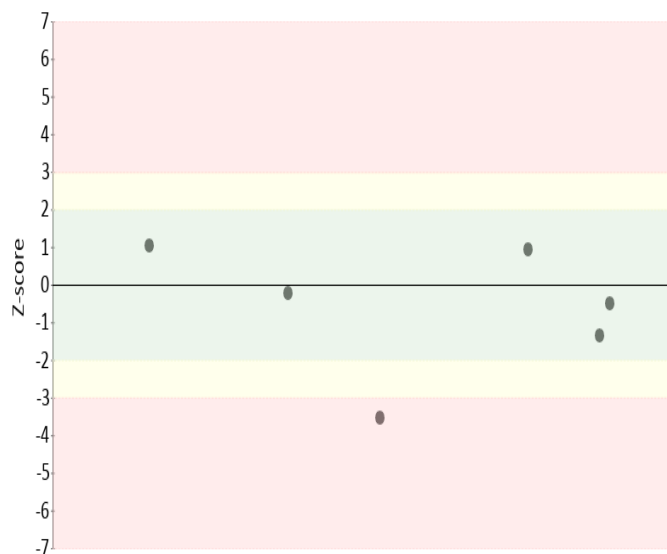
valor	entre +/- 2	entre +/- 2 y +/- 3	mayor +/- 3	Total
Valoración Z-score por sede	6	0	0	6
Porcentaje	100%	0%	0%	100%

Analito : Bilirrubina Directa

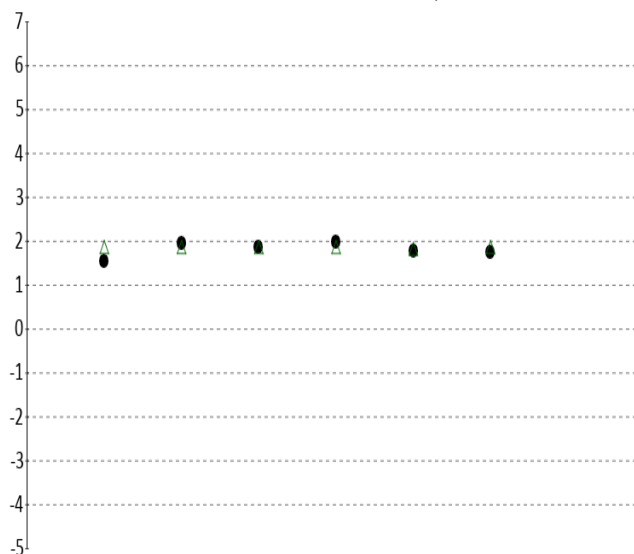
IT	# laboratorio	Sede	año	mes	instrumento	resultado	unidad	Media de comparación	Zscore
1	100232	Christus Sinergia sede Lab Central Procesamiento Cali	2024	JUNIO	Roche Cobas 6000 (c501)	1.53	mg/dL	1.870	-3,54
2	100233	Christus Sinergia sede Gran vía Medellín	2024	JUNIO	Roche Cobas 6000 (c501)	1.96	mg/dL	1.870	0,94
3	100234	Christus Sinergia sede Lab Satellite Clinica Farallones	2024	JUNIO	Roche Cobas 6000 (c501)	1.85	mg/dL	1.870	-0,21
4	100235	Christus Sinergia sede Lab Satellite Clinica Palma Real	2024	JUNIO	Roche Cobas c311	1.97	mg/dL	1.870	1,04
5	100237	Christus Sinergia sede Bogotá Torre 102	2024	JUNIO	Roche Cobas c111	1.766	mg/dL	1.830	-0,49
6	100238	Christus Sinergia sede Manila	2024	JUNIO	Roche Cobas 6000 (c501)	1.74	mg/dL	1.870	-1,35

Satisfactorio Si su resultado esta entre +/- 2 Z-score	Alarma Si su resultado esta entre +/- 2 y +/- 3 Z-score	No satisfactorio Si su resultado es mayor a +/- 3 Z-score
--	---	---

Gráfica 13 Z-score



Gráfica 14 Resultado VS Media de comparación



● Resultado △ Media de comparación

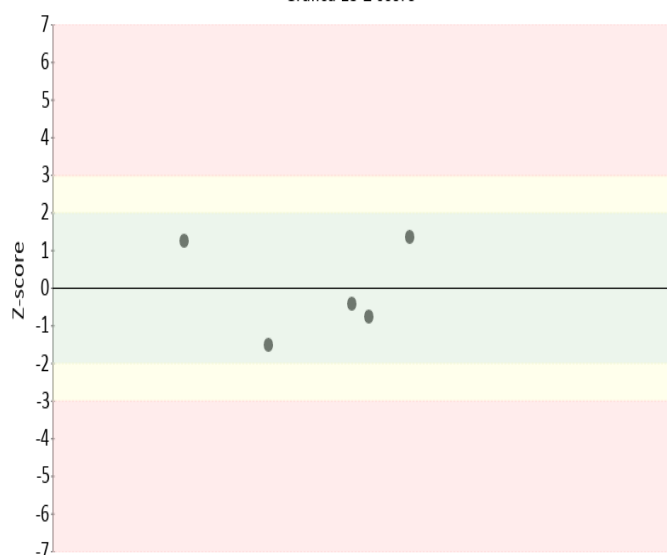
valor	entre +/- 2	entre +/- 2 y +/- 3	mayor +/- 3	Total
Valoración Z-score por sede	5	0	1	6
Porcentaje	83,33%	0%	16,67%	100%

Analito : Bilirrubina Total


IT	# laboratorio	Sede	año	mes	instrumento	resultado	unidad	Media de comparación	Zscore
1	100232	Christus Sinergia sede Lab Central Procesamiento Cali	2024	JUNIO	Roche Cobas 6000 (c501)	4.13	mg/dL	3.970	1,36
2	100233	Christus Sinergia sede Gran vía Medellín	2024	JUNIO	Roche Cobas 6000 (c501)	3.79	mg/dL	3.970	-1,53
3	100234	Christus Sinergia sede Lab Satelite Clinica Farallones	2024	JUNIO	Roche Cobas 6000 (c501)	3.88	mg/dL	3.970	-0,76
4	100235	Christus Sinergia sede Lab Satelite Clinica Palma Real	2024	JUNIO	Roche Cobas c311	3.92	mg/dL	3.970	-0,42
5	100237	Christus Sinergia sede Bogotá Torre 102	2024	JUNIO	Roche Cobas c111	4.142	mg/dL	3.920	1,25

Satisfactorio Si su resultado esta entre +/- 2 Z-score	Alarma Si su resultado esta entre +/- 2 y +/- 3 Z-score	No satisfactorio Si su resultado es mayor a +/- 3 Z-score
--	---	---

Gráfica 15 Z-score



Gráfica 16 Resultado VS Media de comparación



● Resultado △ Media de comparación

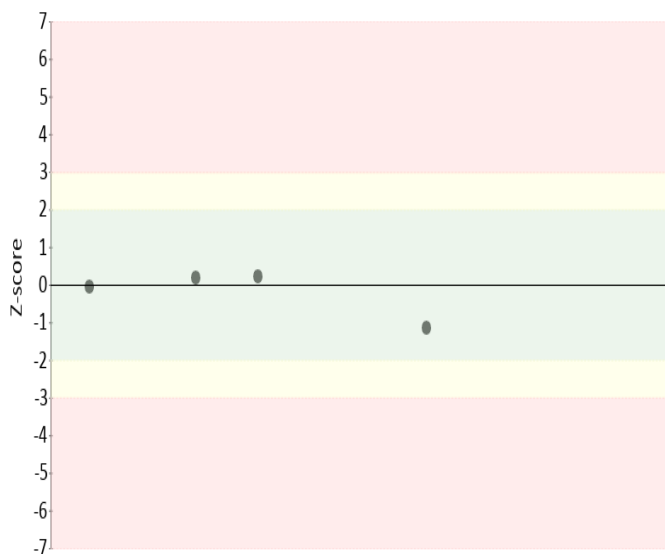
valor	entre +/- 2	entre +/- 2 y +/- 3	mayor +/- 3	Total
Valoración Z-score por sede	5	0	0	5
Porcentaje	100%	0%	0%	100%

Analito : Calcio


IT	# laboratorio	Sede	año	mes	instrumento	resultado	unidad	Media de comparación	Zscore
1	100232	Christus Sinergia sede Lab Central Procesamiento Cali	2024	JUNIO	Roche Cobas 6000 (c501)	11.95	mg/dL	12.260	-1,16
2	100233	Christus Sinergia sede Gran vía Medellín	2024	JUNIO	Roche Cobas 6000 (c501)	12.32	mg/dL	12.260	0,22
3	100234	Christus Sinergia sede Lab Satelite Clinica Farallones	2024	JUNIO	Roche Cobas 6000 (c501)	12.25	mg/dL	12.260	-0,04
4	100235	Christus Sinergia sede Lab Satelite Clinica Palma Real	2024	JUNIO	Roche Cobas c311	12.31	mg/dL	12.260	0,19

Satisfactorio Si su resultado esta entre +/- 2 Z-score	Alarma Si su resultado esta entre +/- 2 y +/- 3 Z-score	No satisfactorio Si su resultado es mayor a +/- 3 Z-score
--	---	---

Gráfica 17 Z-score



Gráfica 18 Resultado VS Media de comparación



● Resultado ▲ Media de comparación


valor	entre +/- 2	entre +/- 2 y +/- 3	mayor +/- 3	Total
Valoración Z-score por sede	4	0	0	4
Porcentaje	100%	0%	0%	100%

Analito : CK (Creatine Kinase)

IT	# laboratorio	Sede	año	mes	instrumento	resultado	unidad	Media de comparación	Zscore
1	100233	Christus Sinergia sede Gran vía Medellín	2024	JUNIO	Roche Cobas 6000 (c501)	434	U/L	433.500	0,04
2	100234	Christus Sinergia sede Lab Satelite Clinica Farallones	2024	JUNIO	Roche Cobas 6000 (c501)	426	U/L	433.500	-0,62

Satisfactorio Si su resultado esta entre +/- 2 Z-score	Alarma Si su resultado esta entre +/- 2 y +/- 3 Z-score	No satisfactorio Si su resultado es mayor a +/- 3 Z-score
--	---	---

Gráfica 19 Z-score



Gráfica 20 Resultado VS Media de comparación



● Resultado △ Media de comparación


valor	entre +/- 2	entre +/- 2 y +/- 3	mayor +/- 3	Total
Valoración Z-score por sede	2	0	0	2
Porcentaje	100%	0%	0%	100%

Analito : Cloro


IT	# laboratorio	Sede	año	mes	instrumento	resultado	unidad	Media de comparación	Zscore
1	100232	Christus Sinergia sede Lab Central Procesamiento Cali	2024	JUNIO	Roche Cobas 6000 (c501)	81.5	mmol/L	83.300	-0,91
2	100233	Christus Sinergia sede Gran vía Medellín	2024	JUNIO	Roche Cobas 6000 (c501)	84	mmol/L	83.300	0,36
3	100234	Christus Sinergia sede Lab Satelite Clinica Farallones	2024	JUNIO	Roche Cobas 6000 (c501)	82.8	mmol/L	83.300	-0,25
4	100235	Christus Sinergia sede Lab Satelite Clinica Palma Real	2024	JUNIO	Roche Cobas c311	82.4	mmol/L	83.300	-0,46

Satisfactorio Si su resultado esta entre +/- 2 Z-score	Alarma Si su resultado esta entre +/- 2 y +/- 3 Z-score	No satisfactorio Si su resultado es mayor a +/- 3 Z-score
--	---	---

Gráfica 21 Z-score



Gráfica 22 Resultado VS Media de comparación



● Resultado △ Media de comparación


valor	entre +/- 2	entre +/- 2 y +/- 3	mayor +/- 3	Total
Valoración Z-score por sede	4	0	0	4
Porcentaje	100%	0%	0%	100%

Analito : Colesterol HDL

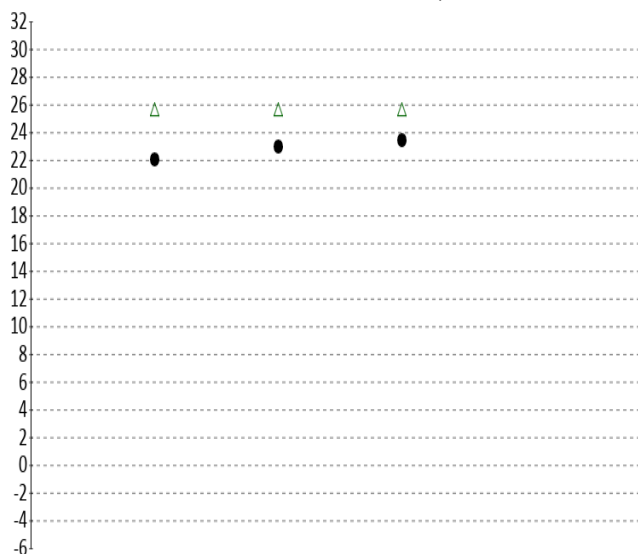
IT	# laboratorio	Sede	año	mes	instrumento	resultado	unidad	Media de comparación	Zscore
1	100232	Christus Sinergia sede Lab Central Procesamiento Cali	2024	JUNIO	Roche Cobas 6000 (c501)	22	mg/dL	25.690	-1,2
2	100233	Christus Sinergia sede Gran vía Medellín	2024	JUNIO	Roche Cobas 6000 (c501)	23	mg/dL	25.690	-0,88
3	100237	Christus Sinergia sede Bogotá Torre 102	2024	JUNIO	Roche Cobas c111	23.47	mg/dL	25.690	-0,72

Satisfactorio	Alarma	No satisfactorio
Si su resultado esta entre +/- 2 Z-score	Si su resultado esta entre +/- 2 y +/- 3 Z-score	Si su resultado es mayor a +/- 3 Z-score

Gráfica 23 Z-score



Gráfica 24 Resultado VS Media de comparación



● Resultado △ Media de comparación


valor	entre +/- 2	entre +/- 2 y +/- 3	mayor +/- 3	Total
Valoración Z-score por sede	3	0	0	3
Porcentaje	100%	0%	0%	100%

Analito : Colesterol LDL

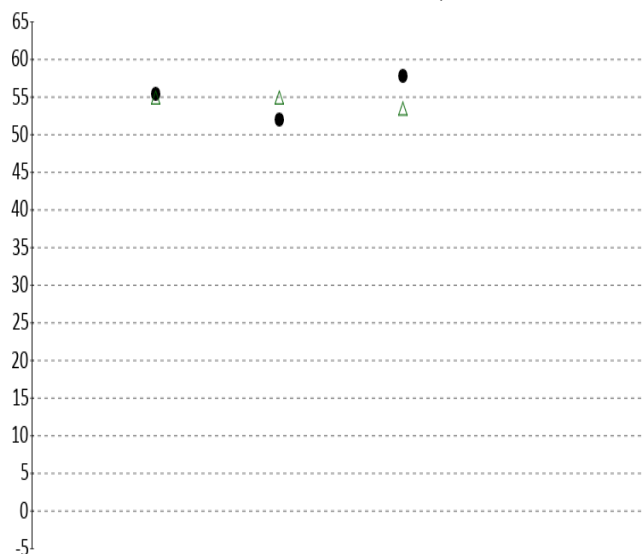
IT	# laboratorio	Sede	año	mes	instrumento	resultado	unidad	Media de comparación	Zscore
1	100232	Christus Sinergia sede Lab Central Procesamiento Cali	2024	JUNIO	Roche Cobas 6000 (c501)	55.3	mg/dL	54.950	0,18
2	100233	Christus Sinergia sede Gran vía Medellín	2024	JUNIO	Roche Cobas 6000 (c501)	52	mg/dL	54.950	-1,48
3	100237	Christus Sinergia sede Bogotá Torre 102	2024	JUNIO	Roche Cobas c111	57.77	mg/dL	53.480	0,99

Satisfactorio	Alarma	No satisfactorio
Si su resultado esta entre +/- 2 Z-score	Si su resultado esta entre +/- 2 y +/- 3 Z-score	Si su resultado es mayor a +/- 3 Z-score

Gráfica 25 Z-score



Gráfica 26 Resultado VS Media de comparación



● Resultado △ Media de comparación


valor	entre +/- 2	entre +/- 2 y +/- 3	mayor +/- 3	Total
Valoración Z-score por sede	3	0	0	3
Porcentaje	100%	0%	0%	100%

Analito : Colesterol Total

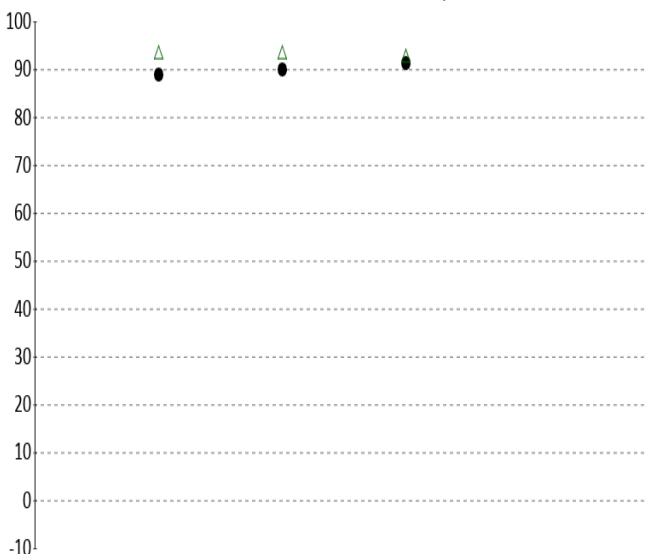
IT	# laboratorio	Sede	año	mes	instrumento	resultado	unidad	Media de comparación	Zscore
1	100232	Christus Sinergia sede Lab Central Procesamiento Cali	2024	JUNIO	Roche Cobas 6000 (c501)	89	mg/dL	93.660	-1,51
2	100233	Christus Sinergia sede Gran vía Medellín	2024	JUNIO	Roche Cobas 6000 (c501)	90	mg/dL	93.660	-1,19
3	100237	Christus Sinergia sede Bogotá Torre 102	2024	JUNIO	Roche Cobas c111	91.27	mg/dL	92.950	-0,34

Satisfactorio Si su resultado esta entre +/- 2 Z-score	Alarma Si su resultado esta entre +/- 2 y +/- 3 Z-score	No satisfactorio Si su resultado es mayor a +/- 3 Z-score
--	---	---

Gráfica 27 Z-score



Gráfica 28 Resultado VS Media de comparación



● Resultado △ Media de comparación

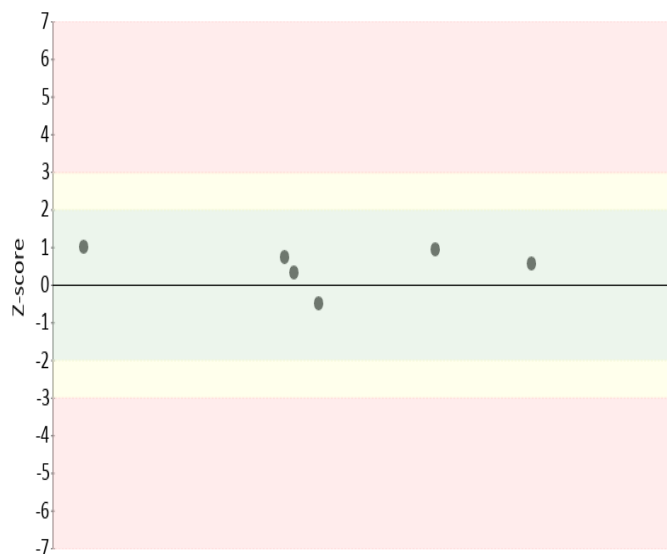
valor	entre +/- 2	entre +/- 2 y +/- 3	mayor +/- 3	Total
Valoración Z-score por sede	3	0	0	3
Porcentaje	100%	0%	0%	100%

Analito : Creatinina

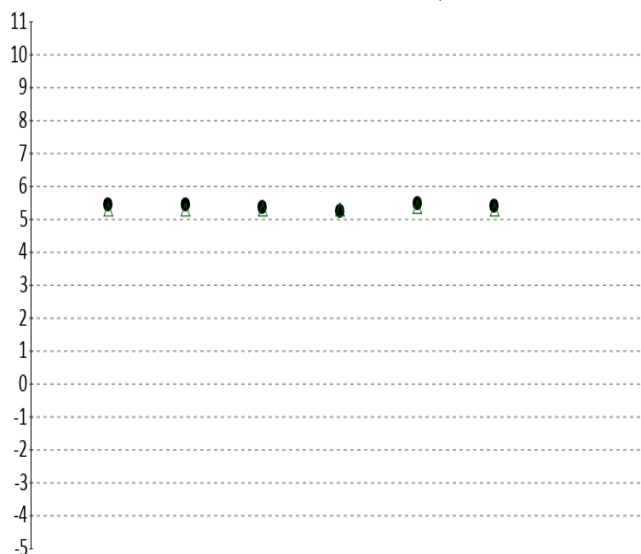
IT	# laboratorio	Sede	año	mes	instrumento	resultado	unidad	Media de comparación	Zscore
1	100232	Christus Sinergia sede Lab Central Procesamiento Cali	2024	JUNIO	Roche Cobas 6000 (c501)	5.45	mg/dL	5.300	1,02
2	100233	Christus Sinergia sede Gran vía Medellín	2024	JUNIO	Roche Cobas 6000 (c501)	5.44	mg/dL	5.300	0,95
3	100234	Christus Sinergia sede Lab Satelite Clinica Farallones	2024	JUNIO	Roche Cobas 6000 (c501)	5.35	mg/dL	5.300	0,34
4	100235	Christus Sinergia sede Lab Satelite Clinica Palma Real	2024	JUNIO	Roche Cobas c311	5.23	mg/dL	5.300	-0,48
5	100237	Christus Sinergia sede Bogotá Torre 102	2024	JUNIO	Roche Cobas c111	5.46	mg/dL	5.380	0,58
6	100238	Christus Sinergia sede Manila	2024	JUNIO	Roche Cobas 6000 (c501)	5.41	mg/dL	5.300	0,75

Satisfactorio Si su resultado esta entre +/- 2 Z-score	Alarma Si su resultado esta entre +/- 2 y +/- 3 Z-score	No satisfactorio Si su resultado es mayor a +/- 3 Z-score
--	---	---

Gráfica 29 Z-score



Gráfica 30 Resultado VS Media de comparación



● Resultado △ Media de comparación


valor	entre +/- 2	entre +/- 2 y +/- 3	mayor +/- 3	Total
Valoración Z-score por sede	6	0	0	6
Porcentaje	100%	0%	0%	100%

Analito : Fosfatasa Alcalina

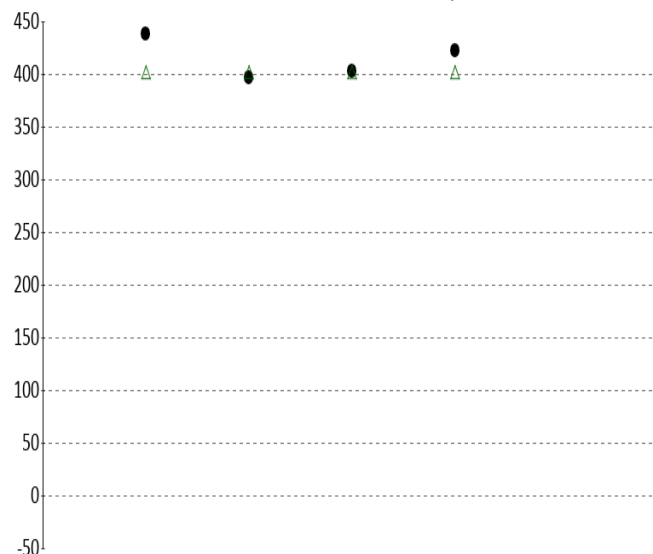
IT	# laboratorio	Sede	año	mes	instrumento	resultado	unidad	Media de comparación	Zscore
1	100232	Christus Sinergia sede Lab Central Procesamiento Cali	2024	JUNIO	Roche Cobas 6000 (c501)	438	U/L	402.200	2,17
2	100233	Christus Sinergia sede Gran vía Medellín	2024	JUNIO	Roche Cobas 6000 (c501)	397	U/L	402.200	-0,32
3	100234	Christus Sinergia sede Lab Satelite Clinica Farallones	2024	JUNIO	Roche Cobas 6000 (c501)	403	U/L	402.200	0,05
4	100235	Christus Sinergia sede Lab Satelite Clinica Palma Real	2024	JUNIO	Roche Cobas c311	422	U/L	402.200	1,2

Satisfactorio Si su resultado esta entre +/- 2 Z-score	Alarma Si su resultado esta entre +/- 2 y +/- 3 Z-score	No satisfactorio Si su resultado es mayor a +/- 3 Z-score
--	---	---

Gráfica 31 Z-score



Gráfica 32 Resultado VS Media de comparación



● Resultado △ Media de comparación

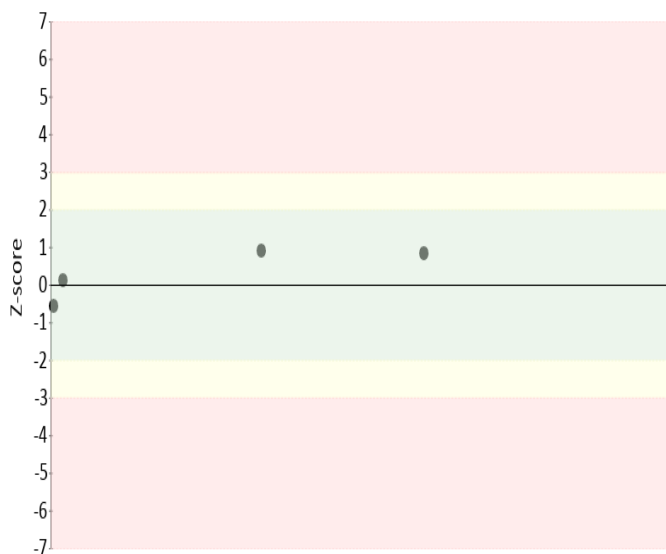
valor	entre +/- 2	entre +/- 2 y +/- 3	mayor +/- 3	Total
Valoración Z-score por sede	3	1	0	4
Porcentaje	75%	25%	0%	100%

Analito : Fósforo

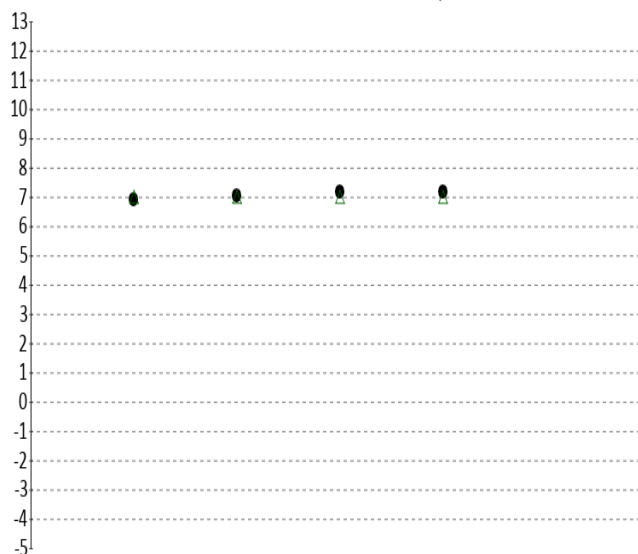
IT	# laboratorio	Sede	año	mes	instrumento	resultado	unidad	Media de comparación	Zscore
1	100232	Christus Sinergia sede Lab Central Procesamiento Cali	2024	JUNIO	Roche Cobas 6000 (c501)	6.92	mg/dL	7.020	-0,56
2	100233	Christus Sinergia sede Gran vía Medellín	2024	JUNIO	Roche Cobas 6000 (c501)	7.04	mg/dL	7.020	0,11
3	100234	Christus Sinergia sede Lab Satelite Clinica Farallones	2024	JUNIO	Roche Cobas 6000 (c501)	7.17	mg/dL	7.020	0,83
4	100235	Christus Sinergia sede Lab Satelite Clinica Palma Real	2024	JUNIO	Roche Cobas c311	7.18	mg/dL	7.020	0,89

Satisfactorio Si su resultado esta entre +/- 2 Z-score	Alarma Si su resultado esta entre +/- 2 y +/- 3 Z-score	No satisfactorio Si su resultado es mayor a +/- 3 Z-score
--	---	---

Gráfica 33 Z-score



Gráfica 34 Resultado VS Media de comparación



● Resultado △ Media de comparación


valor	entre +/- 2	entre +/- 2 y +/- 3	mayor +/- 3	Total
Valoración Z-score por sede	4	0	0	4
Porcentaje	100%	0%	0%	100%

Analito : Gamma glutamiltransferasa (GGT)


IT	# laboratorio	Sede	año	mes	instrumento	resultado	unidad	Media de comparación	Zscore
1	100232	Christus Sinergia sede Lab Central Procesamiento Cali	2024	JUNIO	Roche Cobas 6000 (c501)	128	U/L	126.100	0,44
2	100237	Christus Sinergia sede Bogotá Torre 102	2024	JUNIO	Roche Cobas c111	132	U/L	127.100	0,76

Satisfactorio Si su resultado esta entre +/- 2 Z-score	Alarma Si su resultado esta entre +/- 2 y +/- 3 Z-score	No satisfactorio Si su resultado es mayor a +/- 3 Z-score
--	---	---

Gráfica 35 Z-score



Gráfica 36 Resultado VS Media de comparación



● Resultado △ Media de comparación

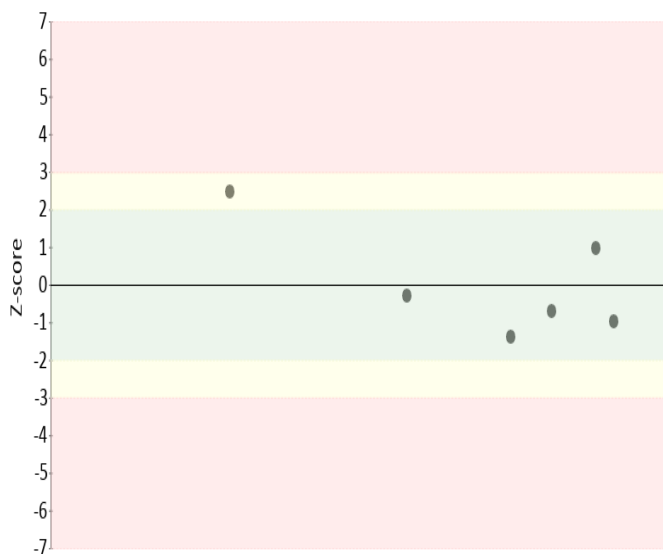
valor	entre +/- 2	entre +/- 2 y +/- 3	mayor +/- 3	Total
Valoración Z-score por sede	2	0	0	2
Porcentaje	100%	0%	0%	100%

Analito : Glucosa


IT	# laboratorio	Sede	año	mes	instrumento	resultado	unidad	Media de comparación	Zscore
1	100232	Christus Sinergia sede Lab Central Procesamiento Cali	2024	JUNIO	Roche Cobas 6000 (c501)	280	mg/dL	287.100	-0,98
2	100233	Christus Sinergia sede Gran vía Medellín	2024	JUNIO	Roche Cobas 6000 (c501)	285	mg/dL	287.100	-0,29
3	100234	Christus Sinergia sede Lab Satelite Clinica Farallones	2024	JUNIO	Roche Cobas 6000 (c501)	277	mg/dL	287.100	-1,39
4	100235	Christus Sinergia sede Lab Satelite Clinica Palma Real	2024	JUNIO	Roche Cobas c311	282	mg/dL	287.100	-0,7
5	100237	Christus Sinergia sede Bogotá Torre 102	2024	JUNIO	Roche Cobas c111	295.27	mg/dL	289.200	0,98
6	100238	Christus Sinergia sede Manila	2024	JUNIO	Roche Cobas 6000 (c501)	305	mg/dL	287.100	2,46

Satisfactorio	Alarma	No satisfactorio
Si su resultado esta entre +/- 2 Z-score	Si su resultado esta entre +/- 2 y +/- 3 Z-score	Si su resultado es mayor a +/- 3 Z-score

Gráfica 37 Z-score



Gráfica 38 Resultado VS Media de comparación



● Resultado △ Media de comparación

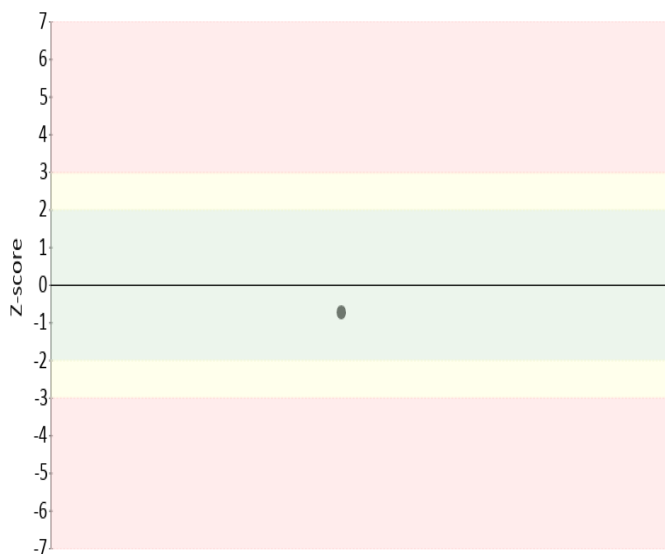
valor	entre +/- 2	entre +/- 2 y +/- 3	mayor +/- 3	Total
Valoración Z-score por sede	5	1	0	6
Porcentaje	83,33%	16,67%	0%	100%

Analito : Hierro


IT	# laboratorio	Sede	año	mes	instrumento	resultado	unidad	Media de comparación	Zscore
1	100232	Christus Sinergia sede Lab Central Procesamiento Cali	2024	JUNIO	Roche Cobas 6000 (c501)	73.17	ug/dL	75.400	-0,73

Satisfactorio Si su resultado esta entre +/- 2 Z-score	Alarma Si su resultado esta entre +/- 2 y +/- 3 Z-score	No satisfactorio Si su resultado es mayor a +/- 3 Z-score
--	---	---

Gráfica 39 Z-score



Gráfica 40 Resultado VS Media de comparación



● Resultado △ Media de comparación

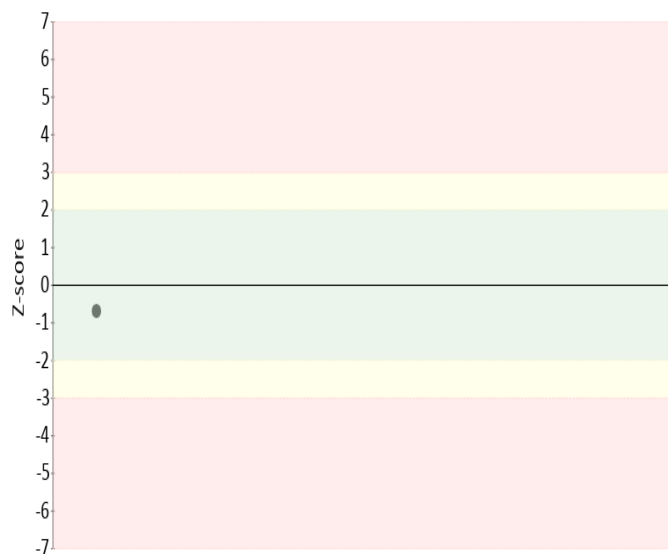
valor	entre +/- 2	entre +/- 2 y +/- 3	mayor +/- 3	Total
Valoración Z-score por sede	1	0	0	1
Porcentaje	100%	0%	0%	100%

Analito : Hierro UIBC


IT	# laboratorio	Sede	año	mes	instrumento	resultado	unidad	Media de comparación	Zscore
1	100232	Christus Sinergia sede Lab Central Procesamiento Cali	2024	JUNIO	Roche Cobas 6000 (c501)	130.22	ug/dL	137.800	-0,7

Satisfactorio Si su resultado esta entre +/- 2 Z-score	Alarma Si su resultado esta entre +/- 2 y +/- 3 Z-score	No satisfactorio Si su resultado es mayor a +/- 3 Z-score
--	---	---

Gráfica 41 Z-score



Gráfica 42 Resultado VS Media de comparación



● Resultado △ Media de comparación


valor	entre +/- 2	entre +/- 2 y +/- 3	mayor +/- 3	Total
Valoración Z-score por sede	1	0	0	1
Porcentaje	100%	0%	0%	100%

Analito : LD (Lactato Deshidrogenasa)

IT	# laboratorio	Sede	año	mes	instrumento	resultado	unidad	Media de comparación	Zscore
1	100232	Christus Sinergia sede Lab Central Procesamiento Cali	2024	JUNIO	Roche Cobas 6000 (c501)	394	U/L	395.200	-0,13
2	100234	Christus Sinergia sede Lab Satelite Clinica Farallones	2024	JUNIO	Roche Cobas 6000 (c501)	398	U/L	395.200	0,3
3	100235	Christus Sinergia sede Lab Satelite Clinica Palma Real	2024	JUNIO	Roche Cobas c311	392	U/L	395.200	-0,35

Satisfactorio	Alarma	No satisfactorio
Si su resultado esta entre +/- 2 Z-score	Si su resultado esta entre +/- 2 y +/- 3 Z-score	Si su resultado es mayor a +/- 3 Z-score

Gráfica 43 Z-score



Gráfica 44 Resultado VS Media de comparación



● Resultado △ Media de comparación


valor	entre +/- 2	entre +/- 2 y +/- 3	mayor +/- 3	Total
Valoración Z-score por sede	3	0	0	3
Porcentaje	100%	0%	0%	100%

Analito : Lipasa


IT	# laboratorio	Sede	año	mes	instrumento	resultado	unidad	Media de comparación	Zscore
1	100234	Christus Sinergia sede Lab Satelite Clinica Farallones	2024	JUNIO	Roche Cobas 6000 (c501)	93	U/L	87.620	1,41

Satisfactorio Si su resultado esta entre +/- 2 Z-score	Alarma Si su resultado esta entre +/- 2 y +/- 3 Z-score	No satisfactorio Si su resultado es mayor a +/- 3 Z-score
--	---	---

Gráfica 45 Z-score



Gráfica 46 Resultado VS Media de comparación



● Resultado △ Media de comparación


valor	entre +/- 2	entre +/- 2 y +/- 3	mayor +/- 3	Total
Valoración Z-score por sede	1	0	0	1
Porcentaje	100%	0%	0%	100%

Analito : Magnesio


IT	# laboratorio	Sede	año	mes	instrumento	resultado	unidad	Media de comparación	Zscore
1	100234	Christus Sinergia sede Lab Satelite Clinica Farallones	2024	JUNIO	Roche Cobas 6000 (c501)	4.51	mg/dL	4.520	-0,08
2	100235	Christus Sinergia sede Lab Satelite Clinica Palma Real	2024	JUNIO	Roche Cobas c311	4.49	mg/dL	4.520	-0,23

Satisfactorio Si su resultado esta entre +/- 2 Z-score	Alarma Si su resultado esta entre +/- 2 y +/- 3 Z-score	No satisfactorio Si su resultado es mayor a +/- 3 Z-score
--	---	---

Gráfica 47 Z-score



Gráfica 48 Resultado VS Media de comparación



● Resultado △ Media de comparación

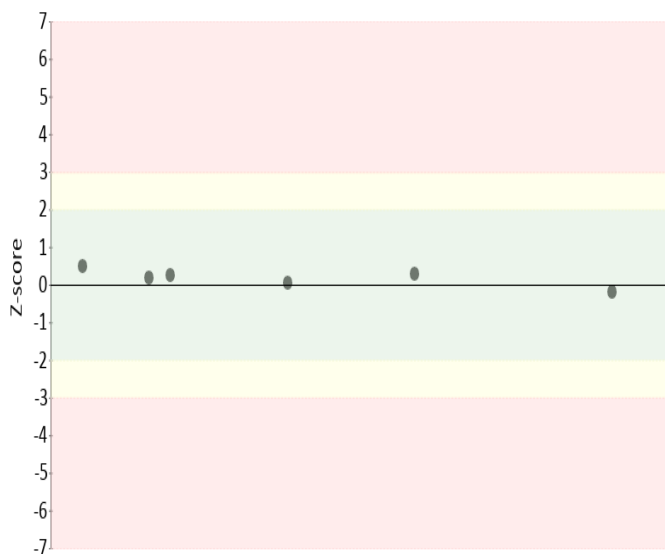
valor	entre +/- 2	entre +/- 2 y +/- 3	mayor +/- 3	Total
Valoración Z-score por sede	2	0	0	2
Porcentaje	100%	0%	0%	100%

Analito : Nitrógeno Uréico

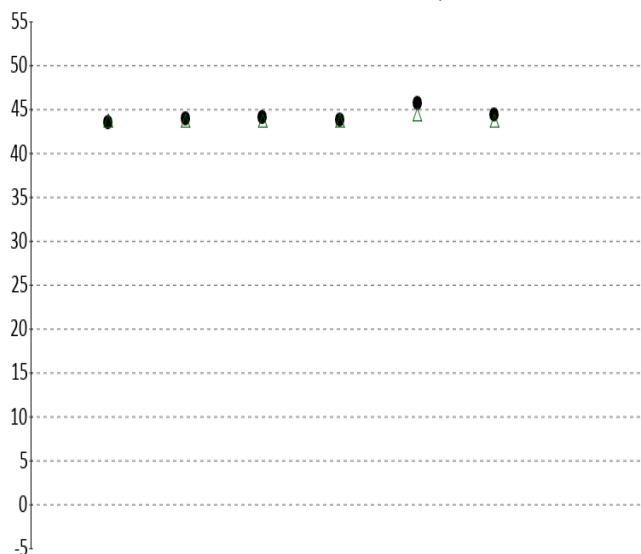
IT	# laboratorio	Sede	año	mes	instrumento	resultado	unidad	Media de comparación	Zscore
1	100232	Christus Sinergia sede Lab Central Procesamiento Cali	2024	JUNIO	Roche Cobas 6000 (c501)	43.5	mg/dL	43.750	-0,18
2	100233	Christus Sinergia sede Gran vía Medellín	2024	JUNIO	Roche Cobas 6000 (c501)	44	mg/dL	43.750	0,18
3	100234	Christus Sinergia sede Lab Satelite Clinica Farallones	2024	JUNIO	Roche Cobas 6000 (c501)	44.1	mg/dL	43.750	0,26
4	100235	Christus Sinergia sede Lab Satelite Clinica Palma Real	2024	JUNIO	Roche Cobas c311	43.8	mg/dL	43.750	0,04
5	100237	Christus Sinergia sede Bogotá Torre 102	2024	JUNIO	Roche Cobas c111	45.73	mg/dL	44.460	0,29
6	100238	Christus Sinergia sede Manila	2024	JUNIO	Roche Cobas 6000 (c501)	44.4	mg/dL	43.750	0,48

Satisfactorio Si su resultado esta entre +/- 2 Z-score	Alarma Si su resultado esta entre +/- 2 y +/- 3 Z-score	No satisfactorio Si su resultado es mayor a +/- 3 Z-score
--	---	---

Gráfica 49 Z-score



Gráfica 50 Resultado VS Media de comparación



● Resultado △ Media de comparación


valor	entre +/- 2	entre +/- 2 y +/- 3	mayor +/- 3	Total
Valoración Z-score por sede	6	0	0	6
Porcentaje	100%	0%	0%	100%

Analito : Potasio

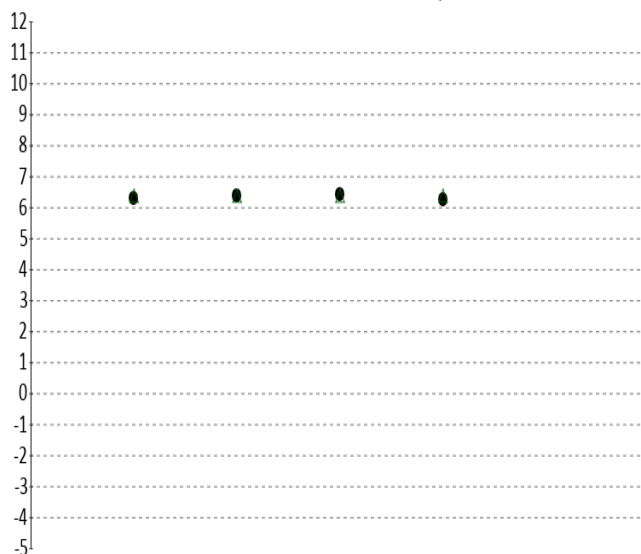
IT	# laboratorio	Sede	año	mes	instrumento	resultado	unidad	Media de comparación	Zscore
1	100232	Christus Sinergia sede Lab Central Procesamiento Cali	2024	JUNIO	Roche Cobas 6000 (c501)	6.30	mmol/L	6.390	-0,6
2	100233	Christus Sinergia sede Gran vía Medellín	2024	JUNIO	Roche Cobas 6000 (c501)	6.39	mmol/L	6.390	0
3	100234	Christus Sinergia sede Lab Satelite Clinica Farallones	2024	JUNIO	Roche Cobas 6000 (c501)	6.42	mmol/L	6.390	0,2
4	100235	Christus Sinergia sede Lab Satelite Clinica Palma Real	2024	JUNIO	Roche Cobas c311	6.24	mmol/L	6.390	-1

Satisfactorio Si su resultado esta entre +/- 2 Z-score	Alarma Si su resultado esta entre +/- 2 y +/- 3 Z-score	No satisfactorio Si su resultado es mayor a +/- 3 Z-score
--	---	---

Gráfica 51 Z-score



Gráfica 52 Resultado VS Media de comparación



● Resultado △ Media de comparación


valor	entre +/- 2	entre +/- 2 y +/- 3	mayor +/- 3	Total
Valoración Z-score por sede	4	0	0	4
Porcentaje	100%	0%	0%	100%

Analito : Proteínas totales


IT	# laboratorio	Sede	año	mes	instrumento	resultado	unidad	Media de comparación	Zscore
1	100232	Christus Sinergia sede Lab Central Procesamiento Cali	2024	JUNIO	Roche Cobas 6000 (c501)	4.06	g/dL	4.110	-0,46
2	100234	Christus Sinergia sede Lab Satelite Clinica Farallones	2024	JUNIO	Roche Cobas 6000 (c501)	4.12	g/dL	4.110	0,09

Satisfactorio Si su resultado esta entre +/- 2 Z-score	Alarma Si su resultado esta entre +/- 2 y +/- 3 Z-score	No satisfactorio Si su resultado es mayor a +/- 3 Z-score
--	---	---

Gráfica 53 Z-score



Gráfica 54 Resultado VS Media de comparación



● Resultado △ Media de comparación


valor	entre +/- 2	entre +/- 2 y +/- 3	mayor +/- 3	Total
Valoración Z-score por sede	2	0	0	2
Porcentaje	100%	0%	0%	100%

Analito : Sodio


IT	# laboratorio	Sede	año	mes	instrumento	resultado	unidad	Media de comparación	Zscore
1	100232	Christus Sinergia sede Lab Central Procesamiento Cali	2024	JUNIO	Roche Cobas 6000 (c501)	123	mmol/L	125.200	-0,88
2	100233	Christus Sinergia sede Gran vía Medellín	2024	JUNIO	Roche Cobas 6000 (c501)	127	mmol/L	125.200	0,72
3	100234	Christus Sinergia sede Lab Satelite Clinica Farallones	2024	JUNIO	Roche Cobas 6000 (c501)	124	mmol/L	125.200	-0,48
4	100235	Christus Sinergia sede Lab Satelite Clinica Palma Real	2024	JUNIO	Roche Cobas c311	124	mmol/L	125.200	-0,48

Satisfactorio Si su resultado esta entre +/- 2 Z-score	Alarma Si su resultado esta entre +/- 2 y +/- 3 Z-score	No satisfactorio Si su resultado es mayor a +/- 3 Z-score
--	---	---

Gráfica 55 Z-score



Gráfica 56 Resultado VS Media de comparación



● Resultado △ Media de comparación


valor	entre +/- 2	entre +/- 2 y +/- 3	mayor +/- 3	Total
Valoración Z-score por sede	4	0	0	4
Porcentaje	100%	0%	0%	100%

Analito : Transferrina


IT	# laboratorio	Sede	año	mes	instrumento	resultado	unidad	Media de comparación	Zscore
1	100232	Christus Sinergia sede Lab Central Procesamiento Cali	2024	JUNIO	Roche Cobas 6000 (c501)	165.06	mg/dL	166.000	-0,17

Satisfactorio Si su resultado esta entre +/- 2 Z-score	Alarma Si su resultado esta entre +/- 2 y +/- 3 Z-score	No satisfactorio Si su resultado es mayor a +/- 3 Z-score
--	---	---

Gráfica 57 Z-score



Gráfica 58 Resultado VS Media de comparación



● Resultado △ Media de comparación


valor	entre +/- 2	entre +/- 2 y +/- 3	mayor +/- 3	Total
Valoración Z-score por sede	1	0	0	1
Porcentaje	100%	0%	0%	100%

Analito : Triglicéridos

IT	# laboratorio	Sede	año	mes	instrumento	resultado	unidad	Media de comparación	Zscore
1	100232	Christus Sinergia sede Lab Central Procesamiento Cali	2024	JUNIO	Roche Cobas 6000 (c501)	86	mg/dL	87.390	-0,37
2	100233	Christus Sinergia sede Gran vía Medellín	2024	JUNIO	Roche Cobas 6000 (c501)	84	mg/dL	87.390	-0,9
3	100237	Christus Sinergia sede Bogotá Torre 102	2024	JUNIO	Roche Cobas c111	85.97	mg/dL	83.680	0,39

Satisfactorio Si su resultado esta entre +/- 2 Z-score	Alarma Si su resultado esta entre +/- 2 y +/- 3 Z-score	No satisfactorio Si su resultado es mayor a +/- 3 Z-score
--	---	---

Gráfica 59 Z-score



Gráfica 60 Resultado VS Media de comparación



● Resultado △ Media de comparación


valor	entre +/- 2	entre +/- 2 y +/- 3	mayor +/- 3	Total
Valoración Z-score por sede	3	0	0	3
Porcentaje	100%	0%	0%	100%

Analito : Urea


IT	# laboratorio	Sede	año	mes	instrumento	resultado	unidad	Media de comparación	Zscore
1	100232	Christus Sinergia sede Lab Central Procesamiento Cali	2024	JUNIO	Roche Cobas 6000 (c501)	96.0	mg/dL	94.410	0,57
2	100233	Christus Sinergia sede Gran vía Medellín	2024	JUNIO	Roche Cobas 6000 (c501)	94	mg/dL	94.410	-0,15

Satisfactorio Si su resultado esta entre +/- 2 Z-score	Alarma Si su resultado esta entre +/- 2 y +/- 3 Z-score	No satisfactorio Si su resultado es mayor a +/- 3 Z-score
--	---	---

Gráfica 61 Z-score



Gráfica 62 Resultado VS Media de comparación



● Resultado △ Media de comparación

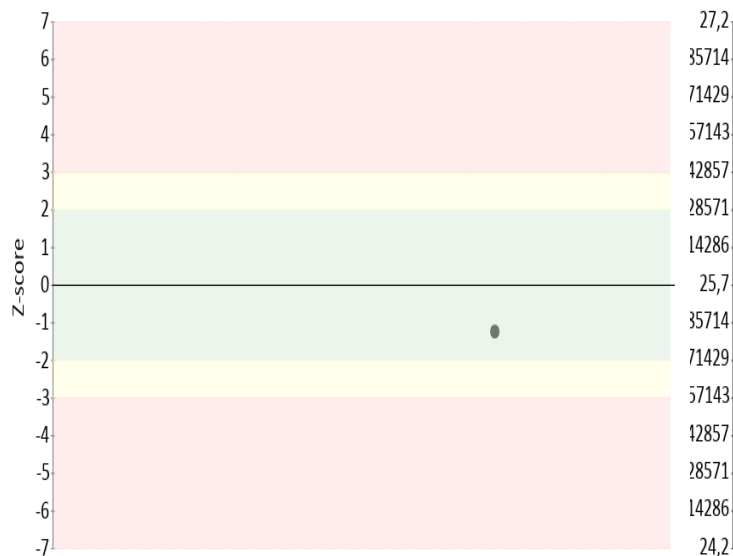
valor	entre +/- 2	entre +/- 2 y +/- 3	mayor +/- 3	Total
Valoración Z-score por sede	2	0	0	2
Porcentaje	100%	0%	0%	100%

Analito : Vancomicina

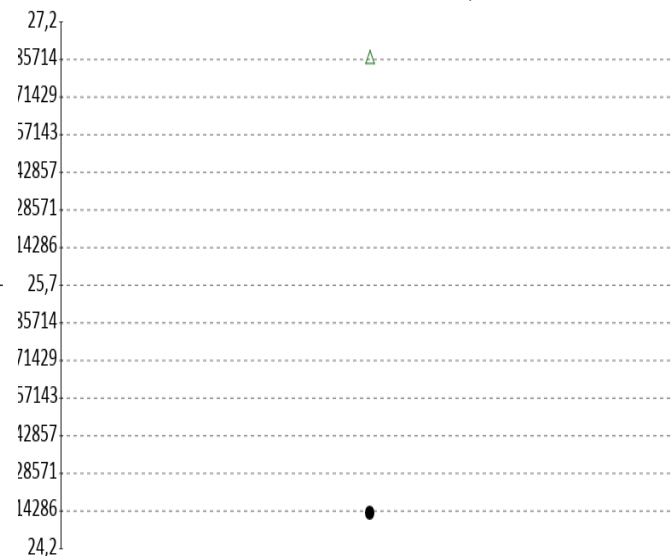
IT	# laboratorio	Sede	año	mes	instrumento	resultado	unidad	Media de comparación	Zscore
1	100234	Christus Sinergia sede Lab Satelite Clinica Farallones	2024	JUNIO	Roche Cobas 6000 (c501)	24.4	ug/mL	27.000	-1,24

Satisfactorio Si su resultado esta entre +/- 2 Z-score	Alarma Si su resultado esta entre +/- 2 y +/- 3 Z-score	No satisfactorio Si su resultado es mayor a +/- 3 Z-score
--	---	---

Gráfica 63 Z-score



Gráfica 64 Resultado VS Media de comparación



● Resultado △ Media de comparación

valor	entre +/- 2	entre +/- 2 y +/- 3	mayor +/- 3	Total
Valoración Z-score por sede	1	0	0	1
Porcentaje	100%	0%	0%	100%