



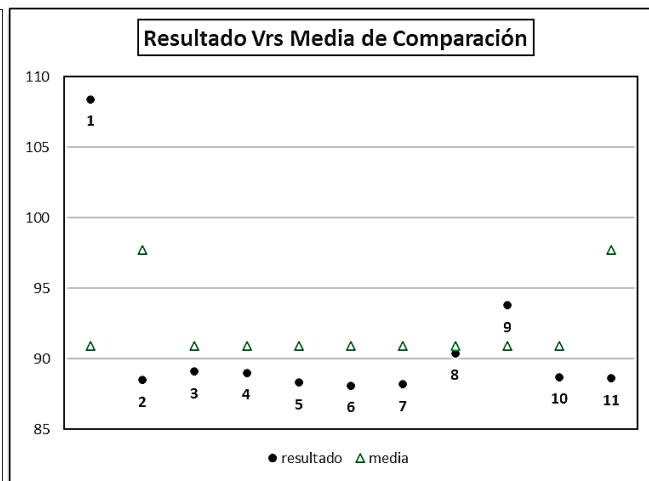
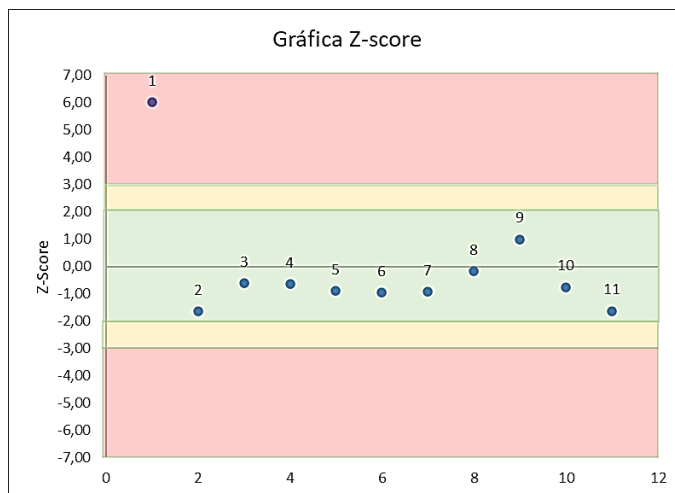
Reporte Subgrupo
QAP FOR 17-007
Programa de aseguramiento de la calidad QAP-Q Química Sanguínea
Código de muestra: AB5046
Ronda: 41 y 44
Muestra: 2 y 5
Septiembre 2022
Ciudad: Bogotá Distrito Capital

100108 - Laboratorio Clínico Colmédicos IPS SAS. Sede Lago.
100170 - Laboratorio Clínico Colmédicos IPS SAS. Sede Montevideo
100177 - Laboratorio Clínico Colmédicos IPS SAS. Sede Toberín
100178 - Laboratorio Clínico Colmédicos IPS SAS. Sede Castellana
100179 - Laboratorio Clínico Colmédicos IPS SAS. Sede VIP
100180 - Laboratorio Clínico Colmédicos IPS SAS. Sede Héroes
100181 - Laboratorio Clínico Colmédicos IPS SAS. Sede Teusaquillo
100182 - Laboratorio Clínico Colmédicos IPS SAS. Sede Funza
100183 - Laboratorio Clínico Colmédicos IPS SAS. Sede Puente Aranda
100192 - Laboratorio Clínico Colmédicos IPS SAS. Sede Calle 82
100193 - Laboratorio Clínico Colmédicos IPS SAS. Sede Paseo del Rio

Analito : ALT (ALAT/GPT)

IT	# laboratorio	Sede	año	Mes	instrumento	resultado	unidad	Media de comparación	Zscore
1	100182	Laboratorio Clínico Colmédicos IPS SAS. Bogotá Sede Funza	2022	SEPTIEMBRE	Roche Cobas c111	108.4	U/L	90.890	6,02
2	100193	Laboratorio Clínico Colmédicos IPS SAS. Bogotá Sede Paseo del Río	2022	SEPTIEMBRE	Roche Cobas c111	88.5	U/L	97.700	-1,65
3	100108	Laboratorio Clínico Colmédicos IPS SAS. Sede Lago	2022	SEPTIEMBRE	Roche Cobas c111	89.1	U/L	90.890	-0,62
4	100170	Laboratorio Clínico Colmédicos IPS SAS. Sede Montevideo	2022	SEPTIEMBRE	Roche Cobas c111	89.0	U/L	90.890	-0,65
5	100177	Laboratorio Clínico Colmédicos IPS SAS. Bogotá Sede Toberín	2022	SEPTIEMBRE	Roche Cobas c111	88.3	U/L	90.890	-0,89
6	100178	Laboratorio Clínico Colmédicos IPS SAS. Bogotá Sede Castellana	2022	SEPTIEMBRE	Roche Cobas c111	88.1	U/L	90.890	-0,96
7	100179	Laboratorio Clínico Colmédicos IPS SAS. Bogotá Sede VIP	2022	SEPTIEMBRE	Roche Cobas c111	88.2	U/L	90.890	-0,92
8	100180	Laboratorio Clínico Colmédicos IPS SAS. Bogotá Sede Héroes	2022	SEPTIEMBRE	Roche Cobas c111	90.4	U/L	90.890	-0,17
9	100181	Laboratorio Clínico Colmédicos IPS SAS. Bogotá Sede Teusaquillo	2022	SEPTIEMBRE	Roche Cobas c111	93.8	U/L	90.890	1
10	100183	Laboratorio Clínico Colmédicos IPS SAS. Bogotá Sede Puente Aranda	2022	SEPTIEMBRE	Roche Cobas c111	88.7	U/L	90.890	-0,75
11	100192	Laboratorio Clínico Colmédicos IPS SAS. Bogotá Sede Calle 82	2022	SEPTIEMBRE	Roche Cobas c111	88.6	U/L	97.700	-1,63

Satisfactorio Si su resultado está entre +/- 2 Z-score	Alarma Si su resultado está entre 2 y 3 Z-score	No satisfactorio Si su resultado es mayor a 3 Z-score
--	---	---

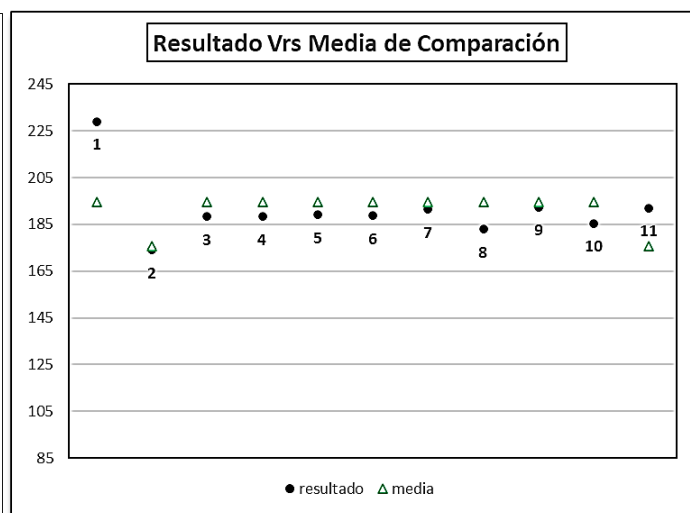
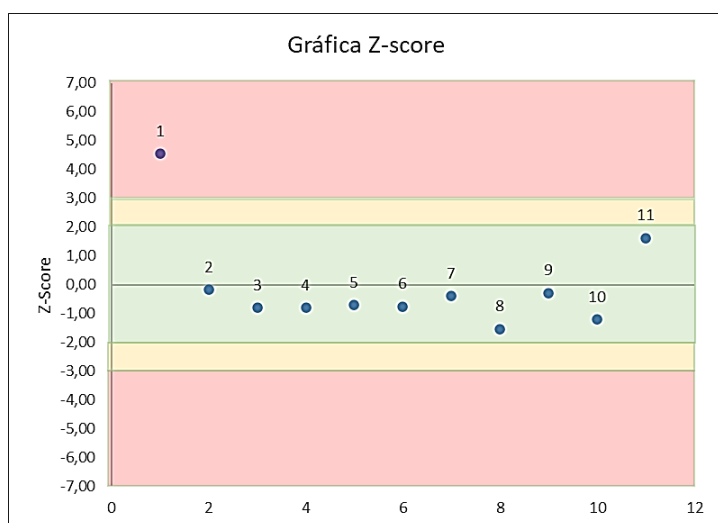


valor	entre +/- 2	entre +/- 2 y +/- 3	mayor +/- 3	Total
Valoración z-score por sede	10	0	1	11
Porcentaje	90.91%	0%	9.09%	100%

Analito : AST (ASAT/GOT)

IT	# laboratorio	Sede	año	Mes	instrumento	resultado	unidad	Media de comparación	Zscore
1	100182	Laboratorio Clínico Colmédicos IPS SAS. Bogotá Sede Funza	2022	SEPTIEMBRE	Roche Cobas c111	229.0	U/L	194.500	4,55
2	100193	Laboratorio Clínico Colmédicos IPS SAS. Bogotá Sede Paseo del Rio	2022	SEPTIEMBRE	Roche Cobas c111	174.0	U/L	175.700	-0,17
3	100108	Laboratorio Clínico Colmédicos IPS SAS. Sede Lago	2022	SEPTIEMBRE	Roche Cobas c111	188.4	U/L	194.500	-0,8
4	100170	Laboratorio Clínico Colmédicos IPS SAS. Sede Montevideo	2022	SEPTIEMBRE	Roche Cobas c111	188.4	U/L	194.500	-0,8
5	100177	Laboratorio Clínico Colmédicos IPS SAS. Bogotá Sede Toberín	2022	SEPTIEMBRE	Roche Cobas c111	189.2	U/L	194.500	-0,7
6	100178	Laboratorio Clínico Colmédicos IPS SAS. Bogotá Sede Castellana	2022	SEPTIEMBRE	Roche Cobas c111	188.8	U/L	194.500	-0,75
7	100179	Laboratorio Clínico Colmédicos IPS SAS. Bogotá Sede VIP	2022	SEPTIEMBRE	Roche Cobas c111	191.5	U/L	194.500	-0,4
8	100180	Laboratorio Clínico Colmédicos IPS SAS. Bogotá Sede Héroes	2022	SEPTIEMBRE	Roche Cobas c111	182.9	U/L	194.500	-1,53
9	100181	Laboratorio Clínico Colmédicos IPS SAS. Bogotá Sede Teusaquillo	2022	SEPTIEMBRE	Roche Cobas c111	192.4	U/L	194.500	-0,28
10	100183	Laboratorio Clínico Colmédicos IPS SAS. Bogotá Sede Puente Aranda	2022	SEPTIEMBRE	Roche Cobas c111	185.4	U/L	194.500	-1,2
11	100192	Laboratorio Clínico Colmédicos IPS SAS. Bogotá Sede Calle 82	2022	SEPTIEMBRE	Roche Cobas c111	192.1	U/L	175.700	1,62

Satisfactorio Si su resultado está entre +/- 2 Z-score	Alarma Si su resultado está entre 2 y 3 Z-score	No satisfactorio Si su resultado es mayor a 3 Z-score
--	---	---

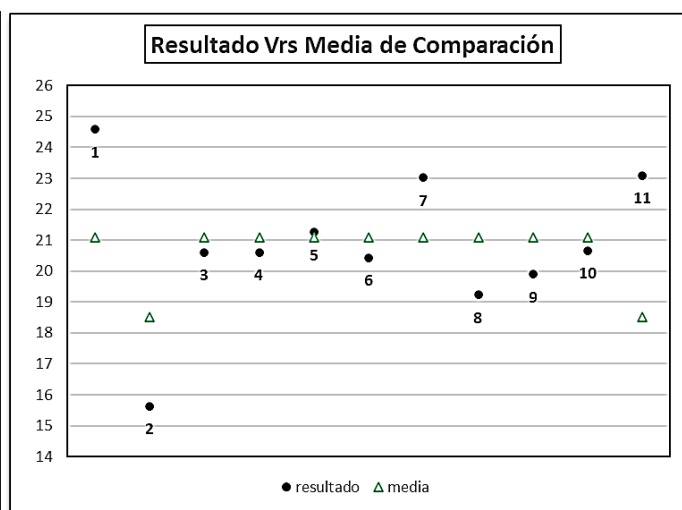
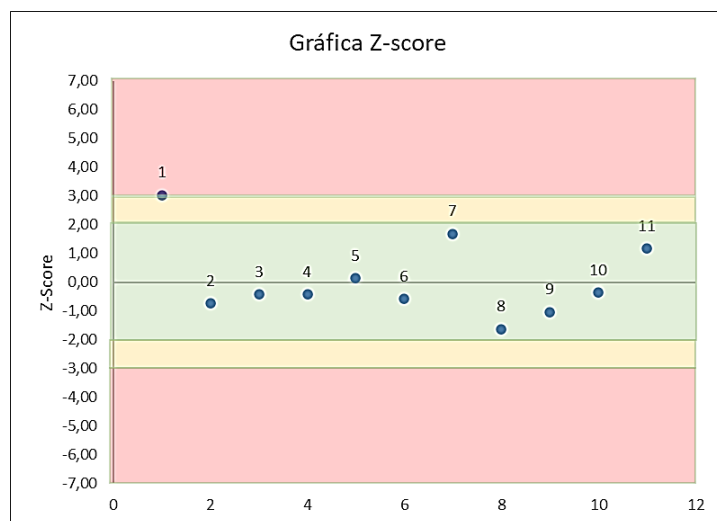


valor	entre +/- 2	entre +/- 2 y +/- 3	mayor +/- 3	Total
Valoración z-score por sede	10	0	1	11
Porcentaje	90.91%	0%	9.09%	100%

Analito : Colesterol HDL

IT	# laboratorio	Sede	año	Mes	instrumento	resultado	unidad	Media de comparación	Zscore
1	100182	Laboratorio Clínico Colmédicos IPS SAS. Bogotá Sede Funza	2022	SEPTIEMBRE	Roche Cobas c111	24.59	mg/dL	21.100	3,03
2	100193	Laboratorio Clínico Colmédicos IPS SAS. Bogotá Sede Paseo del Rio	2022	SEPTIEMBRE	Roche Cobas c111	15.63	mg/dL	18.530	-0,74
3	100108	Laboratorio Clínico Colmédicos IPS SAS. Sede Lago	2022	SEPTIEMBRE	Roche Cobas c111	20.61	mg/dL	21.100	-0,43
4	100170	Laboratorio Clínico Colmédicos IPS SAS. Sede Montevideo	2022	SEPTIEMBRE	Roche Cobas c111	20.61	mg/dL	21.100	-0,43
5	100177	Laboratorio Clínico Colmédicos IPS SAS. Bogotá Sede Toberín	2022	SEPTIEMBRE	Roche Cobas c111	21.26	mg/dL	21.100	0,14
6	100178	Laboratorio Clínico Colmédicos IPS SAS. Bogotá Sede Castellana	2022	SEPTIEMBRE	Roche Cobas c111	20.43	mg/dL	21.100	-0,58
7	100179	Laboratorio Clínico Colmédicos IPS SAS. Bogotá Sede VIP	2022	SEPTIEMBRE	Roche Cobas c111	23.03	mg/dL	21.100	1,68
8	100180	Laboratorio Clínico Colmédicos IPS SAS. Bogotá Sede Héroes	2022	SEPTIEMBRE	Roche Cobas c111	19.23	mg/dL	21.100	-1,63
9	100181	Laboratorio Clínico Colmédicos IPS SAS. Bogotá Sede Teusaquillo	2022	SEPTIEMBRE	Roche Cobas c111	19.9	mg/dL	21.100	-1,04
10	100183	Laboratorio Clínico Colmédicos IPS SAS. Bogotá Sede Puente Aranda	2022	SEPTIEMBRE	Roche Cobas c111	20.67	mg/dL	21.100	-0,37
11	100192	Laboratorio Clínico Colmédicos IPS SAS. Bogotá Sede Calle 82	2022	SEPTIEMBRE	Roche Cobas c111	23.1	mg/dL	18.530	1,17

Satisfactorio Si su resultado está entre +/- 2 Z-score	Alarma Si su resultado está entre 2 y 3 Z-score	No satisfactorio Si su resultado es mayor a 3 Z-score
--	---	---

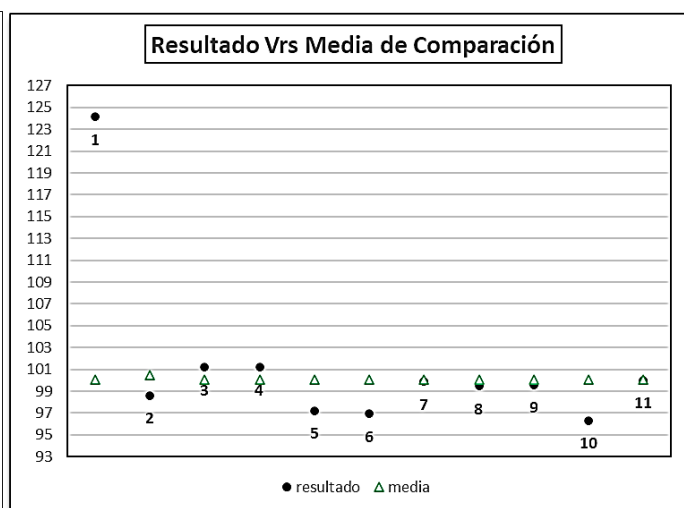
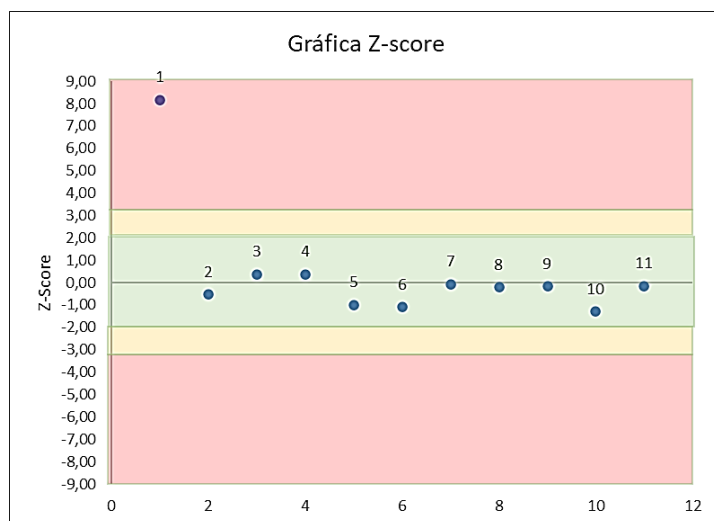


valor	entre +/- 2	entre +/- 2 y +/- 3	mayor +/- 3	Total
Valoración z-score por sede	10	0	1	11
Porcentaje	90.91%	0%	9.09%	100%

Analito : Colesterol Total

IT	# laboratorio	Sede	año	Mes	instrumento	resultado	unidad	Media de comparación	Zscore
1	100182	Laboratorio Clínico Colmédicos IPS SAS. Bogotá Sede Funza	2022	SEPTIEMBRE	Roche Cobas c111	124.16	mg/dL	100.100	8,18
2	100193	Laboratorio Clínico Colmédicos IPS SAS. Bogotá Sede Paseo del Rio	2022	SEPTIEMBRE	Roche Cobas c111	98.6	mg/dL	100.500	-0,54
3	100108	Laboratorio Clínico Colmédicos IPS SAS. Sede Lago	2022	SEPTIEMBRE	Roche Cobas c111	101.21	mg/dL	100.100	0,38
4	100170	Laboratorio Clínico Colmédicos IPS SAS. Sede Montevideo	2022	SEPTIEMBRE	Roche Cobas c111	101.21	mg/dL	100.100	0,38
5	100177	Laboratorio Clínico Colmédicos IPS SAS. Bogotá Sede Toberín	2022	SEPTIEMBRE	Roche Cobas c111	97.2	mg/dL	100.100	-0,99
6	100178	Laboratorio Clínico Colmédicos IPS SAS. Bogotá Sede Castellana	2022	SEPTIEMBRE	Roche Cobas c111	96.91	mg/dL	100.100	-1,09
7	100179	Laboratorio Clínico Colmédicos IPS SAS. Bogotá Sede VIP	2022	SEPTIEMBRE	Roche Cobas c111	99.9	mg/dL	100.100	-0,07
8	100180	Laboratorio Clínico Colmédicos IPS SAS. Bogotá Sede Héroes	2022	SEPTIEMBRE	Roche Cobas c111	99.47	mg/dL	100.100	-0,21
9	100181	Laboratorio Clínico Colmédicos IPS SAS. Bogotá Sede Teusaquillo	2022	SEPTIEMBRE	Roche Cobas c111	99.6	mg/dL	100.100	-0,17
10	100183	Laboratorio Clínico Colmédicos IPS SAS. Bogotá Sede Puente Aranda	2022	SEPTIEMBRE	Roche Cobas c111	96.31	mg/dL	100.100	-1,29
11	100192	Laboratorio Clínico Colmédicos IPS SAS. Bogotá Sede Calle 82	2022	SEPTIEMBRE	Roche Cobas c111	100.0	mg/dL	100.500	-0,14

Satisfactorio Si su resultado está entre +/- 2 Z-score	Alarma Si su resultado está entre 2 y 3 Z-score	No satisfactorio Si su resultado es mayor a 3 Z-score
--	---	---



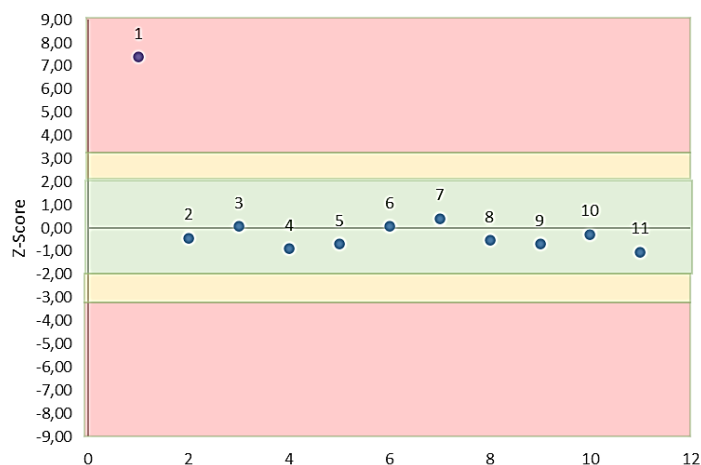
valor	entre +/- 2	entre +/- 2 y +/- 3	mayor +/- 3	Total
Valoración z-score por sede	10	0	1	11
Porcentaje	90.91%	0%	9.09%	100%

Analito : Creatinina

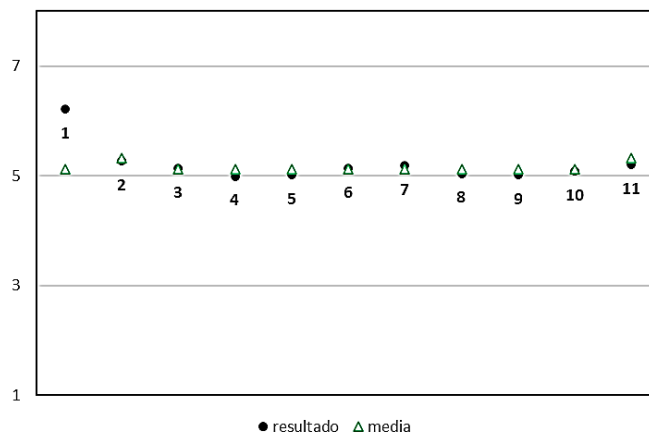
IT	# laboratorio	Sede	año	Mes	instrumento	resultado	unidad	Media de comparación	Zscore
1	100182	Laboratorio Clínico Colmédicos IPS SAS. Bogotá Sede Funza	2022	SEPTIEMBRE	Roche Cobas c111	6.215	mg/dL	5.120	7,4
2	100193	Laboratorio Clínico Colmédicos IPS SAS. Bogotá Sede Paseo del Rio	2022	SEPTIEMBRE	Roche Cobas c111	5.27	mg/dL	5.320	-0,43
3	100108	Laboratorio Clínico Colmédicos IPS SAS. Sede Lago	2022	SEPTIEMBRE	Roche Cobas c111	5.13	mg/dL	5.120	0,07
4	100170	Laboratorio Clínico Colmédicos IPS SAS. Sede Montevideo	2022	SEPTIEMBRE	Roche Cobas c111	4.99	mg/dL	5.120	-0,88
5	100177	Laboratorio Clínico Colmédicos IPS SAS. Bogotá Sede Toberín	2022	SEPTIEMBRE	Roche Cobas c111	5.02	mg/dL	5.120	-0,68
6	100178	Laboratorio Clínico Colmédicos IPS SAS. Bogotá Sede Castellana	2022	SEPTIEMBRE	Roche Cobas c111	5.13	mg/dL	5.120	0,07
7	100179	Laboratorio Clínico Colmédicos IPS SAS. Bogotá Sede VIP	2022	SEPTIEMBRE	Roche Cobas c111	5.18	mg/dL	5.120	0,41
8	100180	Laboratorio Clínico Colmédicos IPS SAS. Bogotá Sede Héroes	2022	SEPTIEMBRE	Roche Cobas c111	5.04	mg/dL	5.120	-0,54
9	100181	Laboratorio Clínico Colmédicos IPS SAS. Bogotá Sede Teusaquillo	2022	SEPTIEMBRE	Roche Cobas c111	5.02	mg/dL	5.120	-0,68
10	100183	Laboratorio Clínico Colmédicos IPS SAS. Bogotá Sede Puente Aranda	2022	SEPTIEMBRE	Roche Cobas c111	5.08	mg/dL	5.120	-0,27
11	100192	Laboratorio Clínico Colmédicos IPS SAS. Bogotá Sede Calle 82	2022	SEPTIEMBRE	Roche Cobas c111	5.2	mg/dL	5.320	-1,03

Satisfactorio Si su resultado está entre +/- 2 Z-score	Alarma Si su resultado está entre 2 y 3 Z-score	No satisfactorio Si su resultado es mayor a 3 Z-score
--	---	---

Gráfica Z-score



Resultado Vrs Media de Comparación

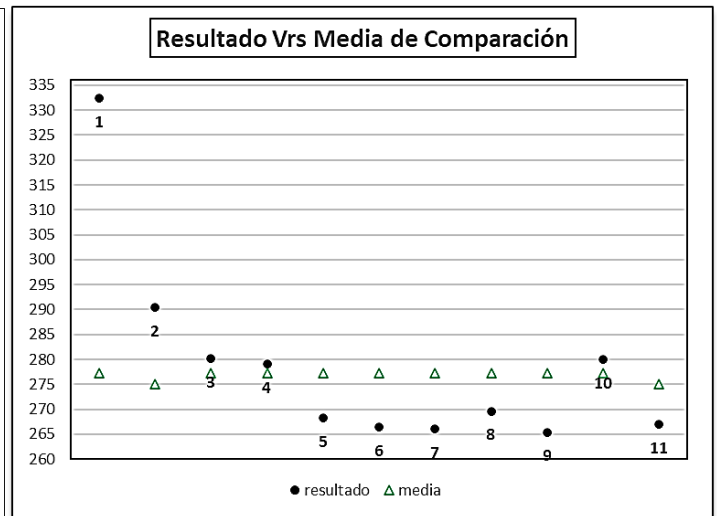
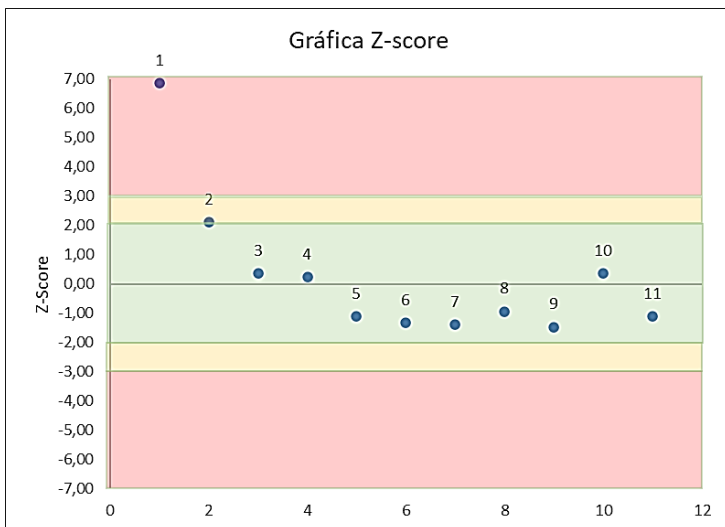


valor	entre +/- 2	entre +/- 2 y +/- 3	mayor +/- 3	Total
Valoración z-score por sede	10	0	1	11
Porcentaje	90.91%	0%	9.09%	100%

Analito : Glucosa

IT	# laboratorio	Sede	año	Mes	instrumento	resultado	unidad	Media de comparación	Zscore
1	100182	Laboratorio Clínico Colmédicos IPS SAS. Bogotá Sede Funza	2022	SEPTIEMBRE	Roche Cobas c111	332.32	mg/dL	277.200	6,86
2	100193	Laboratorio Clínico Colmédicos IPS SAS. Bogotá Sede Paseo del Rio	2022	SEPTIEMBRE	Roche Cobas c111	290.37	mg/dL	275.100	2,11
3	100108	Laboratorio Clínico Colmédicos IPS SAS. Sede Lago	2022	SEPTIEMBRE	Roche Cobas c111	280.1	mg/dL	277.200	0,36
4	100170	Laboratorio Clínico Colmédicos IPS SAS. Sede Montevideo	2022	SEPTIEMBRE	Roche Cobas c111	279.06	mg/dL	277.200	0,23
5	100177	Laboratorio Clínico Colmédicos IPS SAS. Bogotá Sede Toberín	2022	SEPTIEMBRE	Roche Cobas c111	268.2	mg/dL	277.200	-1,12
6	100178	Laboratorio Clínico Colmédicos IPS SAS. Bogotá Sede Castellana	2022	SEPTIEMBRE	Roche Cobas c111	266.4	mg/dL	277.200	-1,34
7	100179	Laboratorio Clínico Colmédicos IPS SAS. Bogotá Sede VIP	2022	SEPTIEMBRE	Roche Cobas c111	266	mg/dL	277.200	-1,39
8	100180	Laboratorio Clínico Colmédicos IPS SAS. Bogotá Sede Héroes	2022	SEPTIEMBRE	Roche Cobas c111	269.61	mg/dL	277.200	-0,94
9	100181	Laboratorio Clínico Colmédicos IPS SAS. Bogotá Sede Teusaquillo	2022	SEPTIEMBRE	Roche Cobas c111	265.4	mg/dL	277.200	-1,47
10	100183	Laboratorio Clínico Colmédicos IPS SAS. Bogotá Sede Puente Aranda	2022	SEPTIEMBRE	Roche Cobas c111	280	mg/dL	277.200	0,35
11	100192	Laboratorio Clínico Colmédicos IPS SAS. Bogotá Sede Calle 82	2022	SEPTIEMBRE	Roche Cobas c111	267	mg/dL	275.100	-1,12

Satisfactorio Si su resultado está entre +/- 2 Z-score	Alarma Si su resultado está entre 2 y 3 Z-score	No satisfactorio Si su resultado es mayor a 3 Z-score
--	---	---

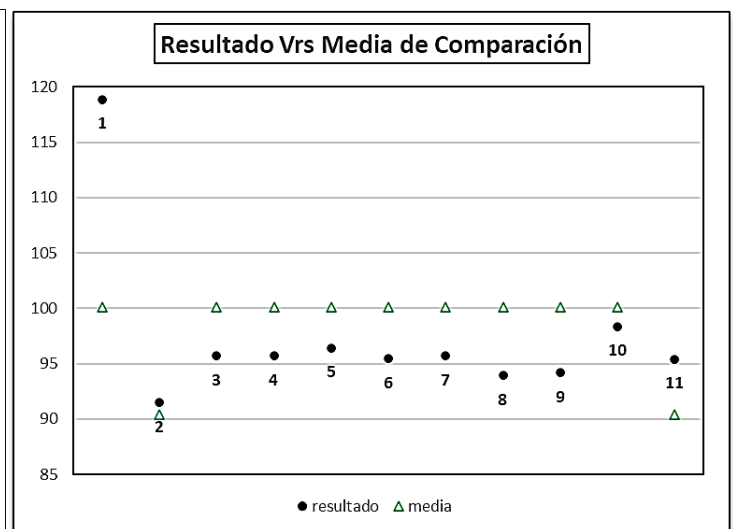
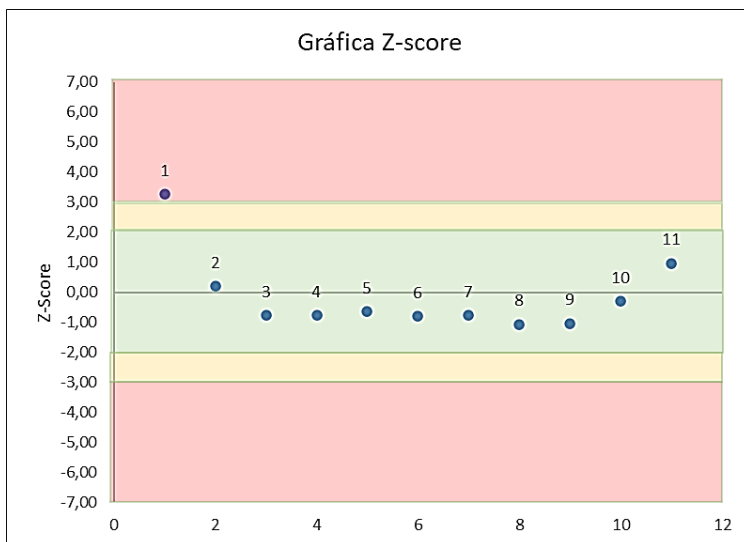


valor	entre +/- 2	entre +/- 2 y +/- 3	mayor +/- 3	Total
Valoración z-score por sede	10	0	1	11
Porcentaje	90.91%	0%	9.09%	100%

Analito : Triglicéridos

IT	# laboratorio	Sede	año	Mes	instrumento	resultado	unidad	Media de comparación	Zscore
1	100182	Laboratorio Clínico Colmédicos IPS SAS. Bogotá Sede Funza	2022	SEPTIEMBRE	Roche Cobas c111	118.86	mg/dL	100.100	3,27
2	100193	Laboratorio Clínico Colmédicos IPS SAS. Bogotá Sede Paseo del Rio	2022	SEPTIEMBRE	Roche Cobas c111	91.5	mg/dL	90.450	0,2
3	100108	Laboratorio Clínico Colmédicos IPS SAS. Sede Lago	2022	SEPTIEMBRE	Roche Cobas c111	95.69	mg/dL	100.100	-0,77
4	100170	Laboratorio Clínico Colmédicos IPS SAS. Sede Montevideo	2022	SEPTIEMBRE	Roche Cobas c111	95.69	mg/dL	100.100	-0,77
5	100177	Laboratorio Clínico Colmédicos IPS SAS. Bogotá Sede Toberín	2022	SEPTIEMBRE	Roche Cobas c111	96.42	mg/dL	100.100	-0,64
6	100178	Laboratorio Clínico Colmédicos IPS SAS. Bogotá Sede Castellana	2022	SEPTIEMBRE	Roche Cobas c111	95.46	mg/dL	100.100	-0,81
7	100179	Laboratorio Clínico Colmédicos IPS SAS. Bogotá Sede VIP	2022	SEPTIEMBRE	Roche Cobas c111	95.7	mg/dL	100.100	-0,77
8	100180	Laboratorio Clínico Colmédicos IPS SAS. Bogotá Sede Héroes	2022	SEPTIEMBRE	Roche Cobas c111	93.95	mg/dL	100.100	-1,07
9	100181	Laboratorio Clínico Colmédicos IPS SAS. Bogotá Sede Teusaquillo	2022	SEPTIEMBRE	Roche Cobas c111	94.2	mg/dL	100.100	-1,03
10	100183	Laboratorio Clínico Colmédicos IPS SAS. Bogotá Sede Puente Aranda	2022	SEPTIEMBRE	Roche Cobas c111	98.37	mg/dL	100.100	-0,3
11	100192	Laboratorio Clínico Colmédicos IPS SAS. Bogotá Sede Calle 82	2022	SEPTIEMBRE	Roche Cobas c111	95.4	mg/dL	90.450	0,96

Satisfactorio Si su resultado está entre +/- 2 Z-score	Alarma Si su resultado está entre 2 y 3 Z-score	No satisfactorio Si su resultado es mayor a 3 Z-score
--	---	---



valor	entre +/- 2	entre +/- 2 y +/- 3	mayor +/- 3	Total
Valoración z-score por sede	10	0	1	11
Porcentaje	90.91%	0%	9.09%	100%