



Reporte Subgrupo
Programa de aseguramiento de la calidad
QAP-PP-Proteínas plasmáticas
Código de muestra: UF2102
Ronda: 29
Muestra: 2
Julio 2024
Ciudad : Bogotá Distrito Capital


100206 - SIES Salud
100221 - SIES Salud RA

Analito : Complemento sérico C3

IT	# laboratorio	Sede	año	mes	instrumento	resultado	unidad	Media de comparación	Zscore
1	100206	SIES Salud	2024	JULIO	Abbott Alinity C	215.2	mg/dL	215.800	-0,05
2	100221	SIES Salud RA	2024	JULIO	Abbott Alinity C	213.9	mg/dL	215.800	-0,15

Satisfactorio Si su resultado esta entre +/- 2 Z-score	Alarma Si su resultado esta entre +/- 2 y +/- 3 Z-score	No satisfactorio Si su resultado es mayor a +/- 3 Z-score
--	---	---

Gráfica 1 Z-score



Gráfica 2 Resultado VS Media de comparación



● Resultado △ Media de comparación


valor	entre +/- 2	entre +/- 2 y +/- 3	mayor +/- 3	Total
Valoración Z-score por sede	2	0	0	2
Porcentaje	100%	0%	0%	100%

Analito : Complemento sérico C4


IT	# laboratorio	Sede	año	mes	instrumento	resultado	unidad	Media de comparación	Zscore
1	100206	SIES Salud	2024	JULIO	Abbott Alinity C	45.5	mg/dL	48.120	-1,07
2	100221	SIES Salud RA	2024	JULIO	Abbott Alinity C	48.7	mg/dL	48.120	0,24

Satisfactorio Si su resultado esta entre +/- 2 Z-score	Alarma Si su resultado esta entre +/- 2 y +/- 3 Z-score	No satisfactorio Si su resultado es mayor a +/- 3 Z-score
--	---	---

Gráfica 3 Z-score



Gráfica 4 Resultado VS Media de comparación



● Resultado △ Media de comparación


valor	entre +/- 2	entre +/- 2 y +/- 3	mayor +/- 3	Total
Valoración Z-score por sede	2	0	0	2
Porcentaje	100%	0%	0%	100%

Analito : Factor reumatoideo

IT	# laboratorio	Sede	año	mes	instrumento	resultado	unidad	Media de comparación	Zscore
1	100206	SIES Salud	2024	JULIO	Abbott Alinity C	134.7	UI/mL	144.600	-1,29
2	100221	SIES Salud RA	2024	JULIO	Abbott Alinity C	138.1	UI/mL	144.600	-0,85

Satisfactorio Si su resultado esta entre +/- 2 Z-score	Alarma Si su resultado esta entre +/- 2 y +/- 3 Z-score	No satisfactorio Si su resultado es mayor a +/- 3 Z-score
--	---	---

Gráfica 5 Z-score



Gráfica 6 Resultado VS Media de comparación



● Resultado △ Media de comparación


valor	entre +/- 2	entre +/- 2 y +/- 3	mayor +/- 3	Total
Valoración Z-score por sede	2	0	0	2
Porcentaje	100%	0%	0%	100%

Analito : PCR


IT	# laboratorio	Sede	año	mes	instrumento	resultado	unidad	Media de comparación	Zscore
1	100206	SIES Salud	2024	JULIO	Abbott Alinity C	3.23	mg/dL	3.280	-0,48
2	100221	SIES Salud RA	2024	JULIO	Abbott Alinity C	3.44	mg/dL	3.280	1,52

Satisfactorio Si su resultado esta entre +/- 2 Z-score	Alarma Si su resultado esta entre +/- 2 y +/- 3 Z-score	No satisfactorio Si su resultado es mayor a +/- 3 Z-score
--	---	---

Gráfica 7 Z-score



Gráfica 8 Resultado VS Media de comparación



● Resultado △ Media de comparación

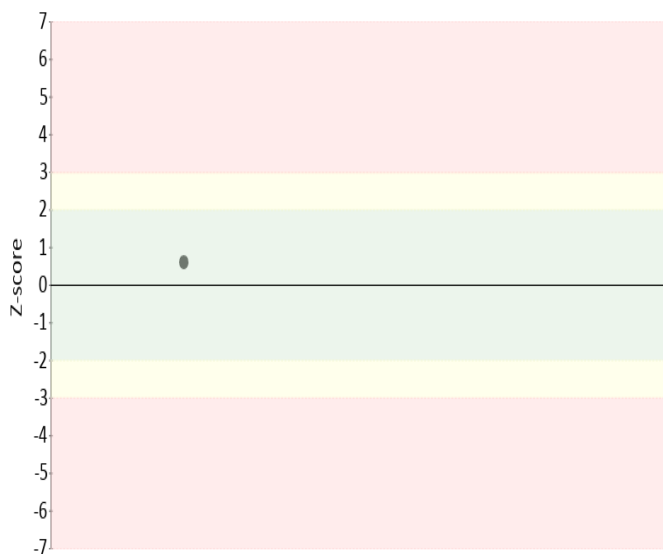
valor	entre +/- 2	entre +/- 2 y +/- 3	mayor +/- 3	Total
Valoración Z-score por sede	2	0	0	2
Porcentaje	100%	0%	0%	100%

Analito : Transferrina


IT	# laboratorio	Sede	año	mes	instrumento	resultado	unidad	Media de comparación	Zscore
1	100221	SIES Salud RA	2024	JULIO	Abbott Alinity C	371.6	mg/dL	365.400	0,6

Satisfactorio Si su resultado esta etre +/- 2 Z-score	Alarma Si su resultado esta entre +/- 2 y +/- 3 Z-score	No satisfactorio Si su resultado es mayor a +/- 3 Z-score
---	---	---

Gráfica 9 Z-score



Gráfica 10 Resultado VS Media de comparación



● Resultado △ Media de comparación

valor	entre +/- 2	entre +/- 2 y +/- 3	mayor +/- 3	Total
Valoración Z-score por sede	1	0	0	1
Porcentaje	100%	0%	0%	100%