



QAP-Coagulación

PROGRAMA DE ASEGURAMIENTO DE CALIDAD QAP-C - Coagulación

CHRISTUS SINERGIA SEDE GRAN VÍA MEDELLIN

Correo electrónico: angelica.pardo@christus.co
Dirección: DIAG. 75B # 6 - 105. 2DO PISO CC GRAN VIA
Ciudad: Medellín Antioquia
País: Colombia
Contacto: Angelica Paola Pardo
Teléfono: 3105241863

IDENTIFICACIÓN DEL LABORATORIO: 100233

Código de reporte: QAP-C-100233-48-3
Ronda: 48
Muestra: 3
Código de la muestra: FJ0223
Tipo de muestra: Liofilizado- Plasma humano
Fecha generación: 14 / septiembre / 2024



Quality Assurance Program
PROGRAMA DE ASEGURAMIENTO EXTERNO
QAP-C - Coagulación

Identificación Laboratorio:	100233
Ronda:	48
Muestra:	3
Código Muestra:	FJ0223
Fecha reporte:	2024-09-06
Estado:	Evaluación original

1. TÉRMINOS GENERALES

Confidencialidad:

Quik SAS es una organización certificada bajo los estándares internacionales de la ISO 9001:2015 ¹, ISO 14001:2015 ², ISO 45001:2018 ³ y en cumplimiento al numeral 4.10 de ISO 17043:2010 ⁴, garantiza la confidencialidad del presente reporte. La divulgación del presente informe se realizará únicamente al contacto autorizado por cada laboratorio. En caso de que la autoridad competente requiera información contenida en los reportes, será comunicado al participante involucrado con autorización expresa del mismo.

- (1) Sistema de gestión de calidad (SGC)
- (2) Sistema de gestión ambiental (SGA)
- (3) Sistema de gestión de seguridad y salud en el trabajo (SGSST)
- (4) Requisitos generales para los ensayos de aptitud

Homogeneidad y estabilidad:

Quik SAS certifica la homogeneidad y estabilidad suficiente de los ítems incluidos en los ensayos a través de una rigurosa selección de los materiales de cada programa, garantizando las condiciones adecuadas en la cadena de transporte y a través de verificaciones con métodos estadísticos.

Subcontrataciones:

La planificación, el diseño estadístico, la operación y la generación de los informes son realizados por Quik SAS. Los materiales utilizados para los programas de laboratorio clínico son contratados con Bio-Rad Laboratories Inc.



Quality Assurance Program
PROGRAMA DE ASEGURAMIENTO EXTERNO
QAP-C - Coagulación

Identificación Laboratorio:	100233
Ronda:	48
Muestra:	3
Código Muestra:	FJ0223
Fecha reporte:	2024-09-06
Estado:	Evaluación original

2. EVALUACIÓN CON MEDIA DE COMPARACIÓN

1	2	3	4	5	6	7	8	9	10	11	12	13	14
IT	NOT	Mensurando	Analizador	Método	VRL	U-LAB	M-C	U-MC	DE-C	T-C	Zs	VAL	COMP
1		Tiempo de protombina PT	ACL ELITE PRO	Turbidimetría	40.8	Seconds	41,99	Seconds	1,83	Acumulada	-0,65	Satisfactorio	Método
2		Tiempo parcial de tromboplastina tisular PTT	ACL ELITE PRO	Turbidimetría	84.3	Seconds	83,27	Seconds	3,68	Acumulada	0,28	Satisfactorio	Método

IT: Item	NOT: Notificaciones	VRL: Valor reportado por el laboratorio	U-LAB: Unidades de laboratorio	U-MC: Unidades Originales de la media de comparación
M-C: Media del grupo de comparación	DE-C: Desviación estándar del grupo de comparación	T-C: Tipo de consenso	Zs: Z-score	VAL: Valoración
COMP: Comparador				

Satisfactorio si su resultado está entre +/- 2 Z-score.	Alarma si su resultado está entre +/- 2 y +/- 3 Z-score.	No satisfactorio si su resultado es mayor a +/- 3 Z-score.	 Tardío	<input checked="" type="checkbox"/> Ausente	 Revalorado
---	--	--	------------	--	----------------



Quality Assurance Program
PROGRAMA DE ASEGURAMIENTO EXTERNO
QAP-C - Coagulación

Identificación Laboratorio:	100233
Ronda:	48
Muestra:	3
Código Muestra:	FJ0223
Fecha reporte:	2024-09-06
Estado:	Evaluación original

3. EVALUACIÓN CON VALOR OBTENIDO CON EL MÉTODO TRAZABLE A MATERIAL Y/O MÉTODO AVALADO POR EL JCTLM

1	2	3	4	5	6	7	8	9	10	11
Item	Mensurando	VRL	U-LAB	X_{pt}	$U-X_{pt}$	M-REF	D%	ETmp/APS	Límites aceptación Bajo Alto	Valoración

VRL: Valor reportado por el laboratorio				U-Xpt: Unidades del valor aceptado como verdadero						
U-LAB: Unidades de laboratorio			M-REF: Método de referencia				D% Diferencia porcentual %			

Satisfactorio: El resultado reportado por el laboratorio NO supera la diferencia porcentual del ETmp%/APS comparado con X_{pt}	No satisfactorio: El resultado reportado por el laboratorio SI supera la diferencia porcentual del ETmp%/APS comparado con X_{pt}	ETmp%/APS Error Total máximo permisible * Fuente CLIA 2022	X_{pt} Valor aceptado como verdadero
--	---	--	---



**Quality Assurance Program
PROGRAMA DE ASEGURAMIENTO EXTERNO
QAP-C - Coagulación**

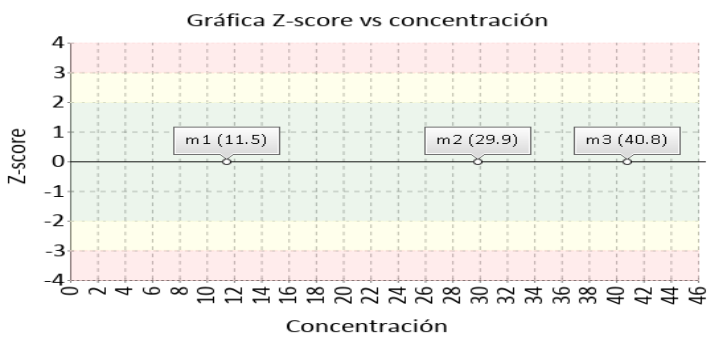
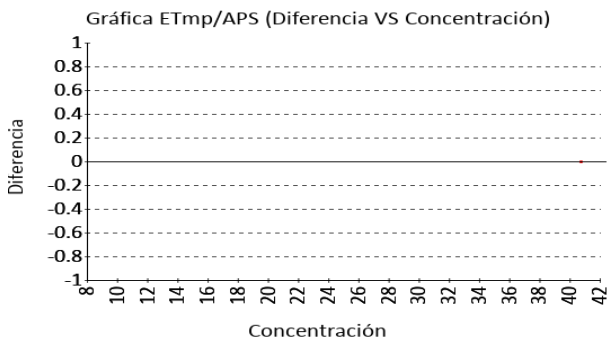
Identificación Laboratorio:	100233
Ronda:	48
Muestra:	3
Código Muestra:	FJ0223
Fecha reporte:	2024-09-06
Estado:	Evaluación original

4. EVALUACIÓN CON MEDIA DE COMPARACIÓN Y CON X_{PT} (VALOR ACEPTADO COMO VERDADERO)

Tiempo de protombina PT **40.8 Seconds** ACL ELITE PRO Turbidimetría CLIA 2022 15% APS

1 Fuente de comparación	2 X _{pt}	3 D.E.	4 n/N	5 Incertidumbre	6 Diferencia%	7 Z-score	8 Valoración
RL-MMT-JCTLM ¹	N/A	N/A	N/A	N/A	N/A	N/A	N/A
Media de comparación internacional	41,99	1,83	10990	38,33 a 45,65	-2,83	-0,65	Satisfactorio
Todos los participantes de QAP3	39,17	1,8	7	35,57 a 42,77	4,16	0,9	Satisfactorio
Participantes QAP misma metodología ¹	40,06	1,18	5	37,69 a 42,43	1,85	0,62	Satisfactorio

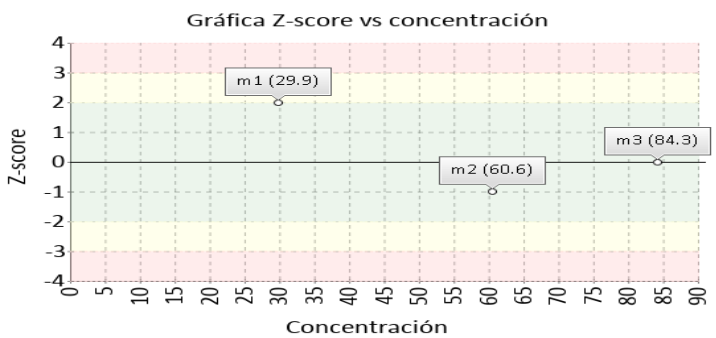
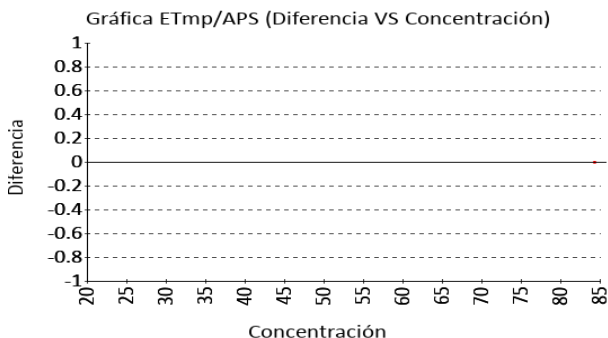
(1) RL-MMT-JCTLM: Resultado de laboratorio que trabaja con material y método trazable a los avalados por el JCTLM



Tiempo parcial de tromboplastina tisular PTT **84.3 Seconds** ACL ELITE PRO Turbidimetría CLIA 2022 15% APS

1 Fuente de comparación	2 X _{pt}	3 D.E.	4 n/N	5 Incertidumbre	6 Diferencia%	7 Z-score	8 Valoración
RL-MMT-JCTLM ¹	N/A	N/A	N/A	N/A	N/A	N/A	N/A
Media de comparación internacional	83,27	3,68	9894	75,91 a 90,63	1,24	0,28	Satisfactorio
Todos los participantes de QAP3	85,2	0,73	4	83,73 a 86,67	-1,06	-1,22	Satisfactorio
Participantes QAP misma metodología ¹	85,2	0,73	4	83,73 a 86,67	-1,06	-1,22	Satisfactorio

(1) RL-MMT-JCTLM: Resultado de laboratorio que trabaja con material y método trazable a los avalados por el JCTLM





Quality Assurance Program
PROGRAMA DE ASEGURAMIENTO EXTERNO
QAP-C - Coagulación

Identificación Laboratorio:	100233
Ronda:	48
Muestra:	3
Código Muestra:	FJ0223
Fecha reporte:	2024-09-06
Estado:	Evaluación original

5. INFORME DE TRAZABILIDAD METROLÓGICA

1	2	3	4	5	6	7	8
Ítem	Mensurando	Analizador	Metodología declarada por el fabricante	Metodología de referencia avalada por el JCTLM	Material trazable declarado por el fabricante	Material de referencia avalado por el JCTLM	Estado de trazabilidad
1	Tiempo de protombina PT	ACL ELITE PRO	Turbidimetría		No declarado		No trazable
2	Tiempo parcial de tromboplastina tisular PTT	ACL ELITE PRO	Turbidimetría		No declarado	122	No trazable

Nomenclatura método

Nomenclatura materiales

122: ERM-AD149, Lyophilised thromboplastin rabbit




Quality Assurance Program
PROGRAMA DE ASEGURAMIENTO EXTERNO
QAP-C - Coagulación

Identificación Laboratorio:	100233
Ronda:	48
Muestra:	3
Código Muestra:	FJ0223
Fecha reporte:	2024-09-06
Estado:	Evaluación original

6. RESUMEN DE RONDA

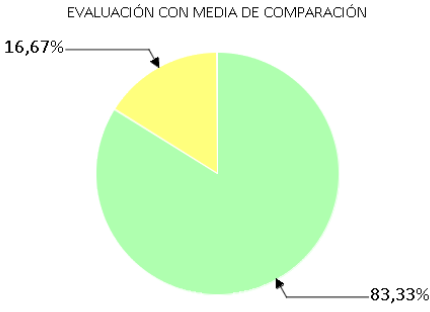
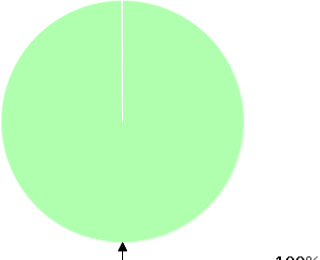
Ítem	Mensurando	Muestra 1			Muestra 2			Muestra 3			Muestra 4			Muestra 5			Muestra 6		
		Dif% con RL-MMT-JCTLM	Z-S WWR	Z Score particip antes QAP	Dif% con RL-MMT-JCTLM	Z-S WWR	Z Score particip antes QAP	Dif% con RL-MMT-JCTLM	Z-S WWR	Z Score particip antes QAP	Dif% con RL-MMT-JCTLM	Z-S WWR	Z Score particip antes QAP	Dif% con RL-MMT-JCTLM	Z-S WWR	Z Score particip antes QAP	Dif% con RL-MMT-JCTLM	Z-S WWR	Z Score particip antes QAP
1	Tiempo de protombina PT	N/A	0,43	-0,4	N/A	-0,24	N/A	N/A	-0,65	0,9									
2	Tiempo parcial de tromboplastina tisular PTT	N/A	2,68	0,63	N/A	-1,56	N/A	N/A	0,28	-1,22									
Notificaciones		🚫 0 📧 0 📝 0			🚫 0 📧 0 📝 0			🚫 0 📧 0 📝 0			🚫 0 📧 0 📝 0			🚫 0 📧 0 📝 0			🚫 0 📧 0 📝 0		

X_{pt} - La diferencia porcentual es inferior o igual al error total máximo permisible.	X_{pt} - La diferencia porcentual es superior al error total máximo permisible.	Satisfactorio si su resultado está entre +/- 2 Z-score.	Alarma si su resultado está entre +/- 2 y +/- 3 Z-score.	No satisfactorio si su resultado es mayor a +/- 3 Z-score.	N/A No aplica	<input type="checkbox"/> Tardío	<input checked="" type="checkbox"/> Ausente	<input type="checkbox"/> Revalorado
---	---	---	--	--	----------------------	---------------------------------	---	-------------------------------------

	Quality Assurance Program PROGRAMA DE ASEGURAMIENTO EXTERNO QAP-C - Coagulación	Identificación Laboratorio:	100233
		Ronda:	48
		Muestra:	3
		Código Muestra:	FJ0223
		Fecha reporte:	2024-09-06
		Estado:	Evaluación original

7. INDICADORES DE COMPETENCIA TÉCNICA

7.1. DESEMPEÑO PARA LAS 3 MUESTRAS

EVALUACIÓN CON MEDIA DE COMPARACIÓN			EVALUACIÓN CON RL-MMT-JCTLM.		EVALUACIÓN PARTICIPANTES QAP		
							
Satisfactorio	Alarma	No satisfactorio	Satisfactorio	No satisfactorio	Satisfactorio	Alarma	No satisfactorio
5	1	0	0	0	4	0	0
83,33%	16,67%	0%	0%	0%	100%	0%	0%

Observaciones: Desempeño satisfactorio para el área.	Revisado por: Fecha:
---	---

-- Final de reporte --

Aprobado por:
CoordinadorQAP
Programas QAP

Coordinador QAP:
María Paula Mora Gamboa
Contacto: 3174399931
Correo: maria.mora@quik.com.co