



Reporte Subgrupo  
Programa de aseguramiento de la calidad  
QAP-Q-Química sanguínea  
Código de muestra: CF2604  
Ronda: 54  
Muestra: 4  
Octubre 2024  
Ciudad : Bogotá Distrito Capital


**100206 - SIES Salud**  
**100221 - SIES Salud RA**

**Analito :** Ácido Úrico


IT	# laboratorio	Sede	año	mes	instrumento	resultado	unidad	Media de comparación	Zscore
1	100206	SIES Salud	2024	OCTUBRE	Abbott Alinity C	9.42	mg/dL	9.760	-1,97
2	100221	SIES Salud RA	2024	OCTUBRE	Abbott Alinity C	9.45	mg/dL	9.760	-1,79

<b>Satisfactorio</b> Si su resultado esta entre +/- 2 Z-score	<b>Alarma</b> Si su resultado esta entre +/- 2 y +/- 3 Z-score	<b>No satisfactorio</b> Si su resultado es mayor a +/- 3 Z-score
--	---	---

Gráfica 1 Z-score



Gráfica 2 Resultado VS Media de comparación



● Resultado    △ Media de comparación


valor	entre +/- 2	entre +/- 2 y +/- 3	mayor +/- 3	Total
Valoración Z-score por sede	2	0	0	2
Porcentaje	100%	0%	0%	100%

**Analito :** Albúmina


IT	# laboratorio	Sede	año	mes	instrumento	resultado	unidad	Media de comparación	Zscore
1	100206	SIES Salud	2024	OCTUBRE	Abbott Alinity C	2.60	g/dL	2.620	-0,25

<b>Satisfactorio</b> Si su resultado esta entre +/- 2 Z-score	<b>Alarma</b> Si su resultado esta entre +/- 2 y +/- 3 Z-score	<b>No satisfactorio</b> Si su resultado es mayor a +/- 3 Z-score
--	---	---

Gráfica 3 Z-score



Gráfica 4 Resultado VS Media de comparación



● Resultado    △ Media de comparación


valor	entre +/- 2	entre +/- 2 y +/- 3	mayor +/- 3	Total
Valoración Z-score por sede	1	0	0	1
Porcentaje	100%	0%	0%	100%

**Analito :** ALT (ALAT/GPT)

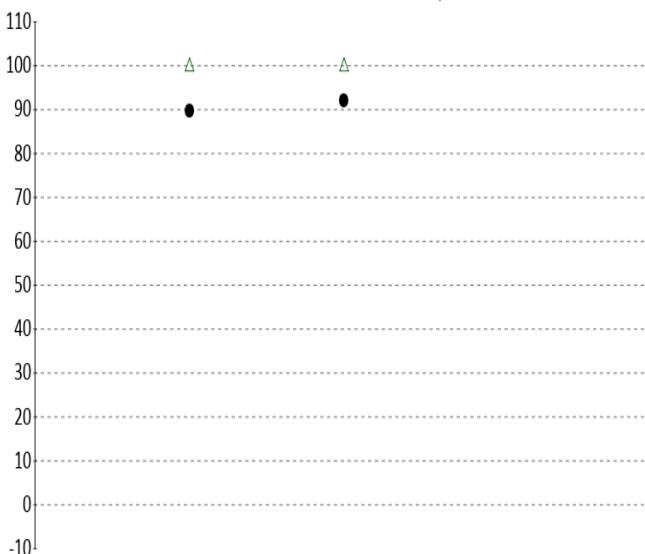
IT	# laboratorio	Sede	año	mes	instrumento	resultado	unidad	Media de comparación	Zscore
1	100206	SIES Salud	2024	OCTUBRE	Abbott Alinity C	89.8	U/L	100.300	-3,57
2	100221	SIES Salud RA	2024	OCTUBRE	Abbott Alinity C	91.9	U/L	100.300	-2,86

<b>Satisfactorio</b> Si su resultado esta entre +/- 2 Z-score	<b>Alarma</b> Si su resultado esta entre +/- 2 y +/- 3 Z-score	<b>No satisfactorio</b> Si su resultado es mayor a +/- 3 Z-score
--	---	---

Gráfica 5 Z-score



Gráfica 6 Resultado VS Media de comparación



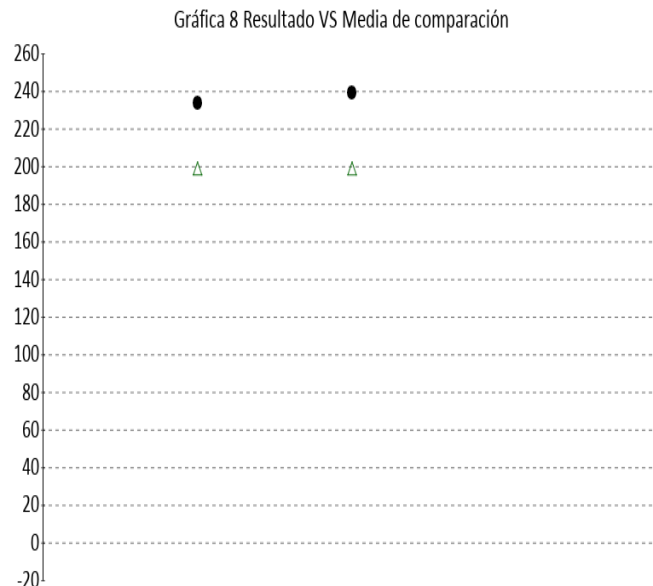

● Resultado    △ Media de comparación

valor	entre +/- 2	entre +/- 2 y +/- 3	mayor +/- 3	Total
Valoración Z-score por sede	0	1	1	2
Porcentaje	0%	50%	50%	100%

**Analito :** AST (ASAT/GOT)

IT	# laboratorio	Sede	año	mes	instrumento	resultado	unidad	Media de comparación	Zscore
1	100206	SIES Salud	2024	OCTUBRE	Abbott Alinity C	233.7	U/L	199.100	9,77
2	100221	SIES Salud RA	2024	OCTUBRE	Abbott Alinity C	239.5	U/L	199.100	11,41

<b>Satisfactorio</b> Si su resultado esta entre +/- 2 Z-score	<b>Alarma</b> Si su resultado esta entre +/- 2 y +/- 3 Z-score	<b>No satisfactorio</b> Si su resultado es mayor a +/- 3 Z-score
--	---	---



● Resultado    △ Media de comparación

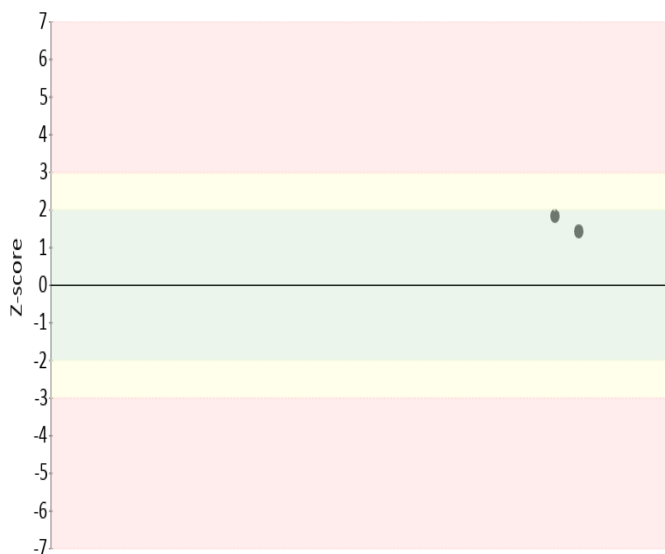
valor	entre +/- 2	entre +/- 2 y +/- 3	mayor +/- 3	Total
Valoración Z-score por sede	0	0	2	2
Porcentaje	0%	0%	100%	100%

**Analito :** Bilirrubina Directa


IT	# laboratorio	Sede	año	mes	instrumento	resultado	unidad	Media de comparación	Zscore
1	100206	SIES Salud	2024	OCTUBRE	Abbott Alinity C	1.36	mg/dL	1.290	1,43
2	100221	SIES Salud RA	2024	OCTUBRE	Abbott Alinity C	1.38	mg/dL	1.290	1,84

<b>Satisfactorio</b> Si su resultado esta entre +/- 2 Z-score	<b>Alarma</b> Si su resultado esta entre +/- 2 y +/- 3 Z-score	<b>No satisfactorio</b> Si su resultado es mayor a +/- 3 Z-score
--	---	---

Gráfica 9 Z-score



Gráfica 10 Resultado VS Media de comparación



● Resultado    △ Media de comparación


valor	entre +/- 2	entre +/- 2 y +/- 3	mayor +/- 3	Total
Valoración Z-score por sede	2	0	0	2
Porcentaje	100%	0%	0%	100%

**Analito :** Bilirrubina Indirecta

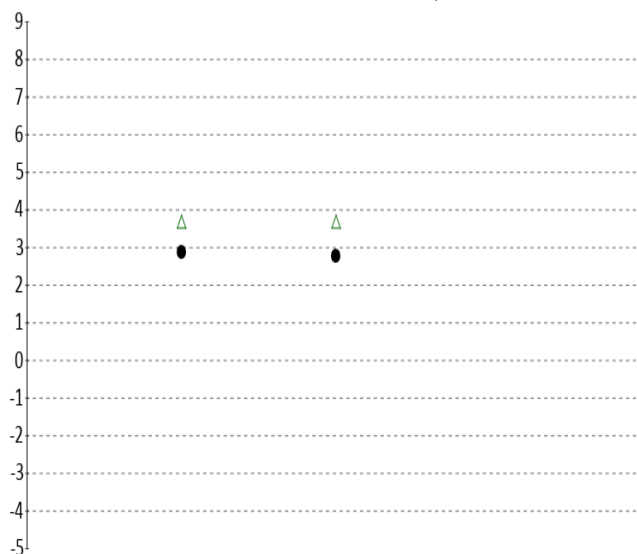
IT	# laboratorio	Sede	año	mes	instrumento	resultado	unidad	Media de comparación	Zscore
1	100206	SIES Salud	2024	OCTUBRE	Abbott Alinity C	2.87	mg/dL	3.690	-2.67
2	100221	SIES Salud RA	2024	OCTUBRE	Abbott Alinity C	2.77	mg/dL	3.690	-3

<b>Satisfactorio</b> Si su resultado esta entre +/- 2 Z-score	<b>Alarma</b> Si su resultado esta entre +/- 2 y +/- 3 Z-score	<b>No satisfactorio</b> Si su resultado es mayor a +/- 3 Z-score
--	---	---

Gráfica 11 Z-score



Gráfica 12 Resultado VS Media de comparación



● Resultado    △ Media de comparación


valor	entre +/- 2	entre +/- 2 y +/- 3	mayor +/- 3	Total
Valoración Z-score por sede	0	1	1	2
Porcentaje	0%	50%	50%	100%

**Analito :** Bilirrubina Total


IT	# laboratorio	Sede	año	mes	instrumento	resultado	unidad	Media de comparación	Zscore
1	100206	SIES Salud	2024	OCTUBRE	Abbott Alinity C	4.23	mg/dL	4.310	-0,34
2	100221	SIES Salud RA	2024	OCTUBRE	Abbott Alinity C	4.15	mg/dL	4.310	-0,68

<b>Satisfactorio</b> Si su resultado esta entre +/- 2 Z-score	<b>Alarma</b> Si su resultado esta entre +/- 2 y +/- 3 Z-score	<b>No satisfactorio</b> Si su resultado es mayor a +/- 3 Z-score
--	---	---

Gráfica 13 Z-score



Gráfica 14 Resultado VS Media de comparación



● Resultado    △ Media de comparación

valor	entre +/- 2	entre +/- 2 y +/- 3	mayor +/- 3	Total
Valoración Z-score por sede	2	0	0	2
Porcentaje	100%	0%	0%	100%




**Analito :** Calcio


IT	# laboratorio	Sede	año	mes	instrumento	resultado	unidad	Media de comparación	Zscore
1	100206	SIES Salud	2024	OCTUBRE	Abbott Alinity C	12.17	mg/dL	11.890	1,12
2	100221	SIES Salud RA	2024	OCTUBRE	Abbott Alinity C	12.27	mg/dL	11.890	1,53

<b>Satisfactorio</b> Si su resultado esta entre +/- 2 Z-score	<b>Alarma</b> Si su resultado esta entre +/- 2 y +/- 3 Z-score	<b>No satisfactorio</b> Si su resultado es mayor a +/- 3 Z-score
--	---	---

Gráfica 15 Z-score



Gráfica 16 Resultado VS Media de comparación



● Resultado    △ Media de comparación


valor	entre +/- 2	entre +/- 2 y +/- 3	mayor +/- 3	Total
Valoración Z-score por sede	2	0	0	2
Porcentaje	100%	0%	0%	100%

**Analito :** Cloro


IT	# laboratorio	Sede	año	mes	instrumento	resultado	unidad	Media de comparación	Zscore
1	100221	SIES Salud RA	2024	OCTUBRE	Abbott Alinity C	81	mmol/L	83.790	-2,38

<b>Satisfactorio</b> Si su resultado esta entre +/- 2 Z-score	<b>Alarma</b> Si su resultado esta entre +/- 2 y +/- 3 Z-score	<b>No satisfactorio</b> Si su resultado es mayor a +/- 3 Z-score
--	---	---

Gráfica 17 Z-score



Gráfica 18 Resultado VS Media de comparación



● Resultado    △ Media de comparación


valor	entre +/- 2	entre +/- 2 y +/- 3	mayor +/- 3	Total
Valoración Z-score por sede	0	1	0	1
Porcentaje	0%	100%	0%	100%

**Analito :** Colesterol HDL


IT	# laboratorio	Sede	año	mes	instrumento	resultado	unidad	Media de comparación	Zscore
1	100206	SIES Salud	2024	OCTUBRE	Abbott Alinity C	30.0	mg/dL	30.070	-0,06
2	100221	SIES Salud RA	2024	OCTUBRE	Abbott Alinity C	29.7	mg/dL	30.070	-0,34

<b>Satisfactorio</b> Si su resultado esta entre +/- 2 Z-score	<b>Alarma</b> Si su resultado esta entre +/- 2 y +/- 3 Z-score	<b>No satisfactorio</b> Si su resultado es mayor a +/- 3 Z-score
--	---	---

Gráfica 19 Z-score



Gráfica 20 Resultado VS Media de comparación



● Resultado    △ Media de comparación


valor	entre +/- 2	entre +/- 2 y +/- 3	mayor +/- 3	Total
Valoración Z-score por sede	2	0	0	2
Porcentaje	100%	0%	0%	100%

**Analito :** Colesterol LDL


IT	# laboratorio	Sede	año	mes	instrumento	resultado	unidad	Media de comparación	Zscore
1	100206	SIES Salud	2024	OCTUBRE	Abbott Alinity C	53.5	mg/dL	52.780	0,53
2	100221	SIES Salud RA	2024	OCTUBRE	Abbott Alinity C	51	mg/dL	52.780	-1,3

Satisfactorio	Alarma	No satisfactorio
Si su resultado esta entre +/- 2 Z-score	Si su resultado esta entre +/- 2 y +/- 3 Z-score	Si su resultado es mayor a +/- 3 Z-score

Gráfica 21 Z-score



Gráfica 22 Resultado VS Media de comparación



● Resultado    △ Media de comparación


valor	entre +/- 2	entre +/- 2 y +/- 3	mayor +/- 3	Total
Valoración Z-score por sede	2	0	0	2
Porcentaje	100%	0%	0%	100%

**Analito :** Colesterol Total


IT	# laboratorio	Sede	año	mes	instrumento	resultado	unidad	Media de comparación	Zscore
1	100206	SIES Salud	2024	OCTUBRE	Abbott Alinity C	92.89	mg/dL	92.430	0,22
2	100221	SIES Salud RA	2024	OCTUBRE	Abbott Alinity C	96.5	mg/dL	92.430	1,98

<b>Satisfactorio</b> Si su resultado esta entre +/- 2 Z-score	<b>Alarma</b> Si su resultado esta entre +/- 2 y +/- 3 Z-score	<b>No satisfactorio</b> Si su resultado es mayor a +/- 3 Z-score
--	---	---

Gráfica 23 Z-score



Gráfica 24 Resultado VS Media de comparación



● Resultado    △ Media de comparación


valor	entre +/- 2	entre +/- 2 y +/- 3	mayor +/- 3	Total
Valoración Z-score por sede	2	0	0	2
Porcentaje	100%	0%	0%	100%

**Analito :** Creatinina


IT	# laboratorio	Sede	año	mes	instrumento	resultado	unidad	Media de comparación	Zscore
1	100206	SIES Salud	2024	OCTUBRE	Abbott Alinity C	5.33	mg/dL	6.210	-3,14
2	100221	SIES Salud RA	2024	OCTUBRE	Abbott Alinity C	5.3	mg/dL	6.210	-3,25

<b>Satisfactorio</b> Si su resultado esta entre +/- 2 Z-score	<b>Alarma</b> Si su resultado esta entre +/- 2 y +/- 3 Z-score	<b>No satisfactorio</b> Si su resultado es mayor a +/- 3 Z-score
--	---	---

Gráfica 25 Z-score



Gráfica 26 Resultado VS Media de comparación



● Resultado    △ Media de comparación


valor	entre +/- 2	entre +/- 2 y +/- 3	mayor +/- 3	Total
Valoración Z-score por sede	0	0	2	2
Porcentaje	0%	0%	100%	100%

**Analito :** Fosfatasa Alcalina


IT	# laboratorio	Sede	año	mes	instrumento	resultado	unidad	Media de comparación	Zscore
1	100206	SIES Salud	2024	OCTUBRE	Abbott Alinity C	440.4	U/L	455.500	-1,24
2	100221	SIES Salud RA	2024	OCTUBRE	Abbott Alinity C	442.3	U/L	455.500	-1,09

<b>Satisfactorio</b> Si su resultado esta entre +/- 2 Z-score	<b>Alarma</b> Si su resultado esta entre +/- 2 y +/- 3 Z-score	<b>No satisfactorio</b> Si su resultado es mayor a +/- 3 Z-score
--	---	---

Gráfica 27 Z-score



Gráfica 28 Resultado VS Media de comparación



● Resultado    △ Media de comparación


valor	entre +/- 2	entre +/- 2 y +/- 3	mayor +/- 3	Total
Valoración Z-score por sede	2	0	0	2
Porcentaje	100%	0%	0%	100%

**Analito :** Fósforo


IT	# laboratorio	Sede	año	mes	instrumento	resultado	unidad	Media de comparación	Zscore
1	100206	SIES Salud	2024	OCTUBRE	Abbott Alinity C	6.9	mg/dL	6.880	0,18
2	100221	SIES Salud RA	2024	OCTUBRE	Abbott Alinity C	7	mg/dL	6.880	1,08

Satisfactorio	Alarma	No satisfactorio
Si su resultado esta entre +/- 2 Z-score	Si su resultado esta entre +/- 2 y +/- 3 Z-score	Si su resultado es mayor a +/- 3 Z-score

Gráfica 29 Z-score



Gráfica 30 Resultado VS Media de comparación



● Resultado    △ Media de comparación

valor	entre +/- 2	entre +/- 2 y +/- 3	mayor +/- 3	Total
Valoración Z-score por sede	2	0	0	2
Porcentaje	100%	0%	0%	100%




**Analito :** Glucosa


IT	# laboratorio	Sede	año	mes	instrumento	resultado	unidad	Media de comparación	Zscore
1	100206	SIES Salud	2024	OCTUBRE	Abbott Alinity C	283.6	mg/dL	285.400	-0,36
2	100221	SIES Salud RA	2024	OCTUBRE	Abbott Alinity C	285.8	mg/dL	285.400	0,08

<b>Satisfactorio</b> Si su resultado esta entre +/- 2 Z-score	<b>Alarma</b> Si su resultado esta entre +/- 2 y +/- 3 Z-score	<b>No satisfactorio</b> Si su resultado es mayor a +/- 3 Z-score
--	---	---

Gráfica 31 Z-score



Gráfica 32 Resultado VS Media de comparación



● Resultado    △ Media de comparación


valor	entre +/- 2	entre +/- 2 y +/- 3	mayor +/- 3	Total
Valoración Z-score por sede	2	0	0	2
Porcentaje	100%	0%	0%	100%

**Analito :** Hierro

IT	# laboratorio	Sede	año	mes	instrumento	resultado	unidad	Media de comparación	Zscore
1	100206	SIES Salud	2024	OCTUBRE	Abbott Alinity C	74.4	ug/dL	74.360	0,01

<b>Satisfactorio</b> Si su resultado esta entre +/- 2 Z-score	<b>Alarma</b> Si su resultado esta entre +/- 2 y +/- 3 Z-score	<b>No satisfactorio</b> Si su resultado es mayor a +/- 3 Z-score
--	---	---

Gráfica 33 Z-score



Gráfica 34 Resultado VS Media de comparación



● Resultado    △ Media de comparación

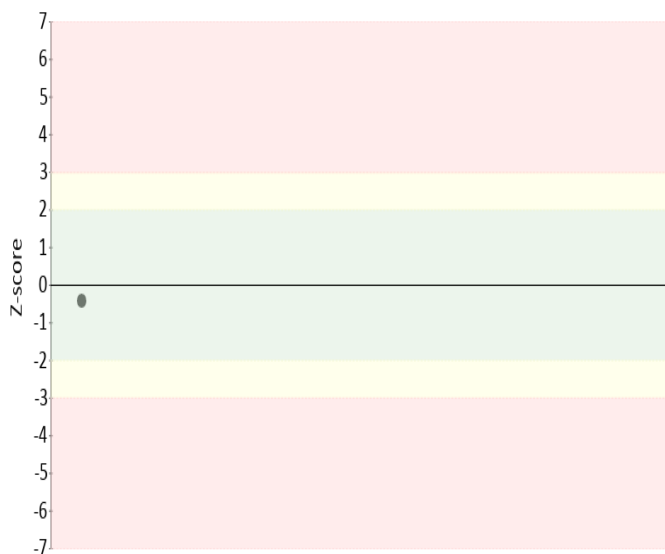
valor	entre +/- 2	entre +/- 2 y +/- 3	mayor +/- 3	Total
Valoración Z-score por sede	1	0	0	1
Porcentaje	100%	0%	0%	100%

**Analito :** LD (Lactato Deshidrogenasa)

IT	# laboratorio	Sede	año	mes	instrumento	resultado	unidad	Media de comparación	Zscore
1	100221	SIES Salud RA	2024	OCTUBRE	Abbott Alinity C	360	U/L	370.900	-0,43

<b>Satisfactorio</b> Si su resultado esta entre +/- 2 Z-score	<b>Alarma</b> Si su resultado esta entre +/- 2 y +/- 3 Z-score	<b>No satisfactorio</b> Si su resultado es mayor a +/- 3 Z-score
--	---	---

Gráfica 35 Z-score



Gráfica 36 Resultado VS Media de comparación



● Resultado    △ Media de comparación


valor	entre +/- 2	entre +/- 2 y +/- 3	mayor +/- 3	Total
Valoración Z-score por sede	1	0	0	1
Porcentaje	100%	0%	0%	100%

**Analito :** Nitrógeno Uréico


IT	# laboratorio	Sede	año	mes	instrumento	resultado	unidad	Media de comparación	Zscore
1	100206	SIES Salud	2024	OCTUBRE	Abbott Alinity C	44.2	mg/dL	44.000	0,14
2	100221	SIES Salud RA	2024	OCTUBRE	Abbott Alinity C	44.6	mg/dL	44.000	0,41

Satisfactorio	Alarma	No satisfactorio
Si su resultado esta entre +/- 2 Z-score	Si su resultado esta entre +/- 2 y +/- 3 Z-score	Si su resultado es mayor a +/- 3 Z-score

Gráfica 37 Z-score



Gráfica 38 Resultado VS Media de comparación



● Resultado    △ Media de comparación


valor	entre +/- 2	entre +/- 2 y +/- 3	mayor +/- 3	Total
Valoración Z-score por sede	2	0	0	2
Porcentaje	100%	0%	0%	100%

**Analito :** Potasio


IT	# laboratorio	Sede	año	mes	instrumento	resultado	unidad	Media de comparación	Zscore
1	100221	SIES Salud RA	2024	OCTUBRE	Abbott Alinity C	6.07	mmol/L	6.290	-2,32

<b>Satisfactorio</b> Si su resultado esta entre +/- 2 Z-score	<b>Alarma</b> Si su resultado esta entre +/- 2 y +/- 3 Z-score	<b>No satisfactorio</b> Si su resultado es mayor a +/- 3 Z-score
--	---	---

Gráfica 39 Z-score



Gráfica 40 Resultado VS Media de comparación



● Resultado    △ Media de comparación

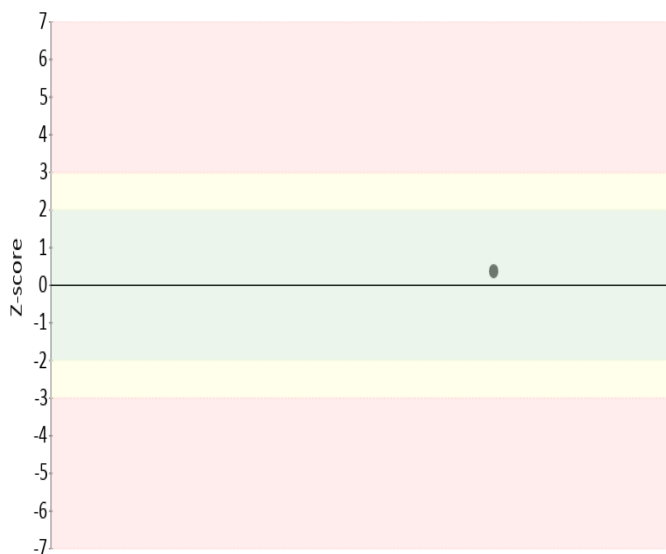
valor	entre +/- 2	entre +/- 2 y +/- 3	mayor +/- 3	Total
Valoración Z-score por sede	0	1	0	1
Porcentaje	0%	100%	0%	100%

**Analito :** Sodio


IT	# laboratorio	Sede	año	mes	instrumento	resultado	unidad	Media de comparación	Zscore
1	100221	SIES Salud RA	2024	OCTUBRE	Abbott Alinity C	125.6	mmol/L	125.100	0,35

<b>Satisfactorio</b> Si su resultado esta entre +/- 2 Z-score	<b>Alarma</b> Si su resultado esta entre +/- 2 y +/- 3 Z-score	<b>No satisfactorio</b> Si su resultado es mayor a +/- 3 Z-score
--	---	---

Gráfica 41 Z-score



Gráfica 42 Resultado VS Media de comparación



● Resultado    △ Media de comparación


valor	entre +/- 2	entre +/- 2 y +/- 3	mayor +/- 3	Total
Valoración Z-score por sede	1	0	0	1
Porcentaje	100%	0%	0%	100%

**Analito :** Triglicéridos


IT	# laboratorio	Sede	año	mes	instrumento	resultado	unidad	Media de comparación	Zscore
1	100206	SIES Salud	2024	OCTUBRE	Abbott Alinity C	70.7	mg/dL	81.260	-2,3
2	100221	SIES Salud RA	2024	OCTUBRE	Abbott Alinity C	71	mg/dL	81.260	-2,23

Satisfactorio	Alarma	No satisfactorio
Si su resultado esta etre +/- 2 Z-score	Si su resultado esta entre +/- 2 y +/- 3 Z-score	Si su resultado es mayor a +/- 3 Z-score

Gráfica 43 Z-score



Gráfica 44 Resultado VS Media de comparación



● Resultado    △ Media de comparación

valor	entre +/- 2	entre +/- 2 y +/- 3	mayor +/- 3	Total
Valoración Z-score por sede	0	2	0	2
Porcentaje	0%	100%	0%	100%