



Reporte Subgrupo
Programa de aseguramiento de la calidad
QAP-Q-Química sanguínea
Código de muestra: AB8627
Ronda: 46
Muestra: 2
Febrero, Enero 2023
Ciudad : Medellín Antioquia


100107 - Laboratorio Clínico Colmédicos IPS SAS. Sede Medellín
100172 - Laboratorio Clínico Colmédicos IPS SAS Medellín sede Palace
100173 - Laboratorio Clínico Colmédicos IPS SAS. Medellín sede Junin
100174 - Laboratorio Clínico Colmédicos IPS SAS Medellín sede Patio Bonito
100175 - Laboratorio Clínico Colmédicos IPS SAS Medellín sede Itagüí
100199 - Laboratorio Clínico Colmédicos IPS SAS. Medellín sede Mayorca

Analito : ALT (ALAT/GPT)

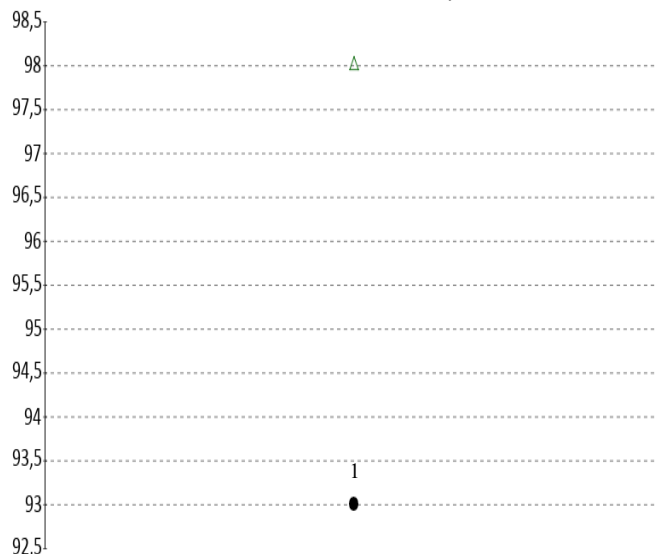
IT	# laboratorio	Sede	año	mes	instrumento	resultado	unidad	Media de comparación	Zscore
1	100107	Laboratorio Clínico Colmédicos IPS SAS. Sede Medellín	2023	ENERO	Roche Cobas c311	93.0	U/L	98.030	-0,87

Satisfactorio Si su resultado esta etre +/- 2 Z-score	Alarma Si su resultado esta entre 2 y 3 Z-score	No satisfactorio Si su resultado es mayor a 3 Z-score
---	---	---

Gráfica 1 Z-score



Gráfica 2 Resultado VS Media de comparación



● Resultado △ Media de comparación


valor	entre +/- 2	entre +/- 2 y +/- 3	mayor +/- 3	Total
Valoración Z-score por sede	1	0	0	1
Porcentaje	100%	0%	0%	100%

Analito : AST (ASAT/GOT)


IT	# laboratorio	Sede	año	mes	instrumento	resultado	unidad	Media de comparación	Zscore
1	100107	Laboratorio Clínico Colmédicos IPS SAS. Sede Medellín	2023	ENERO	Roche Cobas c311	183.4	U/L	179.300	0,29

Satisfactorio Si su resultado esta etre +/- 2 Z-score	Alarma Si su resultado esta entre 2 y 3 Z-score	No satisfactorio Si su resultado es mayor a 3 Z-score
---	---	---

Gráfica 3 Z-score



Gráfica 4 Resultado VS Media de comparación



● Resultado △ Media de comparación

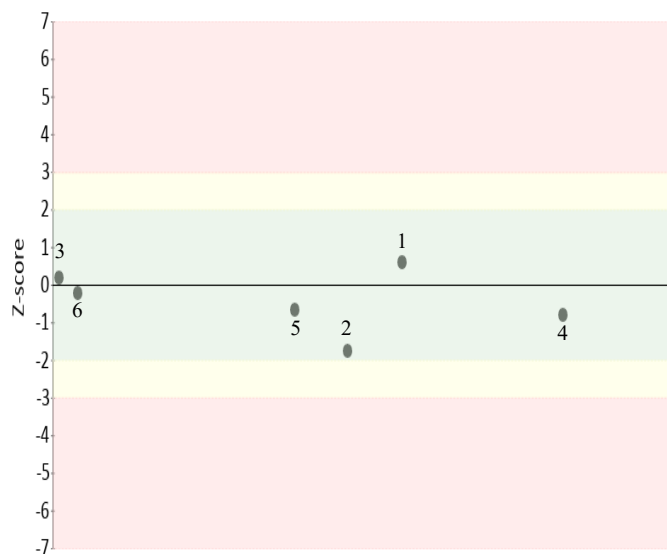
valor	entre +/- 2	entre +/- 2 y +/- 3	mayor +/- 3	Total
Valoración Z-score por sede	1	0	0	1
Porcentaje	100%	0%	0%	100%

Analito : Colesterol HDL

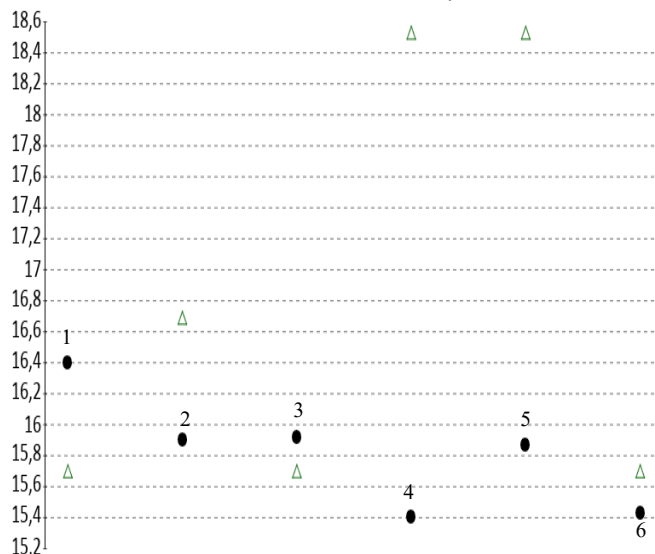
IT	# laboratorio	Sede	año	mes	instrumento	resultado	unidad	Media de comparación	Zscore
1	100107	Laboratorio Clínico Colmédicos IPS SAS. Sede Medellín	2023	ENERO	Roche Cobas c311	16.4	mg/dL	15.700	0,61
2	100172	Laboratorio Clínico Colmédicos IPS SAS Medellín sede Palace	2023	ENERO	Roche Cobas c311	15.9	mg/dL	16.690	-1,76
3	100173	Laboratorio Clínico Colmédicos IPS SAS. Medellín sede Junin	2023	ENERO	Roche Cobas c111	15.92	mg/dL	15.700	0,19
4	100174	Laboratorio Clínico Colmédicos IPS SAS Medellín sede Patio Bonito	2023	FEBRERO	Roche Cobas c111	15.40	mg/dL	18.530	-0,8
5	100175	Laboratorio Clínico Colmédicos IPS SAS Medellín sede Itagüí	2023	FEBRERO	Roche Cobas c111	15.87	mg/dL	18.530	-0,68
6	100199	Laboratorio Clínico Colmédicos IPS SAS. Medellín sede Mayorca	2023	FEBRERO	Roche Cobas c111	15.43	mg/dL	15.700	-0,23

Satisfactorio Si su resultado esta etre +/- 2 Z-score	Alarma Si su resultado esta entre 2 y 3 Z-score	No satisfactorio Si su resultado es mayor a 3 Z-score
---	---	---

Gráfica 5 Z-score



Gráfica 6 Resultado VS Media de comparación



● Resultado △ Media de comparación

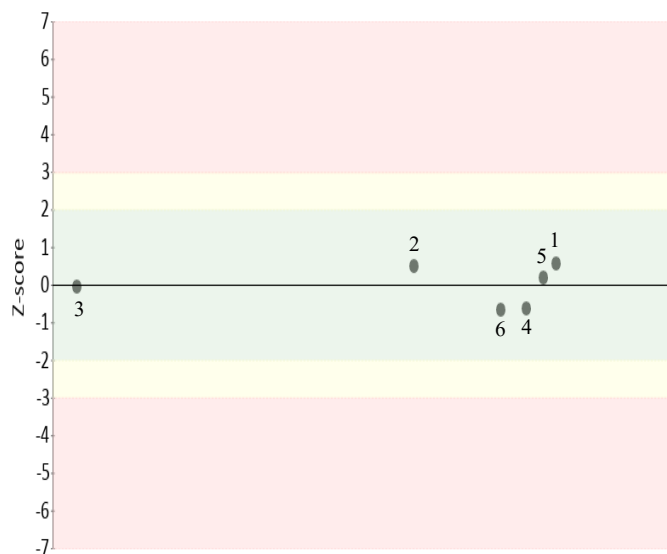
valor	entre +/- 2	entre +/- 2 y +/- 3	mayor +/- 3	Total
Valoración Z-score por sede	6	0	0	6
Porcentaje	100%	0%	0%	100%

Analito : Colesterol Total

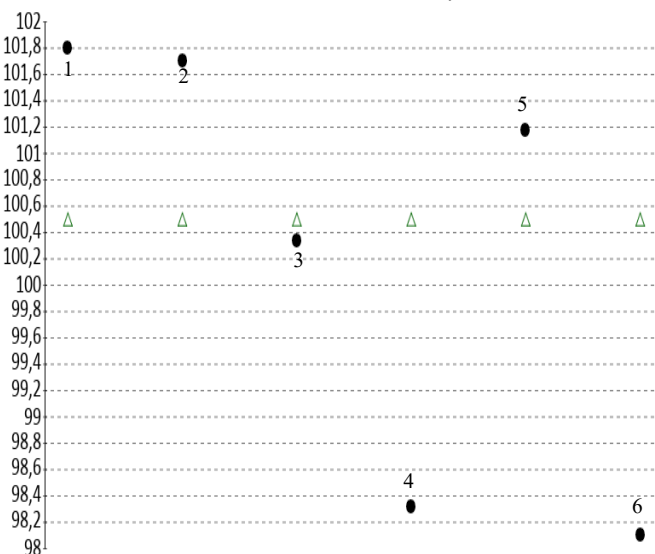
IT	# laboratorio	Sede	año	mes	instrumento	resultado	unidad	Media de comparación	Zscore
1	100107	Laboratorio Clínico Colmédicos IPS SAS. Sede Medellín	2023	ENERO	Roche Cobas c311	101.8	mg/dL	100.500	0,55
2	100172	Laboratorio Clínico Colmédicos IPS SAS Medellín sede Palace	2023	ENERO	Roche Cobas c311	101.7	mg/dL	100.500	0,51
3	100173	Laboratorio Clínico Colmédicos IPS SAS. Medellín sede Junin	2023	ENERO	Roche Cobas c111	100.34	mg/dL	100.500	-0,05
4	100174	Laboratorio Clínico Colmédicos IPS SAS Medellín sede Patio Bonito	2023	FEBRERO	Roche Cobas c111	98.32	mg/dL	100.500	-0,62
5	100175	Laboratorio Clínico Colmédicos IPS SAS Medellín sede Itagüí	2023	FEBRERO	Roche Cobas c111	101.18	mg/dL	100.500	0,19
6	100199	Laboratorio Clínico Colmédicos IPS SAS. Medellín sede Mayorca	2023	FEBRERO	Roche Cobas c111	98.10	mg/dL	100.500	-0,68

Satisfactorio Si su resultado esta etre +/- 2 Z-score	Alarma Si su resultado esta entre 2 y 3 Z-score	No satisfactorio Si su resultado es mayor a 3 Z-score
---	---	---

Gráfica 7 Z-score



Gráfica 8 Resultado VS Media de comparación



● Resultado △ Media de comparación


valor	entre +/- 2	entre +/- 2 y +/- 3	mayor +/- 3	Total
Valoración Z-score por sede	6	0	0	6
Porcentaje	100%	0%	0%	100%

Analito : Colinesterasa

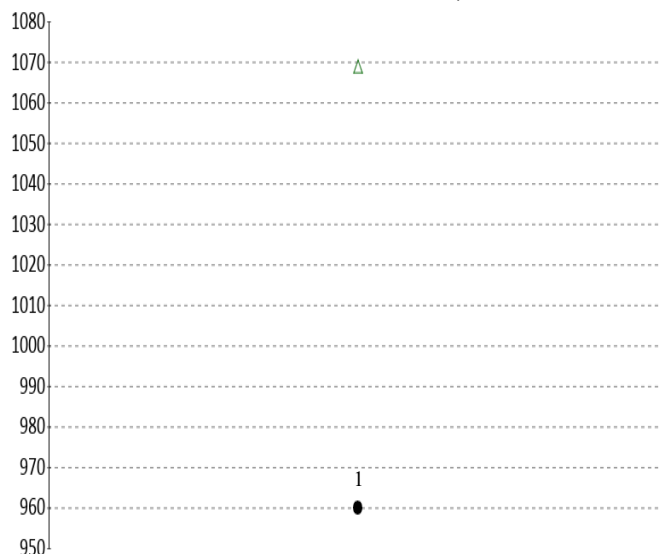
IT	# laboratorio	Sede	año	mes	instrumento	resultado	unidad	Media de comparación	Zscore
1	100107	Laboratorio Clínico Colmédicos IPS SAS. Sede Medellín	2023	ENERO	Roche Cobas c311	960	U/L	1069.000	-3,06

Satisfactorio Si su resultado esta entre +/- 2 Z-score	Alarma Si su resultado esta entre 2 y 3 Z-score	No satisfactorio Si su resultado es mayor a 3 Z-score
--	---	---

Gráfica 9 Z-score



Gráfica 10 Resultado VS Media de comparación



● Resultado △ Media de comparación

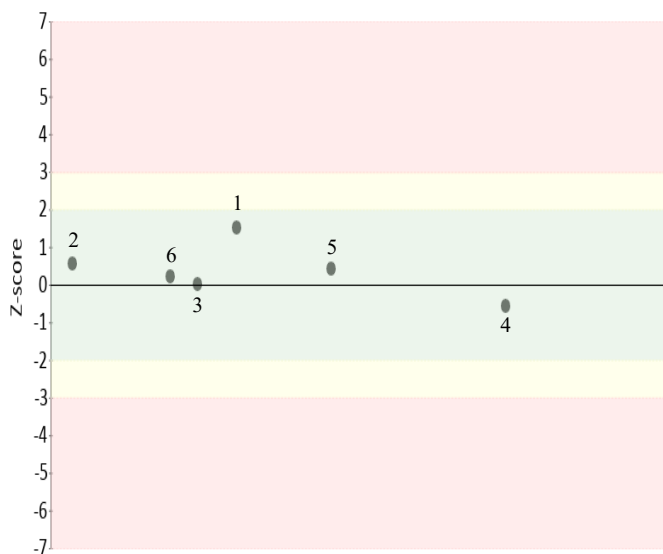
valor	entre +/- 2	entre +/- 2 y +/- 3	mayor +/- 3	Total
Valoración Z-score por sede	0	0	1	1
Porcentaje	0%	0%	100%	100%

Analito : Creatinina

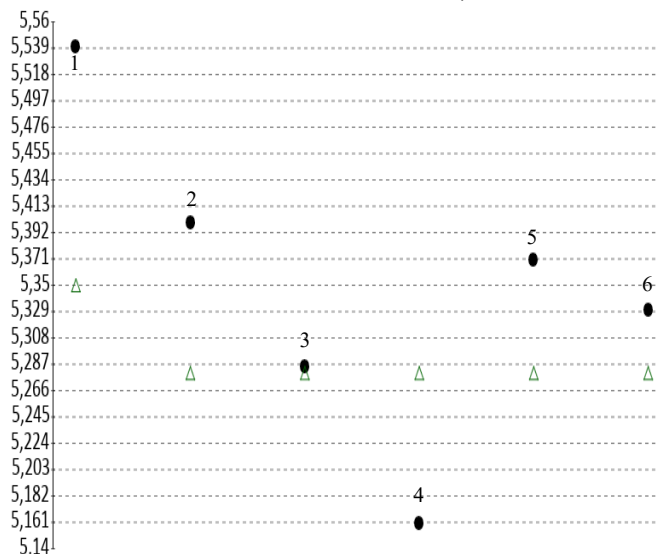
IT	# laboratorio	Sede	año	mes	instrumento	resultado	unidad	Media de comparación	Zscore
1	100107	Laboratorio Clínico Colmédicos IPS SAS. Sede Medellín	2023	ENERO	Roche Cobas c311	5.54	mg/dL	5.350	1,53
2	100172	Laboratorio Clínico Colmédicos IPS SAS Medellín sede Palace	2023	ENERO	Roche Cobas c311	5.40	mg/dL	5.280	0,56
3	100173	Laboratorio Clínico Colmédicos IPS SAS. Medellín sede Junin	2023	ENERO	Roche Cobas c111	5.285	mg/dL	5.280	0,02
4	100174	Laboratorio Clínico Colmédicos IPS SAS Medellín sede Patio Bonito	2023	FEBRERO	Roche Cobas c111	5.16	mg/dL	5.280	-0,56
5	100175	Laboratorio Clínico Colmédicos IPS SAS Medellín sede Itagüí	2023	FEBRERO	Roche Cobas c111	5.37	mg/dL	5.280	0,42
6	100199	Laboratorio Clínico Colmédicos IPS SAS. Medellín sede Mayorca	2023	FEBRERO	Roche Cobas c111	5.33	mg/dL	5.280	0,23

Satisfactorio Si su resultado esta etre +/- 2 Z-score	Alarma Si su resultado esta entre 2 y 3 Z-score	No satisfactorio Si su resultado es mayor a 3 Z-score
---	---	---

Gráfica 11 Z-score



Gráfica 12 Resultado VS Media de comparación



● Resultado △ Media de comparación

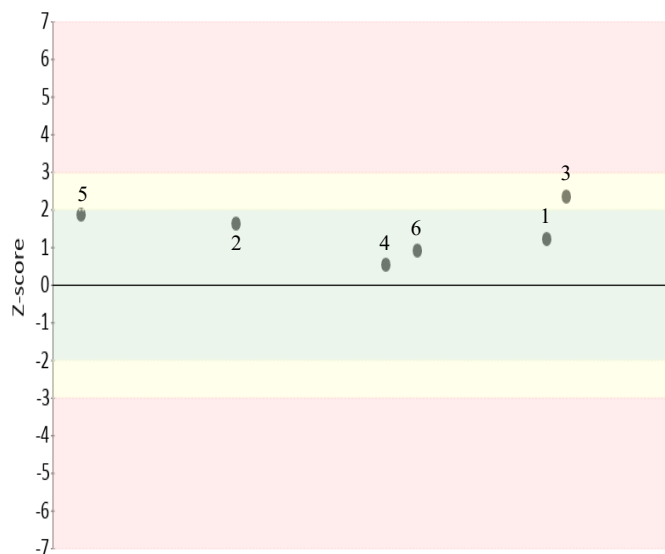
valor	entre +/- 2	entre +/- 2 y +/- 3	mayor +/- 3	Total
Valoración Z-score por sede	6	0	0	6
Porcentaje	100%	0%	0%	100%

Analito : Glucosa

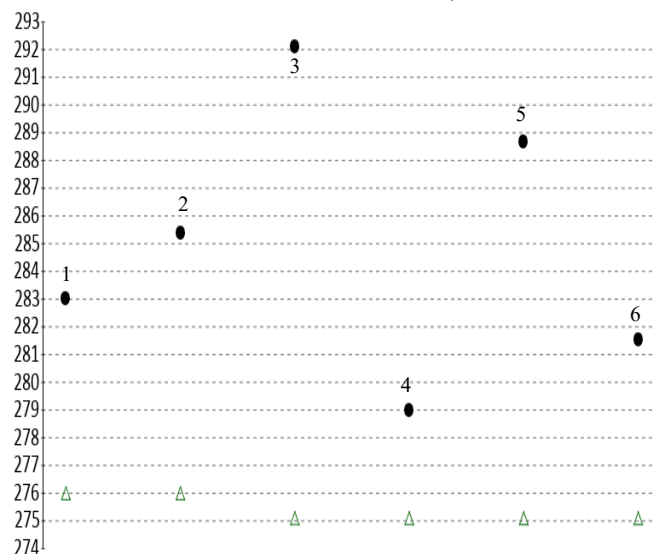
IT	# laboratorio	Sede	año	mes	instrumento	resultado	unidad	Media de comparación	Zscore
1	100107	Laboratorio Clínico Colmédicos IPS SAS. Sede Medellín	2023	ENERO	Roche Cobas c311	283.0	mg/dL	276.000	1,2
2	100172	Laboratorio Clínico Colmédicos IPS SAS Medellín sede Palace	2023	ENERO	Roche Cobas c311	285.4	mg/dL	276.000	1,61
3	100173	Laboratorio Clínico Colmédicos IPS SAS. Medellín sede Junin	2023	ENERO	Roche Cobas c111	292.08	mg/dL	275.100	2,34
4	100174	Laboratorio Clínico Colmédicos IPS SAS Medellín sede Patio Bonito	2023	FEBRERO	Roche Cobas c111	278.96	mg/dL	275.100	0,53
5	100175	Laboratorio Clínico Colmédicos IPS SAS Medellín sede Itagüí	2023	FEBRERO	Roche Cobas c111	288.65	mg/dL	275.100	1,87
6	100199	Laboratorio Clínico Colmédicos IPS SAS. Medellín sede Mayorca	2023	FEBRERO	Roche Cobas c111	281.55	mg/dL	275.100	0,89

Satisfactorio Si su resultado esta etre +/- 2 Z-score	Alarma Si su resultado esta entre 2 y 3 Z-score	No satisfactorio Si su resultado es mayor a 3 Z-score
---	---	---

Gráfica 13 Z-score



Gráfica 14 Resultado VS Media de comparación



● Resultado △ Media de comparación

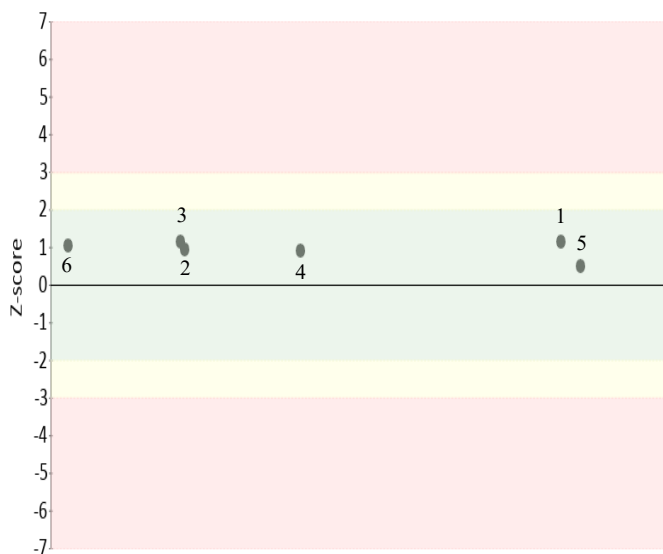
valor	entre +/- 2	entre +/- 2 y +/- 3	mayor +/- 3	Total
Valoración Z-score por sede	5	1	0	6
Porcentaje	83,33%	16,67%	0%	100%

Analito : Triglicéridos

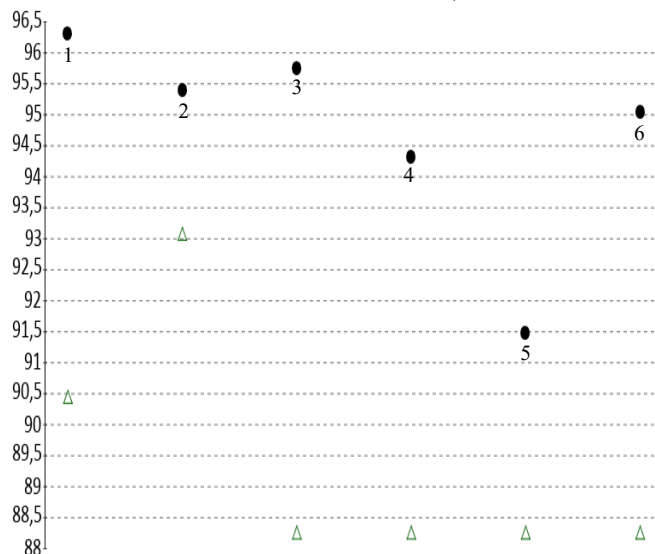
IT	# laboratorio	Sede	año	mes	instrumento	resultado	unidad	Media de comparación	Zscore
1	100107	Laboratorio Clínico Colmédicos IPS SAS. Sede Medellín	2023	ENERO	Roche Cobas c311	96.3	mg/dL	90.450	1,13
2	100172	Laboratorio Clínico Colmédicos IPS SAS Medellín sede Palace	2023	ENERO	Roche Cobas c311	95.4	mg/dL	93.080	0,93
3	100173	Laboratorio Clínico Colmédicos IPS SAS. Medellín sede Junin	2023	ENERO	Roche Cobas c111	95.74	mg/dL	88.260	1,14
4	100174	Laboratorio Clínico Colmédicos IPS SAS Medellín sede Patio Bonito	2023	FEBRERO	Roche Cobas c111	94.32	mg/dL	88.260	0,92
5	100175	Laboratorio Clínico Colmédicos IPS SAS Medellín sede Itaguí	2023	FEBRERO	Roche Cobas c111	91.47	mg/dL	88.260	0,49
6	100199	Laboratorio Clínico Colmédicos IPS SAS. Medellín sede Mayorca	2023	FEBRERO	Roche Cobas c111	95.04	mg/dL	88.260	1,03

Satisfactorio Si su resultado esta etre +/- 2 Z-score	Alarma Si su resultado esta entre 2 y 3 Z-score	No satisfactorio Si su resultado es mayor a 3 Z-score
---	---	---

Gráfica 15 Z-score



Gráfica 16 Resultado VS Media de comparación



● Resultado △ Media de comparación

valor	entre +/- 2	entre +/- 2 y +/- 3	mayor +/- 3	Total
Valoración Z-score por sede	6	0	0	6
Porcentaje	100%	0%	0%	100%