



"Quality Assurance Program"

Programa de Aseguramiento de la Calidad Analítica



PROGRAMA DE ASEGURAMIENTO DE CALIDAD
QAP-Q - Química sanguínea

LABORATORIO CLÍNICO COLMÉDICOS IPS SAS. BOGOTÁ SEDE PASEO DEL RIO

Correo electrónico: ingrid.bahamon@colmedicos.com.co
Dirección: Diagonal 57 C Sur # 62-60 Piso 4, local 40
Ciudad: Bogotá Distrito Capital
País: Colombia
Contacto: Ingrid Bahamón
Teléfono: 3154337453

IDENTIFICACIÓN DEL LABORATORIO: 100193

Código de reporte: QAP-Q-100193-44-5
Ronda: 44
Muestra: 5
Código de la muestra: AB1064
Tipo de muestra: Liofilizado -Suero humano
Fecha generación: 14 / junio / 2023

Identificación Laboratorio:	100193
Ronda:	44
Muestra:	5
Código Muestra:	AB1064
Fecha reporte:	2023-04-13
Estado:	Evaluación original

1. TÉRMINOS GENERALES

Confidencialidad:

Quik SAS es una organización certificada bajo los estándares internacionales de la ISO 9001:2015 ¹, ISO 14001:2015 ², ISO 45001:2018 ³ y en cumplimiento al numeral 4.10 de ISO 17043:2010 ⁴, garantiza la confidencialidad del presente reporte. La divulgación del presente informe se realizará únicamente al contacto autorizado por cada laboratorio. En caso de que la autoridad competente requiera información contenida en los reportes, será comunicado al participante involucrado con autorización expresa del mismo.

- (1) Sistema de gestión de calidad (SGC)
- (2) Sistema de gestión ambiental (SGA)
- (3) Sistema de gestión de seguridad y salud en el trabajo (SGSST)
- (4) Requisitos generales para los ensayos de aptitud

Homogeneidad y estabilidad:

Quik SAS certifica la homogeneidad y estabilidad suficiente de los ítems incluidos en los ensayos a través de una rigurosa selección de los materiales de cada programa, garantizando las condiciones adecuadas en la cadena de transporte y a través de verificaciones con métodos estadísticos.

Subcontrataciones:

La planificación, el diseño estadístico, la operación y la generación de los informes son realizados por Quik SAS. Los materiales utilizados para los programas de laboratorio clínico son contratados con Bio-Rad Laboratories Inc. y para los programas de patología anatómica con la fundación Santa Fé de Bogotá

Identificación Laboratorio:	100193
Ronda:	44
Muestra:	5
Código Muestra:	AB1064
Fecha reporte:	2023-04-13
Estado:	Evaluación original

2. EVALUACIÓN CON MEDIA DE COMPARACIÓN

1 IT	2 NOT	3 Mensurando	4 Analizador	5 Método	6 VRL	7 U-LAB	8 M-C	9 U-MC	10 DE-C	11 T-C	12 Zs	13 VAL	14 COMP
1	☒	ALT (ALAT/GPT)	Roche Cobas c111	UV without P5P	24.1	U/L	26,61	U/L	1,89	Acumulada	-1,33	Satisfactorio	Método
2	☒	AST (ASAT/GOT)	Roche Cobas c111	UV without P5P	43.9	U/L	38,83	U/L	2,64	Acumulada	1,92	Satisfactorio	Método
3	☒	Colesterol HDL	Roche Cobas c111	Direct Enzymatic Colorimetric	74.44	mg/dL	62,04	mg/dL	6,29	Acumulada	1,97	Satisfactorio	Método
4	☒	Colesterol Total	Roche Cobas c111	Cholesterol oxidase, esterase, peroxidase	250.5	mg/dL	260,2	mg/dL	7,8	Acumulada	-1,24	Satisfactorio	Método
5	☒	Creatinina	Roche Cobas c111	Enzymatic IFCC-IDMS Standardized	1.76	mg/dL	1,87	mg/dL	0,06	Acumulada	-2	Alarma	Método
6	☒	Glucosa	Roche Cobas c111	Hexokinase	82.91	mg/dL	77,95	mg/dL	2,83	Acumulada	1,75	Satisfactorio	Método
7	☒	Triglicéridos	Roche Cobas c111	GPO-POD	211.7	mg/dL	167,7	mg/dL	7,81	Acumulada	5,63	No satisfactorio	Todos los laboratorios

IT: Item	NOT: Notificaciones	VRL: Valor reportado por el laboratorio	U-LAB: Unidades de laboratorio	U-MC: Unidades Originales de la media de comparación
M-C: Media del grupo de comparación	DE-C: Desviación estándar del grupo de comparación	T-C: Tipo de consenso	Zs: Z-score	VAL: Valoración
				COMP: Comparador

Satisfactorio si su resultado está entre +/- 2 Z-score.	Alarma si su resultado está entre 2 y 3 Z-score.	No satisfactorio si su resultado es mayor a 3 Z-score.	<input type="checkbox"/>	<input checked="" type="checkbox"/>	<input type="checkbox"/>
			Tardío	Ausente	Revalorado

Identificación Laboratorio:	100193
Ronda:	44
Muestra:	5
Código Muestra:	AB1064
Fecha reporte:	2023-04-13
Estado:	Evaluación original

3. EVALUACIÓN CON VALOR OBTENIDO CON EL MÉTODO TRAZABLE A MATERIAL Y/O MÉTODO AVALADO POR EL JCTLM

1 Item	2 Mensurando	3 VRL	4 U-LAB	5 X _{pt}	6 U-X _{pt}	7 M-REF	8 D%	9 ETmp/APS	10 Límites aceptación Bajo Alto		11 Valoración
1	Colesterol HDL	74.44	mg/dL	72.700	mg/dL	Ver sección 5: Informe de trazabilidad metrológica	2,39	30	50,89	94,51	Satisfactorio
2	Colesterol Total	250.5	mg/dL	267.000	mg/dL	Ver sección 5: Informe de trazabilidad metrológica	-6,18	10	240,3	293,7	Satisfactorio
3	Creatinina	1.76	mg/dL	1.790	mg/dL	Ver sección 5: Informe de trazabilidad metrológica	-1,68	10	1,61	1,97	Satisfactorio
4	Glucosa	82.91	mg/dL	77.000	mg/dL	Ver sección 5: Informe de trazabilidad metrológica	7,68	8	70,84	83,16	Satisfactorio

VRL: Valor reportado por el laboratorio			U-X_{pt}: Unidades del valor aceptado como verdadero		
U-LAB: Unidades de laboratorio		M-REF: Método de referencia		D%: Diferencia porcentual %	

Satisfactorio: El resultado reportado por el laboratorio NO supera la diferencia porcentual del ETmp%/APS comparado con X _{pt}	No satisfactorio: El resultado reportado por el laboratorio SI supera la diferencia porcentual del ETmp%/APS comparado con X _{pt}	ETmp%/APS Error Total máximo permisible * Fuente CLIA 2022	X _{pt} Valor aceptado como verdadero
---	--	--	--

4. EVALUACIÓN CON MEDIA DE COMPARACIÓN Y CON X_{PT} (VALOR ACEPTADO COMO VERDADERO)

ALT (ALAT/GPT)

24.1 U/L Roche Cobas c111

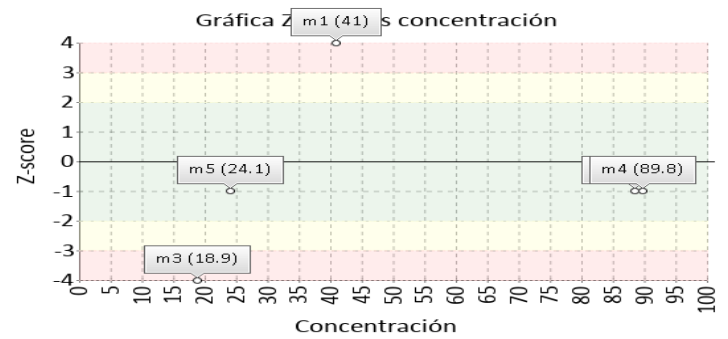
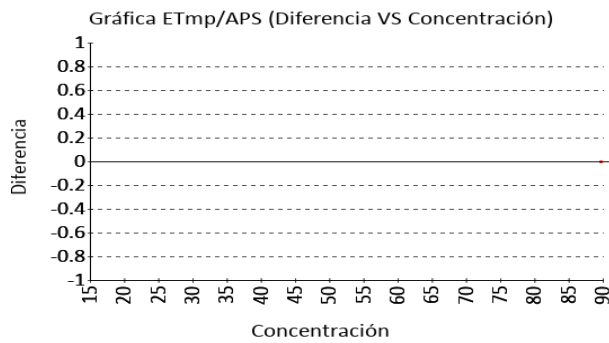
UV without P5P

CLIA
2022

20
ETmp%/APS

1 Fuente de comparación	2 X _{pt}	3 D.E.	4 n/N	5 Incertidumbre	6 Diferencia%	7 Z-score	8 Valoración
RL-MMT-JCTLM ¹	N/A	N/A	N/A	N/A	N/A	N/A	N/A
Media de comparación internacional	26,61	1,89	19757	22,83 a 30,39	-9,43	-1,33	Satisfactorio
Todos los participantes de QAP	26,69	4,91	31	16,87 a 36,51	-9,69	-0,53	Satisfactorio
Participantes QAP misma metodología	27,49	5,71	14	16,06 a 38,91	-12,32	-0,59	Satisfactorio

(1) RL-MMT-JCTLM: Resultado de laboratorio que trabaja con material y método trazable a los avalados por el JCTLM



AST (ASAT/GOT)

43.9 U/L Roche Cobas c111

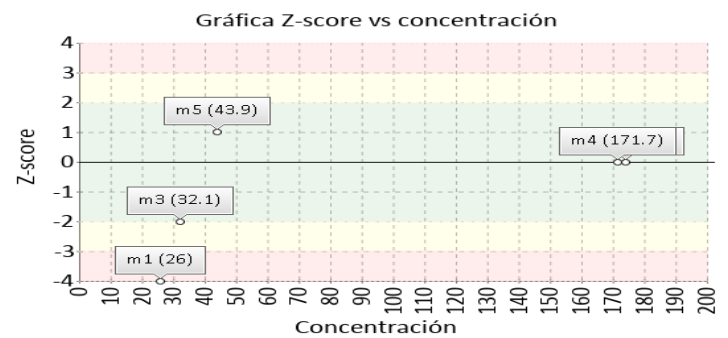
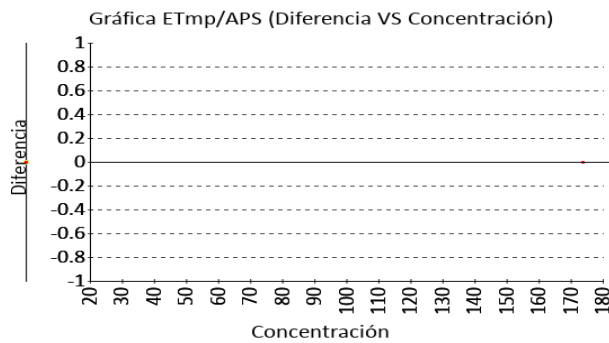
UV without P5P

CLIA
2022

20
ETmp%/APS

1 Fuente de comparación	2 X _{pt}	3 D.E.	4 n/N	5 Incertidumbre	6 Diferencia%	7 Z-score	8 Valoración
RL-MMT-JCTLM ¹	N/A	N/A	N/A	N/A	N/A	N/A	N/A
Media de comparación internacional	38,83	2,64	19601	33,55 a 44,11	13,06	1,92	Satisfactorio
Todos los participantes de QAP	40,59	5,34	29	29,9 a 51,28	8,15	0,62	Satisfactorio
Participantes QAP misma metodología	37,73	5,86	12	26,02 a 49,45	16,34	1,05	Satisfactorio

(1) RL-MMT-JCTLM: Resultado de laboratorio que trabaja con material y método trazable a los avalados por el JCTLM



4. EVALUACIÓN CON MEDIA DE COMPARACIÓN Y CON X_{PT} (VALOR ACEPTADO COMO VERDADERO)

Colesterol HDL

74.44 mg/dL Roche Cobas c111

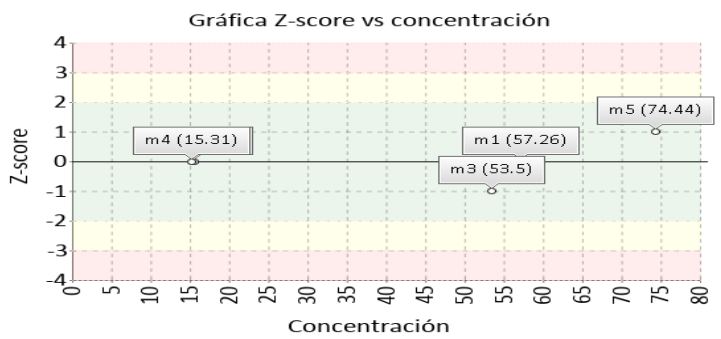
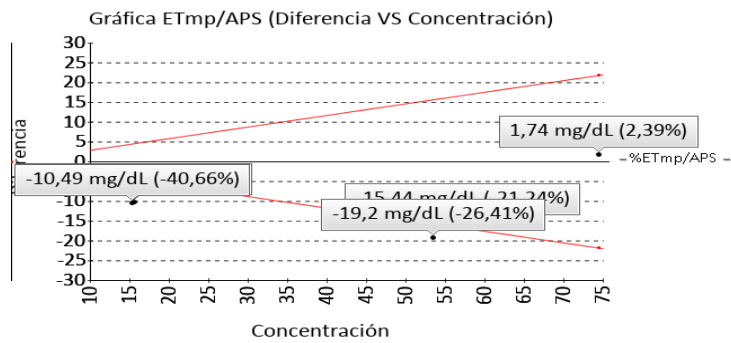
Direct Enzymatic
Colorimetric

CLIA
2022

30
ETmp%/APS

1 Fuente de comparación	2 X _{pt}	3 D.E.	4 n/N	5 Incertidumbre	6 Diferencia%	7 Z-score	8 Valoración
RL-MMT-JCTLM ¹	72.700	N/A	N/A	N/A	2,39	N/A	Satisfactorio
Media de comparación internacional	62,04	6,29	3676	49,46 a 74,62	19,99	1,97	Satisfactorio
Todos los participantes de QAP	62,05	7,3	37	47,45 a 76,64	19,97	1,7	Satisfactorio
Participantes QAP misma metodología	61,2	7,36	28	46,47 a 75,92	21,64	1,8	Satisfactorio

(1) RL-MMT-JCTLM: Resultado de laboratorio que trabaja con material y método trazable a los avalados por el JCTLM



Colesterol Total

250.5 mg/dL Roche Cobas c111

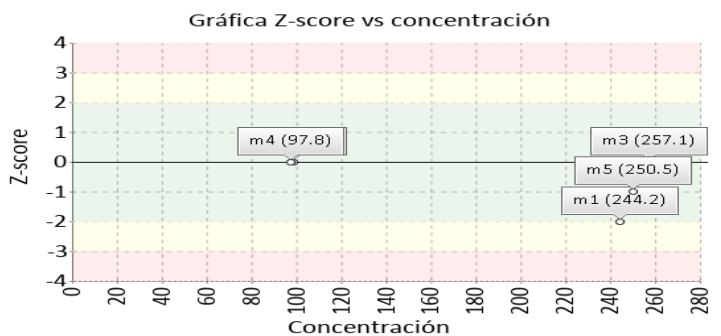
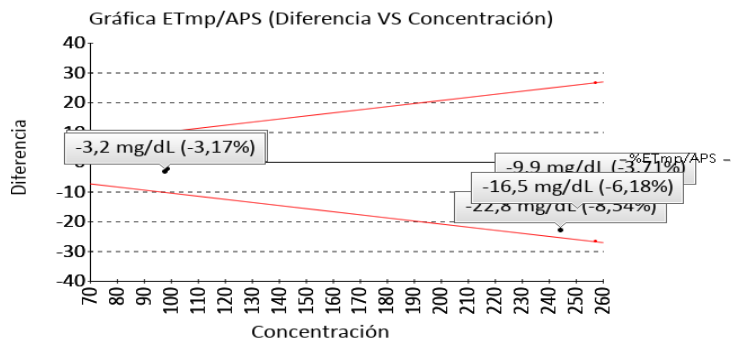
Cholesterol oxidase,
esterase, peroxidase

CLIA
2022

10
ETmp%/APS

1 Fuente de comparación	2 X _{pt}	3 D.E.	4 n/N	5 Incertidumbre	6 Diferencia%	7 Z-score	8 Valoración
RL-MMT-JCTLM ¹	267.000	N/A	N/A	N/A	-6,18	N/A	Satisfactorio
Media de comparación internacional	260,2	7,8	26688	244,6 a 275,8	-3,73	-1,24	Satisfactorio
Todos los participantes de QAP	255,77	7,98	41	239,8 a 271,74	-2,06	-0,66	Satisfactorio
Participantes QAP misma metodología	253,4	6,44	29	240,53 a 266,28	-1,15	-0,45	Satisfactorio

(1) RL-MMT-JCTLM: Resultado de laboratorio que trabaja con material y método trazable a los avalados por el JCTLM



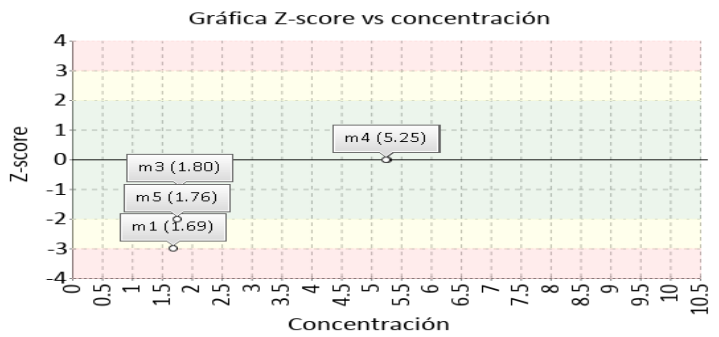
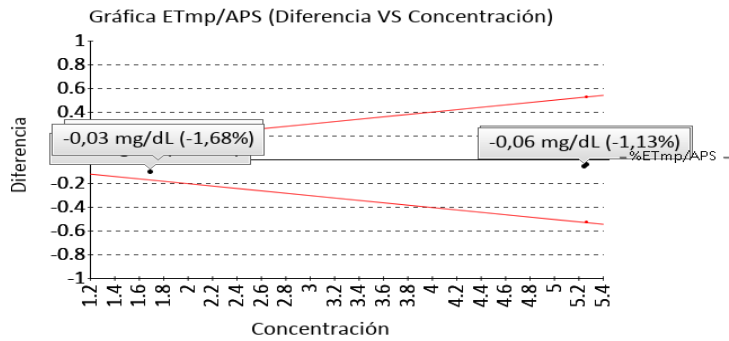
4. EVALUACIÓN CON MEDIA DE COMPARACIÓN Y CON X_{PT} (VALOR ACEPTADO COMO VERDADERO)

Creatinina

1.76 mg/dL Roche Cobas c111 Enzymatic IFCC-IDMS CLIA 10
Standardized 2022 ETmp%/APS

1 Fuente de comparación	2 X _{pt}	3 D.E.	4 n/N	5 Incertidumbre	6 Diferencia%	7 Z-score	8 Valoración
RL-MMT-JCTLM ¹	1.790	N/A	N/A	N/A	-1,68	N/A	Satisfactorio
Media de comparación internacional	1,87	0,06	13801	1,76 a 1,98	-5,88	-2	Alarma
Todos los participantes de QAP	1,95	0,28	47	1,39 a 2,52	-9,96	-0,69	Satisfactorio
Participantes QAP misma metodología	1,87	0,14	12	1,59 a 2,15	-5,71	-0,76	Satisfactorio

(1) RL-MMT-JCTLM: Resultado de laboratorio que trabaja con material y método trazable a los avalados por el JCTLM

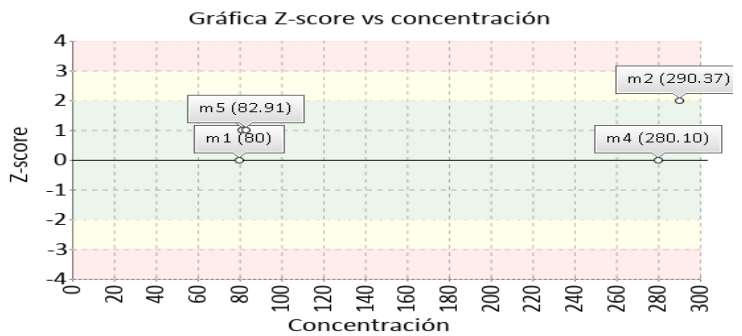
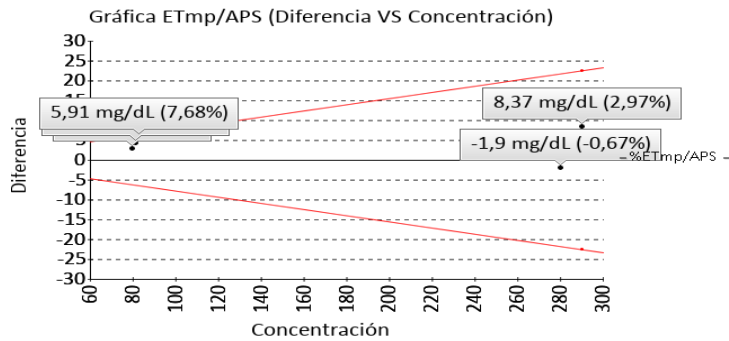


Glucosa

82.91 mg/dL Roche Cobas c111 Hexokinase CLIA 8 ETmp%/APS
2022

1 Fuente de comparación	2 X _{pt}	3 D.E.	4 n/N	5 Incertidumbre	6 Diferencia%	7 Z-score	8 Valoración
RL-MMT-JCTLM ¹	77.000	N/A	N/A	N/A	7,68	N/A	Satisfactorio
Media de comparación internacional	77,95	2,83	21731	72,29 a 83,61	6,36	1,75	Satisfactorio
Todos los participantes de QAP	81,01	3,51	48	74 a 88,03	2,34	0,54	Satisfactorio
Participantes QAP misma metodología	78,64	2,38	24	73,88 a 83,4	5,43	1,79	Satisfactorio

(1) RL-MMT-JCTLM: Resultado de laboratorio que trabaja con material y método trazable a los avalados por el JCTLM



4. EVALUACIÓN CON MEDIA DE COMPARACIÓN Y CON X_{PT} (VALOR ACEPTADO COMO VERDADERO)

Triglicéridos

211.7 mg/dL Roche Cobas c111

GPO-POD

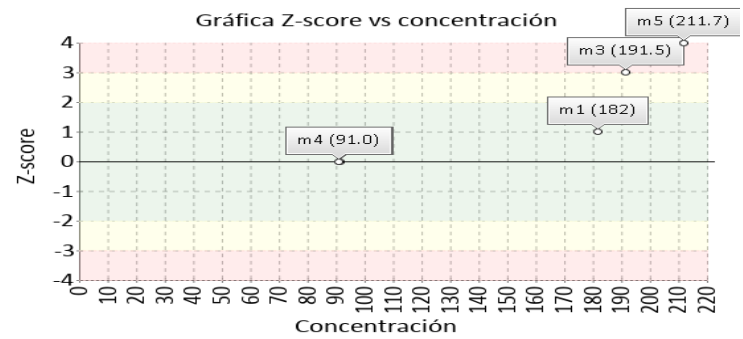
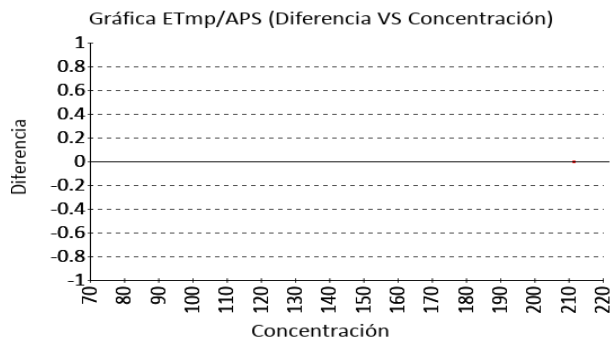
CLIA
2022

15

ETmp%/APS

1 Fuente de comparación	2 X _{pt}	3 D.E.	4 n/N	5 Incertidumbre	6 Diferencia%	7 Z-score	8 Valoración
RL-MMT-JCTLM ¹	N/A	N/A	N/A	N/A	N/A	N/A	N/A
Media de comparación internacional	167,7	7,81	24522	152,08 a 183,32	26,24	5,63	No satisfactorio
Todos los participantes de QAP	173,46	23,16	45	127,14 a 219,79	22,04	1,65	Satisfactorio
Participantes QAP misma metodología	184,28	13,52	12	157,25 a 211,32	14,88	2,03	Alarma

(1) RL-MMT-JCTLM: Resultado de laboratorio que trabaja con material y método trazable a los avalados por el JCTLM



Identificación Laboratorio:	100193
Ronda:	44
Muestra:	5
Código Muestra:	AB1064
Fecha reporte:	2023-04-13
Estado:	Evaluación original

5. INFORME DE TRAZABILIDAD METROLÓGICA

1	2	3	4	5	6	7	8
Ítem	Mensurando	Analizador	Metodología declarada por el fabricante	Metodología de referencia avalada por el JCTLM	Material trazable declarado por el fabricante	Material de referencia avalado por el JCTLM	Estado de trazabilidad
1	ALT (ALAT/GPT)	Roche Cobas c111	UV without P5P	4	No declarado		No trazable
2	AST (ASAT/GOT)	Roche Cobas c111	UV without P5P	40	No declarado	12	No trazable
3	Colesterol HDL	Roche Cobas c111	Direct Enzymatic Colorimetric	16	No declarado	66	No trazable
4	Colesterol Total	Roche Cobas c111	Cholesterol oxidase, esterase, peroxidase	18 20 19 21 22	No declarado	25 100 30 101 31 29 28 27 26	No trazable
5	Creatinina	Roche Cobas c111	Enzymatic IFCC-IDMS Standardized	26 24 25 27 28	No declarado	42 43 44 41 47 48 45 46 51 52 50 49 40	No trazable
6	Glucosa	Roche Cobas c111	Hexokinase	33 34 35 36	No declarado	60 62 61 63 64	No trazable
7	Triglicéridos	Roche Cobas c111	GPO-POD	77 78	No declarado	106 104 105	No trazable

Nomenclatura método

4: Kinetic spectrophotometry **40:** Kinetic spectrophotometry **16:** Ultracentrifugation removes VLDL, d 1.006, preventing interference (TG) with the heparin/Mn2+ precipitation step for removal of non-HDL. HDL cholesterol is spectrophotometric. **18:** HPLC **20:** ID-LC/MS/MS **19:** ID/GC/MS **21:** Isotope dilution LCMS **22:** Spectrophotometry **26:** ID-LC/MS **24:** ID/GC/MS **25:** ID/LC/MS, ID/LC/MS/MS **27:** Isotope dilution LCMS **28:** Isotope dilution surface enhanced Raman scattering (ID/SERS) **33:** Enzymatic **34:** ID/GC/MS **35:** ID/LC/MS/MS **36:** Spectrophotometry **77:** ID/GC/MS **78:** Spectrophotometry

Nomenclatura materiales

12: ERM-AD457/IFCC, aspartate aminotransferase **66:** LNE CRM Bio 101a, Glucose, creatinine, total cholesterol, total glycerides, HDL-cholesterol, LDL-cholesterol in frozen human serum **25:** GBW09203b, cholesterol **100:** HRM-3002A, Creatinine, Glucose, Total Cholesterol, Urea, and Uric Acid in Frozen Human Serum Name of the reference material **30:** JCCRM 211, cholesterol **101:** LNE CRM Bio 101a, Glucose, creatinine, total cholesterol, total glycerides, HDL cholesterol, LDL-cholesterol in frozen human serum **31:** NMJ CRM 6001-a, Cholesterol **29:** SRM 1951b, lipids in frozen human serum **28:** SRM 1952a, cholesterol in human serum **27:** SRM 909b, human serum **26:** SRM 911c, Cholesterol **42:** BCR-573, creatinine in human serum **43:** BCR-574, creatinine in human serum **44:** BCR-575, creatinine in human serum **41:** DMR 263a, Frozen human serum **47:** ERM-DA250a **48:** ERM-DA251a **45:** ERM-DA252a **46:** ERM-DA253a **51:** HRM-3002A, Creatinine, Glucose, Total Cholesterol, Urea, and Uric Acid in Frozen Human Serum **52:** LNE CRM Bio 101a, Glucose, creatinine, total cholesterol, total glycerides, HDL-cholesterol, LDL-cholesterol in frozen human serum **50:** NMJ CRM 6005-a, Creatinine **49:** SRM 909b, human serum **40:** SRM 914a, creatinine **60:** DMR 263a, Frozen human serum **62:** HRM-3002A, Creatinine, Glucose, Total Cholesterol, Urea, and Uric Acid in Frozen Human Serum **61:** JCCRM521 **63:** LNE CRM Bio 101a, Glucose, creatinine, total cholesterol, total glycerides, HDL-cholesterol, LDL-cholesterol in frozen human serum **64:** NIM CRM GBW 10062, Purity of Glucose **106:** JCCRM 223, lipids **104:** NMJ CRM 6009-a, Triolein **105:** SRM 909b, human serum

Identificación Laboratorio:	100193
Ronda:	44
Muestra:	5
Código Muestra:	AB1064
Fecha reporte:	2023-04-13
Estado:	Evaluación original

6. RESUMEN DE RONDA

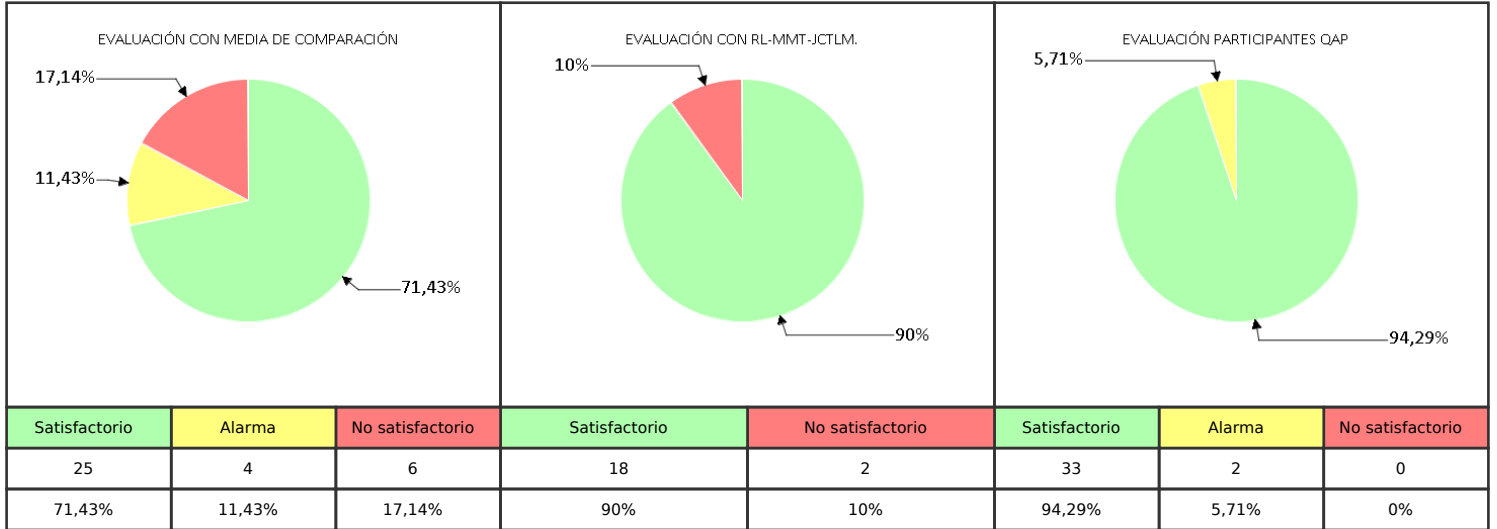
Ítem	Mensurando	Muestra 1			Muestra 2			Muestra 3			Muestra 4			Muestra 5			Muestra 6		
		Dif% con RL-MMT-JCTLM	Z-S WWR	Z Score particip antes QAP	Dif% con RL-MMT-JCTLM	Z-S WWR	Z Score particip antes QAP	Dif% con RL-MMT-JCTLM	Z-S WWR	Z Score particip antes QAP	Dif% con RL-MMT-JCTLM	Z-S WWR	Z Score particip antes QAP	Dif% con RL-MMT-JCTLM	Z-S WWR	Z Score particip antes QAP	Dif% con RL-MMT-JCTLM	Z-S WWR	Z Score particip antes QAP
1	ALT (ALAT/GPT)	N/A	7,61	2,92	N/A	-1,65	-0,41	N/A	-4,08	-1,59	N/A	-1,42	-0,28	N/A	-1,33	-0,53			
2	AST (ASAT/GOT)	N/A	-4,86	-2,73	N/A	-0,17	-0,65	N/A	-2,55	-1,59	N/A	-0,4	-0,83	N/A	1,92	0,62			
3	Colesterol HDL	-21,24	-0,76	-0,66	-39,42	-0,74	-0,83	-26,41	-1,36	-1,17	-40,66	-0,83	-0,88	2,39	1,97	1,7			
4	Colesterol Total	-8,54	-2,05	-1,45	-2,38	-0,54	-0,32	-3,71	-0,4	0,17	-3,17	-0,77	-0,56	-6,18	-1,24	-0,66			
5	Creatinina	-5,59	-3,27	-0,94	-0,75	-0,43	-0,19	0,56	-1,27	-0,55	-1,13	-0,6	-0,25	-1,68	-2	-0,69			
6	Glucosa	3,9	0,72	-0,29	2,97	2,11	1,37	5,58	1,18	0,08	-0,67	0,69	0,41	7,68	1,75	0,54			
7	Triglicéridos	N/A	1,83	0,37	N/A	0,2	0,18	N/A	3,05	0,78	N/A	0,11	0,1	N/A	5,63	1,65			
Notificaciones		🔔 7 🗑️ 0 ✎️ 0			🔔 0 🗑️ 0 ✎️ 0			🔔 7 🗑️ 0 ✎️ 0			🔔 7 🗑️ 0 ✎️ 0			🔔 7 🗑️ 0 ✎️ 0			🔔 0 🗑️ 0 ✎️ 0		

X_{gt} - La diferencia porcentual es inferior o igual al error total máximo permisible.	X_{gt} - La diferencia porcentual es superior al error total máximo permisible.	Satisfactorio si su resultado está entre +/- 2 Z-score.	Alarma si su resultado está entre 2 y 3 Z-score.	No satisfactorio si su resultado es mayor a 3 Z-score.	N/A No aplica	🔔 Tardío	🗑️ Ausente	✎️ Revalorado
--	--	--	---	---	----------------------	----------	------------	---------------

Identificación Laboratorio:	100193
Ronda:	44
Muestra:	5
Código Muestra:	AB1064
Fecha reporte:	2023-04-13
Estado:	Evaluación original

7. INDICADORES DE COMPETENCIA TÉCNICA

7.1. DESEMPEÑO PARA LAS 5 MUESTRAS



Observaciones:	Revisado por:
	Fecha:

-- Final de reporte --

Luz Karine González A.

**Aprobado por:
Especialista de aplicaciones
Programas QAP**