



Reporte Subgrupo
Programa de aseguramiento de la calidad
QAP-PP-Proteínas plasmáticas
Código de muestra: UF2103
Ronda: 29
Muestra: 3
Septiembre 2024
Ciudad : Bogotá Distrito Capital, Cali Valle del Cauca, Medellín Antioquia

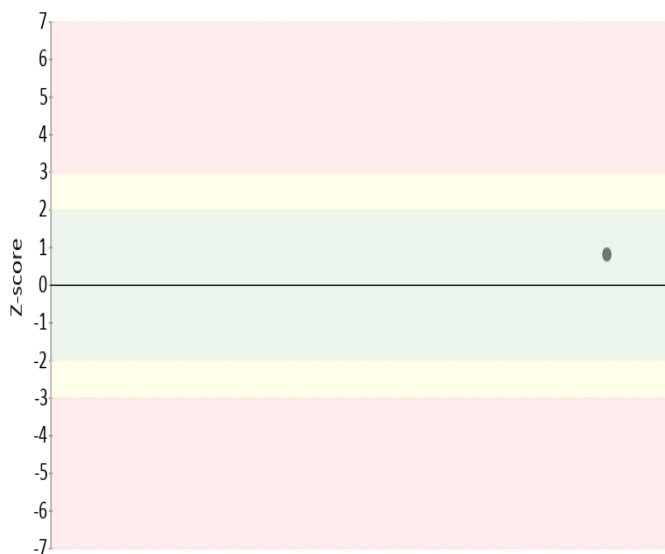
100232 - Christus Sinergia sede Lab Central Procesamiento Cali
100233 - Christus Sinergia sede Gran vía Medellín
100234 - Christus Sinergia sede Lab Satelite Clinica Farallones
100237 - Christus Sinergia sede Bogotá Torre 102
100238 - Christus Sinergia sede Manila

Analito : Antiestreptolisina O


IT	# laboratorio	Sede	año	mes	instrumento	resultado	unidad	Media de comparación	Zscore
1	100232	Christus Sinergia sede Lab Central Procesamiento Cali	2024	SEPTIEMBR E	Roche Cobas 6000 (c501)	76	UI/mL	73.310	0,81

Satisfactorio Si su resultado esta entre +/- 2 Z-score	Alarma Si su resultado esta entre +/- 2 y +/- 3 Z-score	No satisfactorio Si su resultado es mayor a +/- 3 Z-score
--	---	---

Gráfica 1 Z-score



Gráfica 2 Resultado VS Media de comparación



● Resultado △ Media de comparación


valor	entre +/- 2	entre +/- 2 y +/- 3	mayor +/- 3	Total
Valoración Z-score por sede	1	0	0	1
Porcentaje	100%	0%	0%	100%

Analito : Complemento sérico C3

IT	# laboratorio	Sede	año	mes	instrumento	resultado	unidad	Media de comparación	Zscore
1	100232	Christus Sinergia sede Lab Central Procesamiento Cali	2024	SEPTIEMBR E	Roche Cobas 6000 (c501)	93.7	mg/dL	93.160	0,19

Satisfactorio Si su resultado esta entre +/- 2 Z-score	Alarma Si su resultado esta entre +/- 2 y +/- 3 Z-score	No satisfactorio Si su resultado es mayor a +/- 3 Z-score
--	---	---

Gráfica 3 Z-score



Gráfica 4 Resultado VS Media de comparación



● Resultado △ Media de comparación


valor	entre +/- 2	entre +/- 2 y +/- 3	mayor +/- 3	Total
Valoración Z-score por sede	1	0	0	1
Porcentaje	100%	0%	0%	100%

Analito : Complemento sérico C4


IT	# laboratorio	Sede	año	mes	instrumento	resultado	unidad	Media de comparación	Zscore
1	100232	Christus Sinergia sede Lab Central Procesamiento Cali	2024	SEPTIEMBR E	Roche Cobas 6000 (c501)	7.1	mg/dL	6.980	0,22

Satisfactorio Si su resultado esta entre +/- 2 Z-score	Alarma Si su resultado esta entre +/- 2 y +/- 3 Z-score	No satisfactorio Si su resultado es mayor a +/- 3 Z-score
--	---	---

Gráfica 5 Z-score



Gráfica 6 Resultado VS Media de comparación



● Resultado △ Media de comparación

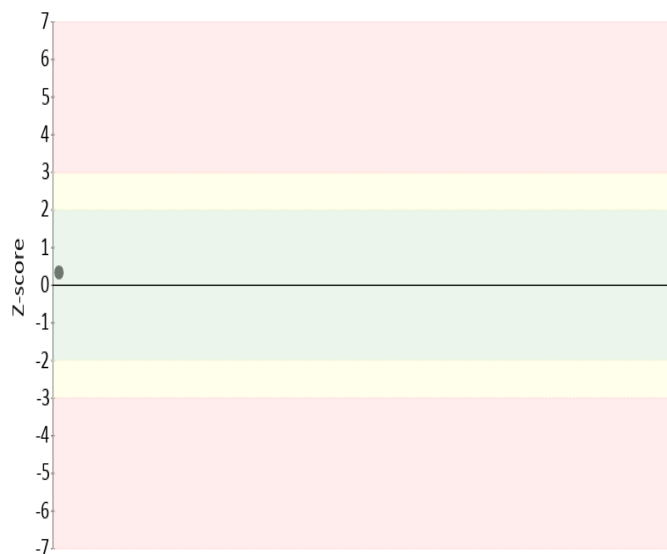
valor	entre +/- 2	entre +/- 2 y +/- 3	mayor +/- 3	Total
Valoración Z-score por sede	1	0	0	1
Porcentaje	100%	0%	0%	100%

Analito : IgA

IT	# laboratorio	Sede	año	mes	instrumento	resultado	unidad	Media de comparación	Zscore
1	100232	Christus Sinergia sede Lab Central Procesamiento Cali	2024	SEPTIEMBR E	Roche Cobas 6000 (c501)	115.11	mg/dL	113.800	0,31

Satisfactorio Si su resultado esta entre +/- 2 Z-score	Alarma Si su resultado esta entre +/- 2 y +/- 3 Z-score	No satisfactorio Si su resultado es mayor a +/- 3 Z-score
--	---	---

Gráfica 7 Z-score



Gráfica 8 Resultado VS Media de comparación



● Resultado △ Media de comparación


valor	entre +/- 2	entre +/- 2 y +/- 3	mayor +/- 3	Total
Valoración Z-score por sede	1	0	0	1
Porcentaje	100%	0%	0%	100%

Analito : IgE


IT	# laboratorio	Sede	año	mes	instrumento	resultado	unidad	Media de comparación	Zscore
1	100232	Christus Sinergia sede Lab Central Procesamiento Cali	2024	SEPTIEMBR E	Roche Cobas e 801	56.0	UI/mL	53.73	1,05

Satisfactorio Si su resultado esta entre +/- 2 Z-score	Alarma Si su resultado esta entre +/- 2 y +/- 3 Z-score	No satisfactorio Si su resultado es mayor a +/- 3 Z-score
--	---	---

Gráfica 9 Z-score



Gráfica 10 Resultado VS Media de comparación



● Resultado △ Media de comparación


valor	entre +/- 2	entre +/- 2 y +/- 3	mayor +/- 3	Total
Valoración Z-score por sede	1	0	0	1
Porcentaje	100%	0%	0%	100%

Analito : IgG

IT	# laboratorio	Sede	año	mes	instrumento	resultado	unidad	Media de comparación	Zscore
1	100232	Christus Sinergia sede Lab Central Procesamiento Cali	2024	SEPTIEMBR E	Roche Cobas 6000 (c501)	650	mg/dL	645.200	0,24

Satisfactorio Si su resultado esta entre +/- 2 Z-score	Alarma Si su resultado esta entre +/- 2 y +/- 3 Z-score	No satisfactorio Si su resultado es mayor a +/- 3 Z-score
--	---	---

Gráfica 11 Z-score



Gráfica 12 Resultado VS Media de comparación



● Resultado △ Media de comparación


valor	entre +/- 2	entre +/- 2 y +/- 3	mayor +/- 3	Total
Valoración Z-score por sede	1	0	0	1
Porcentaje	100%	0%	0%	100%

Analito : IgM

IT	# laboratorio	Sede	año	mes	instrumento	resultado	unidad	Media de comparación	Zscore
1	100232	Christus Sinergia sede Lab Central Procesamiento Cali	2024	SEPTIEMBR E	Roche Cobas 6000 (c501)	51.22	mg/dL	52.100	-0,35

Satisfactorio Si su resultado esta entre +/- 2 Z-score	Alarma Si su resultado esta entre +/- 2 y +/- 3 Z-score	No satisfactorio Si su resultado es mayor a +/- 3 Z-score
--	---	---

Gráfica 13 Z-score



Gráfica 14 Resultado VS Media de comparación



● Resultado △ Media de comparación

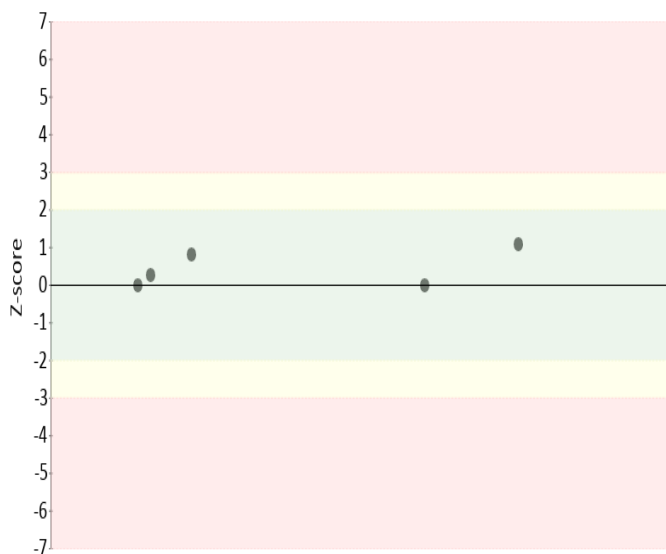
valor	entre +/- 2	entre +/- 2 y +/- 3	mayor +/- 3	Total
Valoración Z-score por sede	1	0	0	1
Porcentaje	100%	0%	0%	100%

Analito : PCR

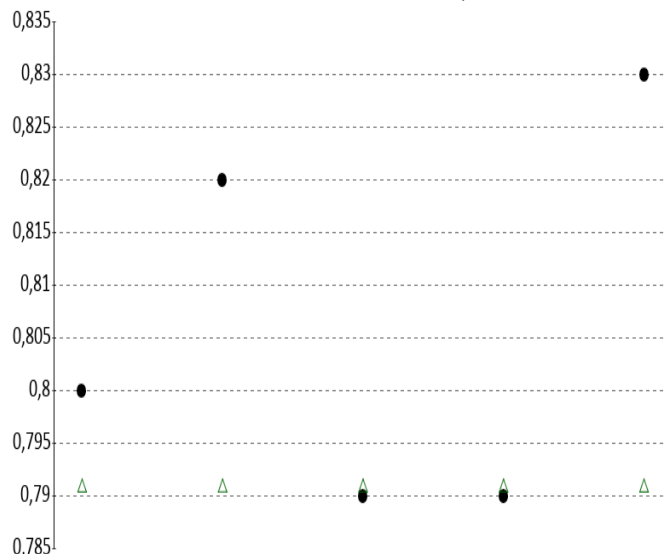
IT	# laboratorio	Sede	año	mes	instrumento	resultado	unidad	Media de comparación	Zscore
1	100232	Christus Sinergia sede Lab Central Procesamiento Cali	2024	SEPTIEMBR E	Roche Cobas 6000 (c501)	0.80	mg/dL	0.791	0,25
2	100233	Christus Sinergia sede Gran vía Medellín	2024	SEPTIEMBR E	Roche Cobas 6000 (c501)	0.82	mg/dL	0.791	0,81
3	100234	Christus Sinergia sede Lab Satelite Clinica Farallones	2024	SEPTIEMBR E	Roche Cobas 6000 (c501)	0.79	mg/dL	0.791	-0,03
4	100237	Christus Sinergia sede Bogotá Torre 102	2024	SEPTIEMBR E	Roche Cobas 6000 (c501)	0.79	mg/dL	0.791	-0,03
5	100238	Christus Sinergia sede Manila	2024	SEPTIEMBR E	Roche Cobas 6000 (c501)	0.83	mg/dL	0.791	1,08

Satisfactorio Si su resultado esta entre +/- 2 Z-score	Alarma Si su resultado esta entre +/- 2 y +/- 3 Z-score	No satisfactorio Si su resultado es mayor a +/- 3 Z-score
--	---	---

Gráfica 15 Z-score



Gráfica 16 Resultado VS Media de comparación



● Resultado △ Media de comparación

valor	entre +/- 2	entre +/- 2 y +/- 3	mayor +/- 3	Total
Valoración Z-score por sede	5	0	0	5
Porcentaje	100%	0%	0%	100%