



Reporte Subgrupo  
Programa de aseguramiento de la calidad  
QAP-C-Coagulación  
Código de muestra: FJ0224  
Ronda: 48  
Muestra: 4  
Noviembre 2024  
Ciudad : Cali Valle del Cauca, Medellín Antioquia


**100232 - Christus Sinergia sede Lab Central Procesamiento Cali**  
**100233 - Christus Sinergia sede Gran vía Medellín**  
**100234 - Christus Sinergia sede Lab Satelite Clinica Farallones**  
**100235 - Christus Sinergia sede Lab Satelite Clinica Palma Real**

**Analito :** Fibrinógeno


IT	# laboratorio	Sede	año	mes	instrumento	resultado	unidad	Media de comparación	Zscore
1	100234	Christus Sinergia sede Lab Satelite Clinica Farallones	2024	NOVIEMBRE	ACL ELITE PRO	360	mg/dL	321.300	1,55

<b>Satisfactorio</b> Si su resultado esta entre +/- 2 Z-score	<b>Alarma</b> Si su resultado esta entre +/- 2 y +/- 3 Z-score	<b>No satisfactorio</b> Si su resultado es mayor a +/- 3 Z-score
--	---	---

Gráfica 1 Z-score



Gráfica 2 Resultado VS Media de comparación



● Resultado    △ Media de comparación


valor	entre +/- 2	entre +/- 2 y +/- 3	mayor +/- 3	Total
Valoración Z-score por sede	1	0	0	1
Porcentaje	100%	0%	0%	100%

**Analito :** Tiempo de protombina PT


IT	# laboratorio	Sede	año	mes	instrumento	resultado	unidad	Media de comparación	Zscore
1	100232	Christus Sinergia sede Lab Central Procesamiento Cali	2024	NOVIEMBRE	ACL TOP	11.3	Seconds	11.490	-0,57
2	100233	Christus Sinergia sede Gran vía Medellín	2024	NOVIEMBRE	ACL ELITE PRO	11.3	Seconds	11.200	0,21
3	100234	Christus Sinergia sede Lab Satelite Clinica Farallones	2024	NOVIEMBRE	ACL ELITE PRO	11.5	Seconds	11.200	0,62
4	100235	Christus Sinergia sede Lab Satelite Clinica Palma Real	2024	NOVIEMBRE	ACL ELITE PRO	11.5	Seconds	11.200	0,62

<b>Satisfactorio</b> Si su resultado esta entre +/- 2 Z-score	<b>Alarma</b> Si su resultado esta entre +/- 2 y +/- 3 Z-score	<b>No satisfactorio</b> Si su resultado es mayor a +/- 3 Z-score
--	---	---

Gráfica 3 Z-score



Gráfica 4 Resultado VS Media de comparación



● Resultado    △ Media de comparación


valor	entre +/- 2	entre +/- 2 y +/- 3	mayor +/- 3	Total
Valoración Z-score por sede	4	0	0	4
Porcentaje	100%	0%	0%	100%

**Analito :** Tiempo parcial de tromboplastina tisular PTT


IT	# laboratorio	Sede	año	mes	instrumento	resultado	unidad	Media de comparación	Zscore
1	100232	Christus Sinergia sede Lab Central Procesamiento Cali	2024	NOVIEMBRE	ACL TOP	33.0	Seconds	31.770	1,11
2	100233	Christus Sinergia sede Gran vía Medellín	2024	NOVIEMBRE	ACL ELITE PRO	30.5	Seconds	31.760	-1,04
3	100234	Christus Sinergia sede Lab Satelite Clinica Farallones	2024	NOVIEMBRE	ACL ELITE PRO	29.8	Seconds	31.760	-1,62
4	100235	Christus Sinergia sede Lab Satelite Clinica Palma Real	2024	NOVIEMBRE	ACL ELITE PRO	30.6	Seconds	31.760	-0,96

<b>Satisfactorio</b> Si su resultado esta entre +/- 2 Z-score	<b>Alarma</b> Si su resultado esta entre +/- 2 y +/- 3 Z-score	<b>No satisfactorio</b> Si su resultado es mayor a +/- 3 Z-score
--	---	---

Gráfica 5 Z-score



Gráfica 6 Resultado VS Media de comparación



● Resultado    △ Media de comparación

valor	entre +/- 2	entre +/- 2 y +/- 3	mayor +/- 3	Total
Valoración Z-score por sede	4	0	0	4
Porcentaje	100%	0%	0%	100%