



Reporte Subgrupo
Programa de aseguramiento de la calidad
QAP-Q-Química sanguínea
Código de muestra: AB5894
Ronda: 46
Muestra: 6
Septiembre 2023
Ciudad : Apartadó Antioquia, Medellín Antioquia

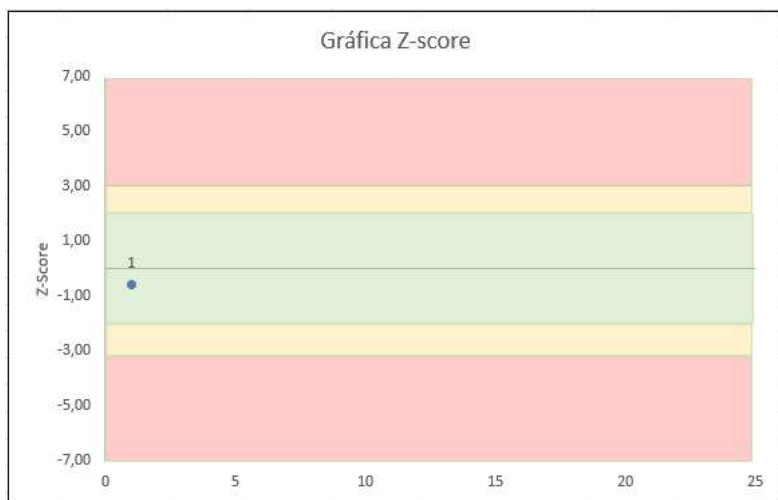
100107 - Laboratorio Clínico Colmédicos IPS SAS. Sede Medellín
100172 - Laboratorio Clínico Colmédicos IPS SAS Medellín sede Palace
100173 - Laboratorio Clínico Colmédicos IPS SAS. Medellín sede Junin
100174 - Laboratorio Clínico Colmédicos IPS SAS Medellín sede Patio Bonito
100175 - Laboratorio Clínico Colmédicos IPS SAS Medellín sede Itagüí
100199 - Laboratorio Clínico Colmédicos IPS SAS. Medellín sede Mayorca

María Fernanda

Analito : ALT (ALAT/GPT)

IT	# laboratorio	Sede	año	mes	instrumento	resultado	unidad	Media de comparación	Zscore
1	100107	Laboratorio Clínico Colmédicos IPS SAS. Sede Medellín	2023	OCTUBRE	Roche Cobas c311	95,0	U/L	98,540	-0,59

Satisfactorio Si su resultado esta etre +/- 2 Z-score	Alarma Si su resultado esta entre 2 y 3 Z-score	No satisfactorio Si su resultado es mayor a 3 Z-score
-----------------------------------------------------------------	-----------------------------------------------------------	-----------------------------------------------------------------



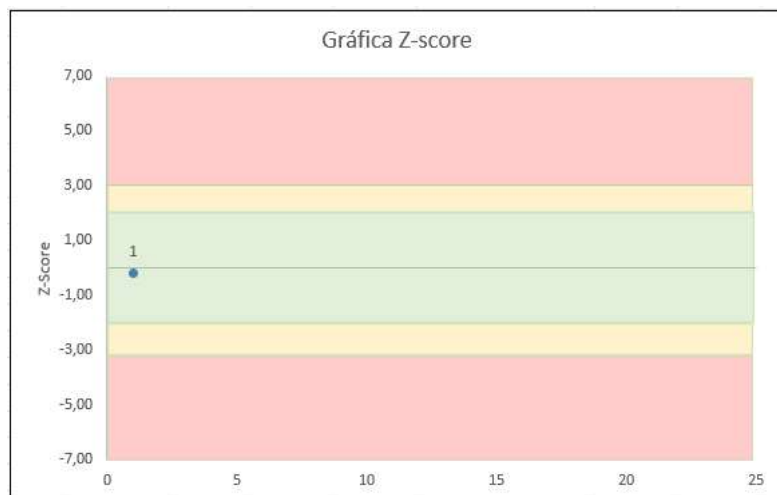
● Resultado △ Media de comparación

valor	entre +/- 2	entre +/- 2 y +/- 3	mayor +/- 3	Total
Valoración Z-score por sede	1	0	0	1
Porcentaje	100%	0%	0%	100%

Analito : AST (ASAT/GOT)

IT	# laboratorio	Sede	año	mes	instrumento	resultado	unidad	Media de comparación	Zscore
1	100107	Laboratorio Clínico Colmédicos IPS SAS. Sede Medellín	2023	OCTUBRE	Roche Cobas c311	190,8	U/L	192.000	-0,2

Satisfactorio Si su resultado esta etre +/- 2 Z-score	Alarma Si su resultado esta entre 2 y 3 Z-score	No satisfactorio Si su resultado es mayor a 3 Z-score
-----------------------------------------------------------------	-----------------------------------------------------------	-----------------------------------------------------------------



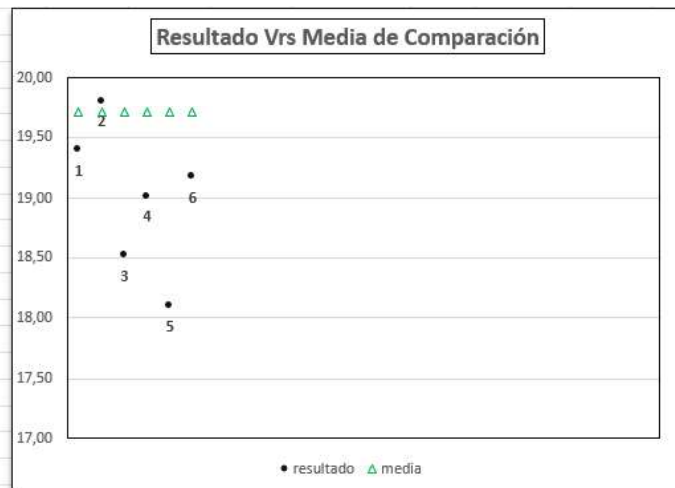
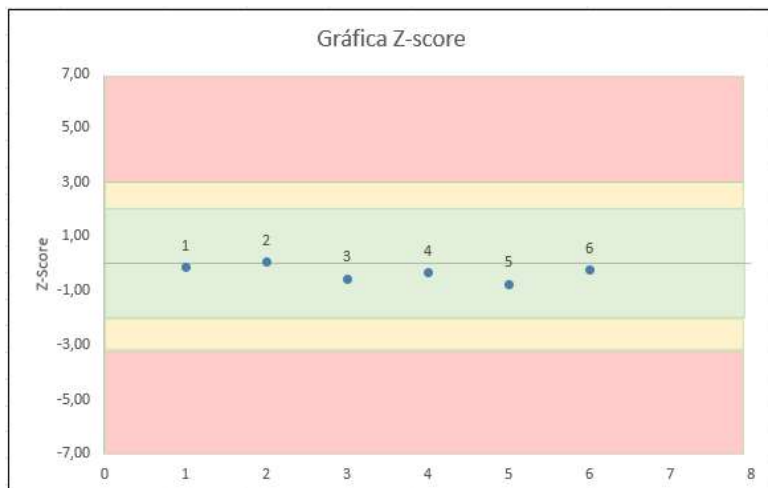
● Resultado △ Media de comparación

valor	entre +/- 2	entre +/- 2 y +/- 3	mayor +/- 3	Total
Valoración Z-score por sede	1	0	0	1
Porcentaje	100%	0%	0%	100%

Analito : Colesterol HDL

IT	# laboratorio	Sede	año	mes	instrumento	resultado	unidad	Media de comparación	Zscore
1	100107	Laboratorio Clínico Colmédicos IPS SAS. Sede Medellín	2023	OCTUBRE	Roche Cobas c311	19,4	mg/dL	19.700	-0,14
2	100172	Laboratorio Clínico Colmédicos IPS SAS Medellín sede Palace	2023	OCTUBRE	Roche Cobas c311	19,8	mg/dL	19.700	0,05
3	100173	Laboratorio Clínico Colmédicos IPS SAS. Medellín sede Junin	2023	OCTUBRE	Roche Cobas c111	18,52	mg/dL	19.700	-0,56
4	100174	Laboratorio Clínico Colmédicos IPS SAS Medellín sede Patio Bonito	2023	OCTUBRE	Roche Cobas c111	19,01	mg/dL	19.700	-0,33
5	100175	Laboratorio Clínico Colmédicos IPS SAS Medellín sede Itagüí	2023	OCTUBRE	Roche Cobas c111	18,1	mg/dL	19.700	-0,76
6	100199	Laboratorio Clínico Colmédicos IPS SAS. Medellín sede Mayorca	2023	OCTUBRE	Roche Cobas c111	19,18	mg/dL	19.700	-0,25

Satisfactorio Si su resultado esta etre +/- 2 Z-score	Alarma Si su resultado esta entre 2 y 3 Z-score	No satisfactorio Si su resultado es mayor a 3 Z-score
-----------------------------------------------------------------	-----------------------------------------------------------	-----------------------------------------------------------------



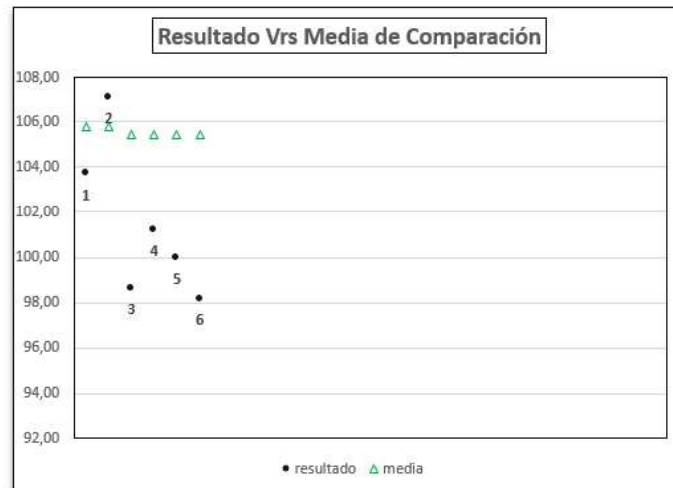
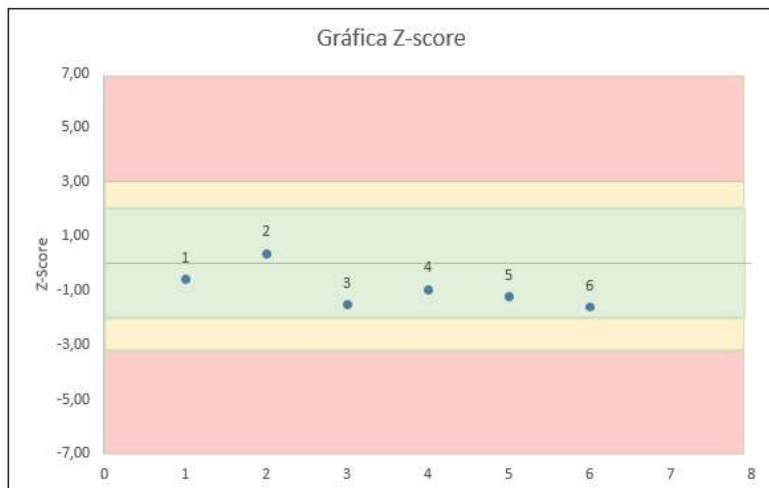
● Resultado △ Media de comparación

valor	entre +/- 2	entre +/- 2 y +/- 3	mayor +/- 3	Total
Valoración Z-score por sede	6	0	0	6
Porcentaje	100%	0%	0%	100%

Analito : Colesterol Total

IT	# laboratorio	Sede	año	mes	instrumento	resultado	unidad	Media de comparación	Zscore
1	100107	Laboratorio Clínico Colmédicos IPS SAS. Sede Medellín	2023	OCTUBRE	Roche Cobas c311	103,7	mg/dL	105,800	-0,58
2	100172	Laboratorio Clínico Colmédicos IPS SAS Medellín sede Palace	2023	OCTUBRE	Roche Cobas c311	107,1	mg/dL	105,800	0,36
3	100173	Laboratorio Clínico Colmédicos IPS SAS. Medellín sede Junin	2023	OCTUBRE	Roche Cobas c111	98,65	mg/dL	105,400	-1,52
4	100174	Laboratorio Clínico Colmédicos IPS SAS Medellín sede Patio Bonito	2023	OCTUBRE	Roche Cobas c111	101,2	mg/dL	105,400	-0,94
5	100175	Laboratorio Clínico Colmédicos IPS SAS Medellín sede Itagüí	2023	OCTUBRE	Roche Cobas c111	100	mg/dL	105,400	-1,21
6	100199	Laboratorio Clínico Colmédicos IPS SAS. Medellín sede Mayorca	2023	OCTUBRE	Roche Cobas c111	98,17	mg/dL	105,400	-1,62

Satisfactorio Si su resultado esta etre +/- 2 Z-score	Alarma Si su resultado esta entre 2 y 3 Z-score	No satisfactorio Si su resultado es mayor a 3 Z-score
-----------------------------------------------------------------	-----------------------------------------------------------	-----------------------------------------------------------------



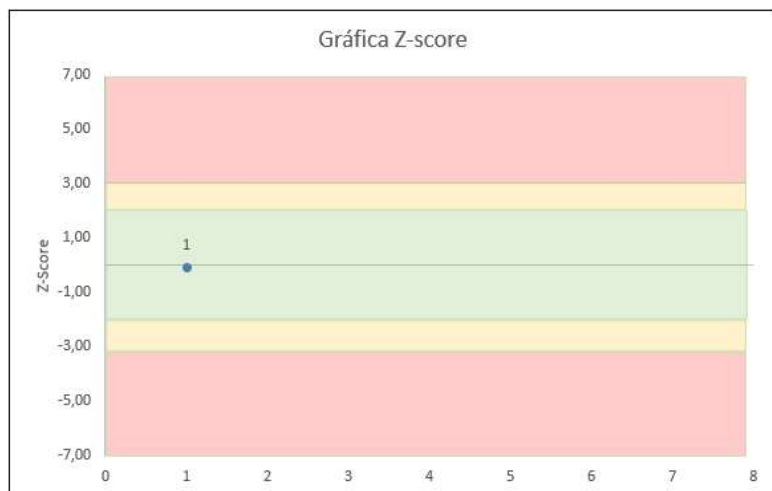
● Resultado △ Media de comparación

valor	entre +/- 2	entre +/- 2 y +/- 3	mayor +/- 3	Total
Valoración Z-score por sede	6	0	0	6
Porcentaje	100%	0%	0%	100%

Analito : Colinesterasa

IT	# laboratorio	Sede	año	mes	instrumento	resultado	unidad	Media de comparación	Zscore
1	100107	Laboratorio Clínico Colmédicos IPS SAS. Sede Medellín	2023	OCTUBRE	Roche Cobas c311	1232	U/L	1236.000	-0,07

Satisfactorio Si su resultado esta etre +/- 2 Z-score	Alarma Si su resultado esta entre 2 y 3 Z-score	No satisfactorio Si su resultado es mayor a 3 Z-score
-----------------------------------------------------------------	-----------------------------------------------------------	-----------------------------------------------------------------



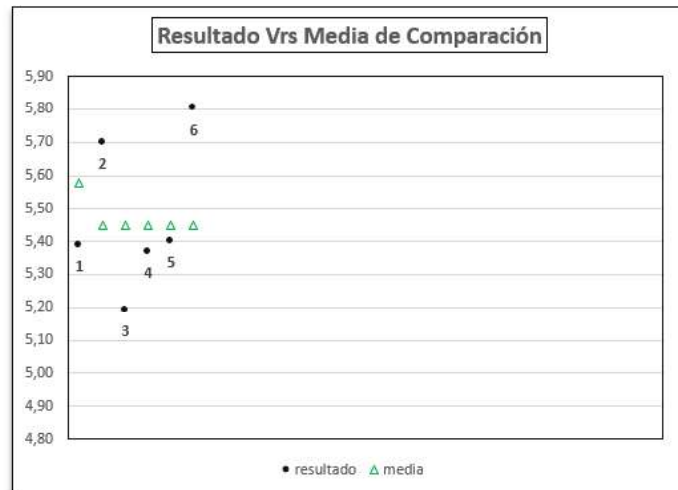
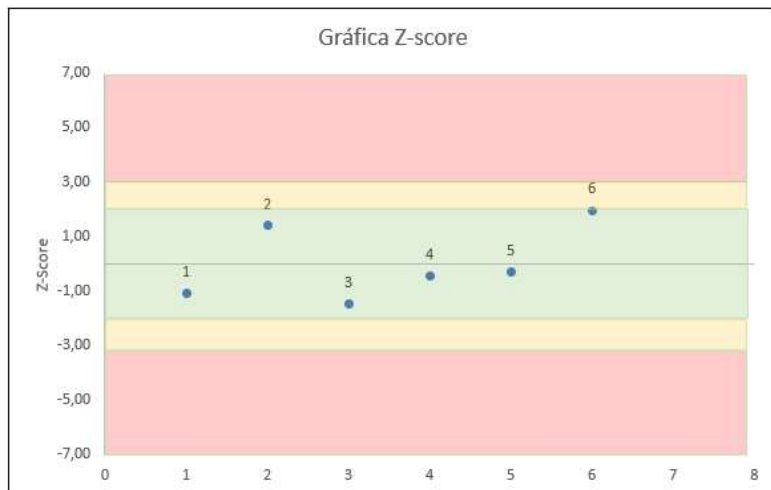
● Resultado △ Media de comparación

valor	entre +/- 2	entre +/- 2 y +/- 3	mayor +/- 3	Total
Valoración Z-score por sede	1	0	0	1
Porcentaje	100%	0%	0%	100%

Analito : Creatinina

IT	# laboratorio	Sede	año	mes	instrumento	resultado	unidad	Media de comparación	Zscore
1	100107	Laboratorio Clínico Colmédicos IPS SAS. Sede Medellín	2023	OCTUBRE	Roche Cobas c311	5,39	mg/dL	5,580	-1,07
2	100172	Laboratorio Clínico Colmédicos IPS SAS Medellín sede Palace	2023	OCTUBRE	Roche Cobas c311	5,7	mg/dL	5,450	1,41
3	100173	Laboratorio Clínico Colmédicos IPS SAS. Medellín sede Junin	2023	OCTUBRE	Roche Cobas c111	5,19	mg/dL	5,450	-1,47
4	100174	Laboratorio Clínico Colmédicos IPS SAS Medellín sede Patio Bonito	2023	OCTUBRE	Roche Cobas c111	5,37	mg/dL	5,450	-0,45
5	100175	Laboratorio Clínico Colmédicos IPS SAS Medellín sede Itagüí	2023	OCTUBRE	Roche Cobas c111	5,4	mg/dL	5,450	-0,28
6	100199	Laboratorio Clínico Colmédicos IPS SAS. Medellín sede Mayorca	2023	OCTUBRE	Roche Cobas c111	5,802	mg/dL	5,450	1,99

Satisfactorio Si su resultado esta etre +/- 2 Z-score	Alarma Si su resultado esta entre 2 y 3 Z-score	No satisfactorio Si su resultado es mayor a 3 Z-score
-----------------------------------------------------------------	-----------------------------------------------------------	-----------------------------------------------------------------



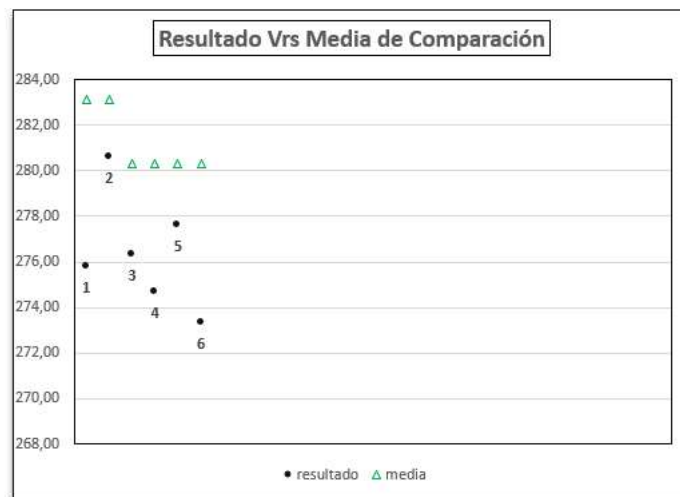
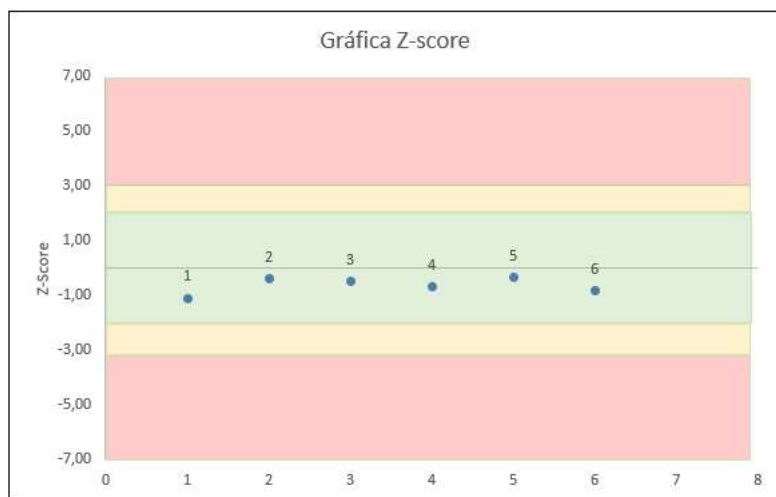
● Resultado △ Media de comparación

valor	entre +/- 2	entre +/- 2 y +/- 3	mayor +/- 3	Total
Valoración Z-score por sede	6	0	0	6
Porcentaje	100%	0%	0%	100%

Analito : Glucosa

IT	# laboratorio	Sede	año	mes	instrumento	resultado	unidad	Media de comparación	Zscore
1	100107	Laboratorio Clínico Colmédicos IPS SAS. Sede Medellín	2023	OCTUBRE	Roche Cobas c311	275.8	mg/dL	283,100	-1,1
2	100172	Laboratorio Clínico Colmédicos IPS SAS Medellín sede Palace	2023	OCTUBRE	Roche Cobas c311	280.6	mg/dL	283,100	-0,38
3	100173	Laboratorio Clínico Colmédicos IPS SAS. Medellín sede Junin	2023	OCTUBRE	Roche Cobas c111	276.34	mg/dL	280.300	-0,48
4	100174	Laboratorio Clínico Colmédicos IPS SAS Medellín sede Patio Bonito	2023	OCTUBRE	Roche Cobas c111	274.7	mg/dL	280.300	-0,68
5	100175	Laboratorio Clínico Colmédicos IPS SAS Medellín sede Itagüí	2023	OCTUBRE	Roche Cobas c111	277.6	mg/dL	280.300	-0,33
6	100199	Laboratorio Clínico Colmédicos IPS SAS. Medellín sede Mayorca	2023	OCTUBRE	Roche Cobas c111	273.35	mg/dL	280.300	-0,84

Satisfactorio Si su resultado esta etre +/- 2 Z-score	Alarma Si su resultado esta entre 2 y 3 Z-score	No satisfactorio Si su resultado es mayor a 3 Z-score
-----------------------------------------------------------------	-----------------------------------------------------------	-----------------------------------------------------------------



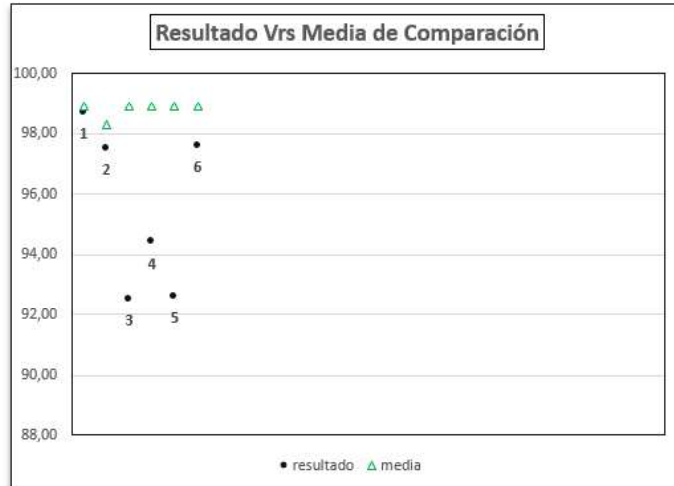
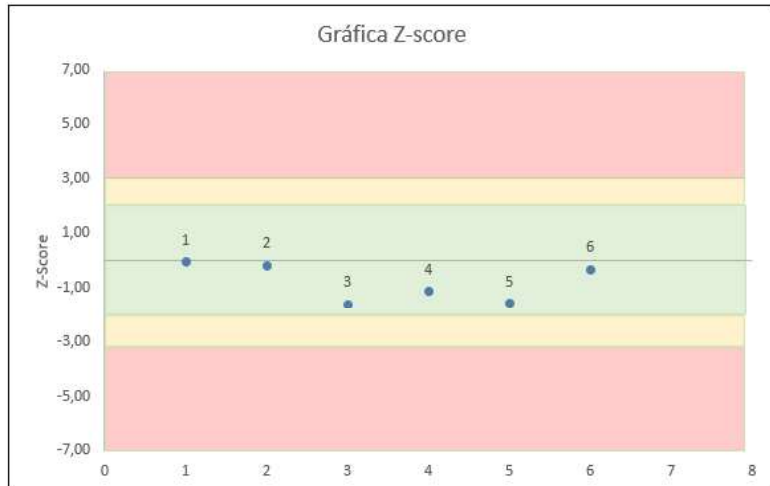
● Resultado △ Media de comparación

valor	entre +/- 2	entre +/- 2 y +/- 3	mayor +/- 3	Total
Valoración Z-score por sede	6	0	0	6
Porcentaje	100%	0%	0%	100%

Analito : Triglicéridos

IT	# laboratorio	Sede	año	mes	instrumento	resultado	unidad	Media de comparación	Zscore
1	100107	Laboratorio Clínico Colmédicos IPS SAS. Sede Medellín	2023	OCTUBRE	Roche Cobas c311	98,7	mg/dL	98,900	-0,05
2	100172	Laboratorio Clínico Colmédicos IPS SAS Medellín sede Palace	2023	OCTUBRE	Roche Cobas c311	97,5	mg/dL	98,290	-0,16
3	100173	Laboratorio Clínico Colmédicos IPS SAS. Medellín sede Junin	2023	OCTUBRE	Roche Cobas c111	92,51	mg/dL	98,900	-1,58
4	100174	Laboratorio Clínico Colmédicos IPS SAS Medellín sede Patio Bonito	2023	OCTUBRE	Roche Cobas c111	94,4	mg/dL	98,900	-1,11
5	100175	Laboratorio Clínico Colmédicos IPS SAS Medellín sede Itagüí	2023	OCTUBRE	Roche Cobas c111	92,6	mg/dL	98,900	-1,56
6	100199	Laboratorio Clínico Colmédicos IPS SAS. Medellín sede Mayorca	2023	OCTUBRE	Roche Cobas c111	97,60	mg/dL	98,900	-0,32

Satisfactorio Si su resultado esta etre +/- 2 Z-score	Alarma Si su resultado esta entre 2 y 3 Z-score	No satisfactorio Si su resultado es mayor a 3 Z-score
-----------------------------------------------------------------	-----------------------------------------------------------	-----------------------------------------------------------------



● Resultado △ Media de comparación

valor	entre +/- 2	entre +/- 2 y +/- 3	mayor +/- 3	Total
Valoración Z-score por sede	6	0	0	6
Porcentaje	100%	0%	0%	100%