



Reporte Subgrupo
Programa de aseguramiento de la calidad
QAP-C-Coagulación
Código de muestra: FJ0222
Ronda: 48
Muestra: 2
Julio 2024
Ciudad : Cali Valle del Cauca, Medellín Antioquia


100232 - Christus Sinergia sede Lab Central Procesamiento Cali
100233 - Christus Sinergia sede Gran vía Medellín
100234 - Christus Sinergia sede Lab Satelite Clinica Farallones
100235 - Christus Sinergia sede Lab Satelite Clinica Palma Real

Analito : Fibrinógeno


IT	# laboratorio	Sede	año	mes	instrumento	resultado	unidad	Media de comparación	Zscore
1	100234	Christus Sinergia sede Lab Satelite Clinica Farallones	2024	JULIO	ACL ELITE PRO	110	mg/dL	151.100	-3.45

Satisfactorio Si su resultado esta entre +/- 2 Z-score	Alarma Si su resultado esta entre +/- 2 y +/- 3 Z-score	No satisfactorio Si su resultado es mayor a +/- 3 Z-score
--	---	---

Gráfica 1 Z-score



Gráfica 2 Resultado VS Media de comparación



● Resultado △ Media de comparación

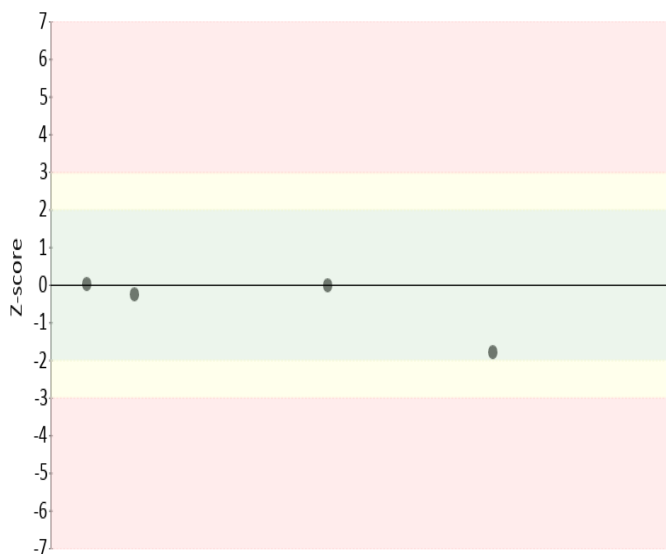
valor	entre +/- 2	entre +/- 2 y +/- 3	mayor +/- 3	Total
Valoración Z-score por sede	0	0	1	1
Porcentaje	0%	0%	100%	100%

Analito : Tiempo de protombina PT

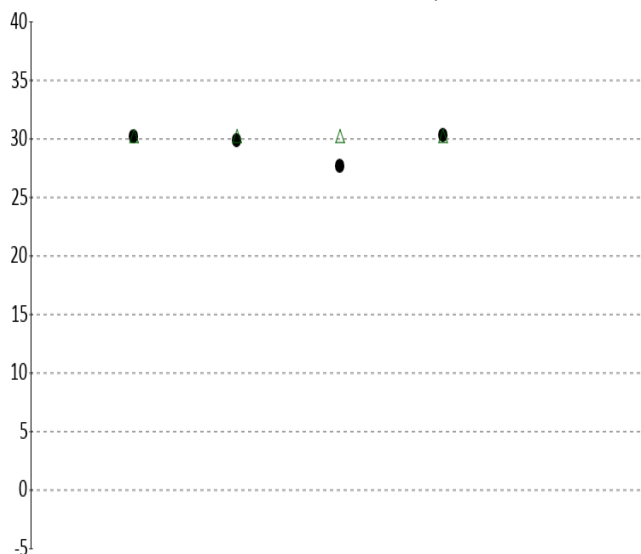
IT	# laboratorio	Sede	año	mes	instrumento	resultado	unidad	Media de comparación	Zscore
1	100232	Christus Sinergia sede Lab Central Procesamiento Cali	2024	JULIO	ACL TOP	30.2	Seconds	30.250	-0,03
2	100233	Christus Sinergia sede Gran vía Medellín	2024	JULIO	ACL ELITE PRO	29.9	Seconds	30.250	-0,24
3	100234	Christus Sinergia sede Lab Satelite Clinica Farallones	2024	JULIO	ACL ELITE PRO	27.6	Seconds	30.250	-1,8
4	100235	Christus Sinergia sede Lab Satelite Clinica Palma Real	2024	JULIO	ACL TOP	30.3	Seconds	30.250	0,03

Satisfactorio Si su resultado esta entre +/- 2 Z-score	Alarma Si su resultado esta entre +/- 2 y +/- 3 Z-score	No satisfactorio Si su resultado es mayor a +/- 3 Z-score
--	---	---

Gráfica 3 Z-score



Gráfica 4 Resultado VS Media de comparación



● Resultado △ Media de comparación


valor	entre +/- 2	entre +/- 2 y +/- 3	mayor +/- 3	Total
Valoración Z-score por sede	4	0	0	4
Porcentaje	100%	0%	0%	100%

Analito : Tiempo parcial de tromboplastina tisular PTT


IT	# laboratorio	Sede	año	mes	instrumento	resultado	unidad	Media de comparación	Zscore
1	100232	Christus Sinergia sede Lab Central Procesamiento Cali	2024	JULIO	ACL TOP	65.1	Seconds	65.450	-0,11
2	100233	Christus Sinergia sede Gran vía Medellín	2024	JULIO	ACL ELITE PRO	60.6	Seconds	65.450	-1,56
3	100234	Christus Sinergia sede Lab Satelite Clinica Farallones	2024	JULIO	ACL ELITE PRO	29.0	Seconds	65.450	-11,76
4	100235	Christus Sinergia sede Lab Satelite Clinica Palma Real	2024	JULIO	ACL TOP	59.6	Seconds	65.450	-1,89

Satisfactorio Si su resultado esta entre +/- 2 Z-score	Alarma Si su resultado esta entre +/- 2 y +/- 3 Z-score	No satisfactorio Si su resultado es mayor a +/- 3 Z-score
--	---	---

Gráfica 5 Z-score



Gráfica 6 Resultado VS Media de comparación



● Resultado △ Media de comparación

valor	entre +/- 2	entre +/- 2 y +/- 3	mayor +/- 3	Total
Valoración Z-score por sede	3	0	1	4
Porcentaje	75%	0%	25%	100%