



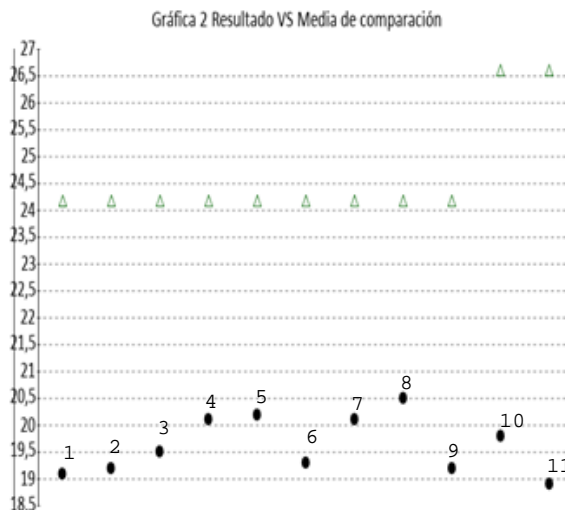
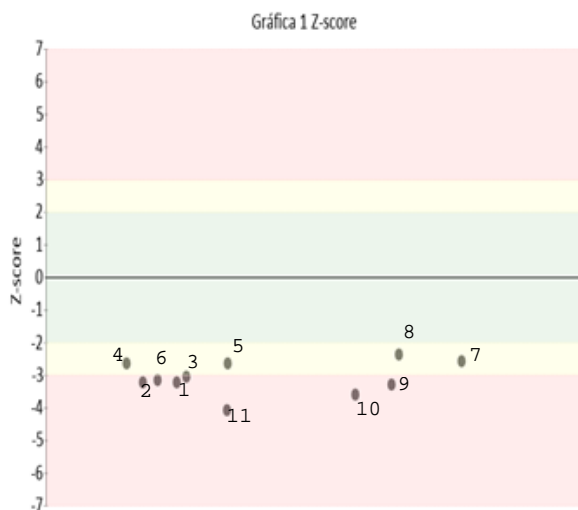
Reporte Subgrupo
Programa de aseguramiento de la calidad
QAP-Q-Química sanguínea
Código de muestra: AB2648
Ronda: 41, 44
Muestra: 6, 3
Febrero, Enero, Marzo, Abril, Agosto, Mayo, Junio, Julio, Octubre, Noviembre,
Septiembre 2022,2023
Ciudad : Bogotá Distrito Capital

100108 - Laboratorio Clínico Colmédicos IPS SAS. Sede Lago.
100170 - Laboratorio Clínico Colmédicos IPS SAS. Sede Montevideo
100177 - Laboratorio Clínico Colmédicos IPS SAS. Bogotá Sede Toberín
100178 - Laboratorio Clínico Colmédicos IPS SAS. Bogotá Sede Castellana
100179 - Laboratorio Clínico Colmédicos IPS SAS. Bogotá Sede VIP
100180 - Laboratorio Clínico Colmédicos IPS SAS. Bogotá Sede Héroes
100181 - Laboratorio Clínico Colmédicos IPS SAS. Bogotá Sede Teusaquillo
100182 - Laboratorio Clínico Colmédicos IPS SAS. Bogotá Sede Funza
100183 - Laboratorio Clínico Colmédicos IPS SAS. Bogotá Sede Puente Aranda
100192 - Laboratorio Clínico Colmédicos IPS SAS. Bogotá Sede Calle 82
100193 - Laboratorio Clínico Colmédicos IPS SAS. Bogotá Sede Paseo del Rio

Analito : ALT (ALAT/GPT)

IT	# laboratorio	Sede	año	mes	instrumento	resultado	unidad	Media de comparación	Zscore
1	100108	Laboratorio Clínico Colmédicos IPS SAS. Sede Lago.	2023	ENERO	Roche Cobas c111	19.1	U/L	24.180	-3,3
2	100170	Laboratorio Clínico Colmédicos IPS SAS. Sede Montevideo	2023	ENERO	Roche Cobas c111	19.2	U/L	24.180	-3,23
3	100177	Laboratorio Clínico Colmédicos IPS SAS. Bogotá Sede Toberín	2023	ENERO	Roche Cobas c111	19.5	U/L	24.180	-3,04
4	100178	Laboratorio Clínico Colmédicos IPS SAS. Bogotá Sede Castellana	2023	ENERO	Roche Cobas c111	20.1	U/L	24.180	-2,65
5	100179	Laboratorio Clínico Colmédicos IPS SAS. Bogotá Sede VIP	2023	ENERO	Roche Cobas c111	20.2	U/L	24.180	-2,58
6	100180	Laboratorio Clínico Colmédicos IPS SAS. Bogotá Sede Héroes	2023	ENERO	Roche Cobas c111	19.3	U/L	24.180	-3,17
7	100181	Laboratorio Clínico Colmédicos IPS SAS. Bogotá Sede Teusaquillo	2023	ENERO	Roche Cobas c111	20.1	U/L	24.180	-2,65
8	100182	Laboratorio Clínico Colmédicos IPS SAS. Bogotá Sede Funza	2023	ENERO	Roche Cobas c111	20.5	U/L	24.180	-2,39
9	100183	Laboratorio Clínico Colmédicos IPS SAS. Bogotá Sede Puente Aranda	2023	ENERO	Roche Cobas c111	19.2	U/L	24.180	-3,23
10	100192	Laboratorio Clínico Colmédicos IPS SAS. Bogotá Sede Calle 82	2023	ENERO	Roche Cobas c111	19.8	U/L	26.610	-3,6
11	100193	Laboratorio Clínico Colmédicos IPS SAS. Bogotá Sede Paseo del Rio	2023	ENERO	Roche Cobas c111	18.9	U/L	26.610	-4,08

Satisfactorio Si su resultado esta etre +/- 2 Z-score	Alarma Si su resultado esta entre 2 y 3 Z-score	No satisfactorio Si su resultado es mayor a 3 Z-score
---	---	---



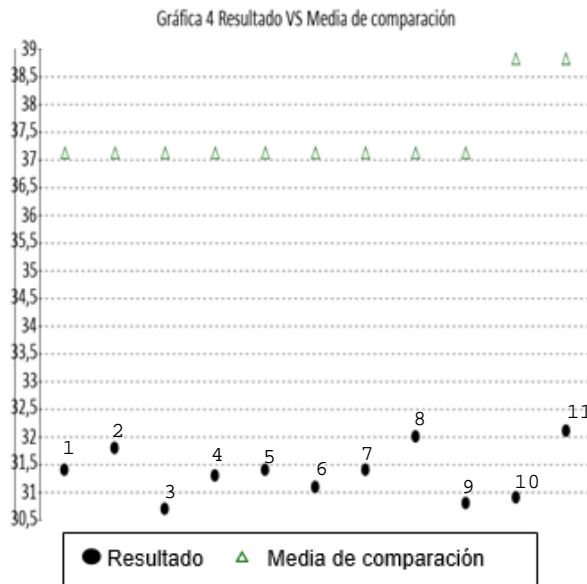
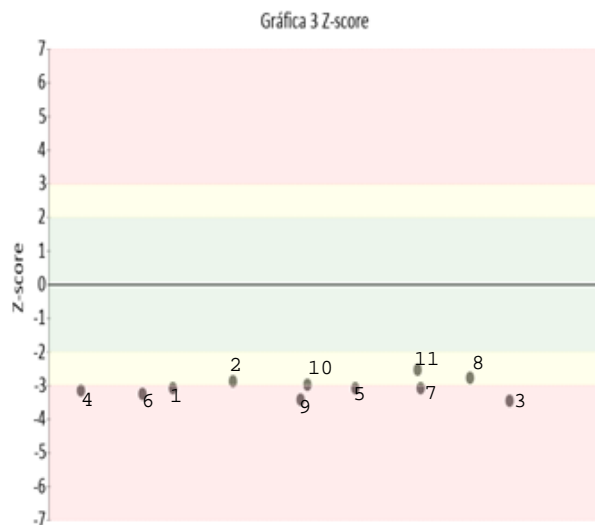
● Resultado ▲ Media de comparación

valor	entre +/- 2	entre +/- 2 y +/- 3	mayor +/- 3	Total
Valoración Z-score por sede	0	4	7	11
Porcentaje	0%	36,36%	63,64%	100%

Análito : AST (ASAT/GOT)

IT	# laboratorio	Sede	año	mes	instrumento	resultado	unidad	Media de comparación	Zscore
1	100108	Laboratorio Clínico Colmédicos IPS SAS. Sede Lago.	2023	ENERO	Roche Cobas c111	31.4	U/L	37.130	-3,1
2	100170	Laboratorio Clínico Colmédicos IPS SAS. Sede Montevideo	2023	ENERO	Roche Cobas c111	31.8	U/L	37.130	-2,88
3	100177	Laboratorio Clínico Colmédicos IPS SAS. Bogotá Sede Toberín	2023	ENERO	Roche Cobas c111	30.7	U/L	37.130	-3,48
4	100178	Laboratorio Clínico Colmédicos IPS SAS. Bogotá Sede Castellana	2023	ENERO	Roche Cobas c111	31.3	U/L	37.130	-3,15
5	100179	Laboratorio Clínico Colmédicos IPS SAS. Bogotá Sede VIP	2023	ENERO	Roche Cobas c111	31.4	U/L	37.130	-3,1
6	100180	Laboratorio Clínico Colmédicos IPS SAS. Bogotá Sede Héroes	2023	ENERO	Roche Cobas c111	31.1	U/L	37.130	-3,26
7	100181	Laboratorio Clínico Colmédicos IPS SAS. Bogotá Sede Teusaquillo	2023	ENERO	Roche Cobas c111	31.4	U/L	37.130	-3,1
8	100182	Laboratorio Clínico Colmédicos IPS SAS. Bogotá Sede Funza	2023	ENERO	Roche Cobas c111	32	U/L	37.130	-2,77
9	100183	Laboratorio Clínico Colmédicos IPS SAS. Bogotá Sede Puente Aranda	2023	ENERO	Roche Cobas c111	30.8	U/L	37.130	-3,42
10	100192	Laboratorio Clínico Colmédicos IPS SAS. Bogotá Sede Calle 82	2023	ENERO	Roche Cobas c111	30.9	U/L	38.830	-3
11	100193	Laboratorio Clínico Colmédicos IPS SAS. Bogotá Sede Paseo del Rio	2023	ENERO	Roche Cobas c111	32.1	U/L	38.830	-2,55

Satisfactorio Si su resultado esta etre +/- 2 Z-score	Alarma Si su resultado esta entre 2 y 3 Z-score	No satisfactorio Si su resultado es mayor a 3 Z-score
---	---	---



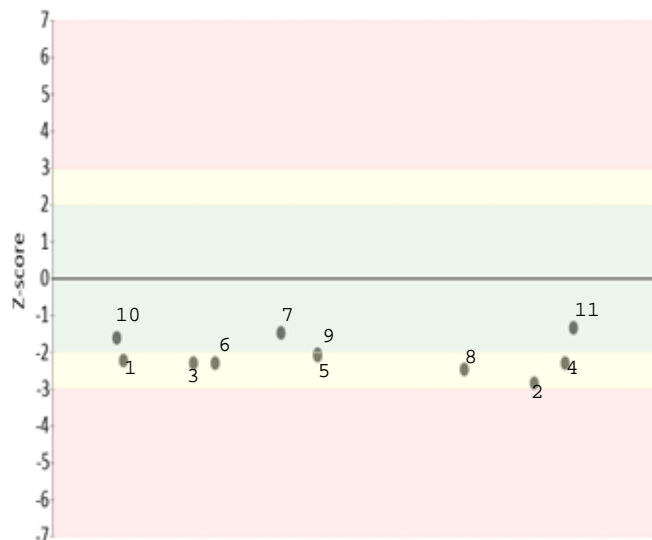
valor	entre +/- 2	entre +/- 2 y +/- 3	mayor +/- 3	Total
Valoración Z-score por sede	0	3	8	11
Porcentaje	0%	27,27%	72,73%	100%

Analito : Colesterol HDL

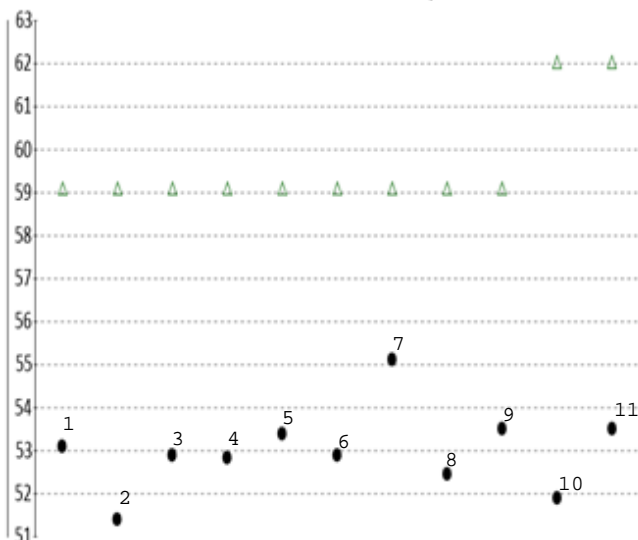
IT	# laboratorio	Sede	año	mes	instrumento	resultado	unidad	Media de comparación	Zscore
1	100108	Laboratorio Clínico Colmédicos IPS SAS. Sede Lago.	2023	ENERO	Roche Cobas c111	53.1	mg/dL	59.100	-2,22
2	100170	Laboratorio Clínico Colmédicos IPS SAS. Sede Montevideo	2023	ENERO	Roche Cobas c111	51.4	mg/dL	59.100	-2,85
3	100177	Laboratorio Clínico Colmédicos IPS SAS. Bogotá Sede Toberín	2023	ENERO	Roche Cobas c111	52.88	mg/dL	59.100	-2,3
4	100178	Laboratorio Clínico Colmédicos IPS SAS. Bogotá Sede Castellana	2023	ENERO	Roche Cobas c111	52.84	mg/dL	59.100	-2,32
5	100179	Laboratorio Clínico Colmédicos IPS SAS. Bogotá Sede VIP	2023	ENERO	Roche Cobas c111	53.4	mg/dL	59.100	-2,11
6	100180	Laboratorio Clínico Colmédicos IPS SAS. Bogotá Sede Héroes	2023	ENERO	Roche Cobas c111	52.90	mg/dL	59.100	-2,3
7	100181	Laboratorio Clínico Colmédicos IPS SAS. Bogotá Sede Teusaquillo	2023	ENERO	Roche Cobas c111	55.1	mg/dL	59.100	-1,48
8	100182	Laboratorio Clínico Colmédicos IPS SAS. Bogotá Sede Funza	2023	ENERO	Roche Cobas c111	52.45	mg/dL	59.100	-2,46
9	100183	Laboratorio Clínico Colmédicos IPS SAS. Bogotá Sede Puente Aranda	2023	ENERO	Roche Cobas c111	53.5	mg/dL	59.100	-2,07
10	100192	Laboratorio Clínico Colmédicos IPS SAS. Bogotá Sede Calle 82	2023	ENERO	Roche Cobas c111	51.9	mg/dL	62.040	-1,61
11	100193	Laboratorio Clínico Colmédicos IPS SAS. Bogotá Sede Paseo del Rio	2023	ENERO	Roche Cobas c111	53.5	mg/dL	62.040	-1,36

Satisfactorio Si su resultado esta etre +/- 2 Z-score	Alarma Si su resultado esta entre 2 y 3 Z-score	No satisfactorio Si su resultado es mayor a 3 Z-score
---	---	---

Gráfica 5 Z-score



Gráfica 6 Resultado VS Media de comparación



● Resultado ▲ Media de comparación

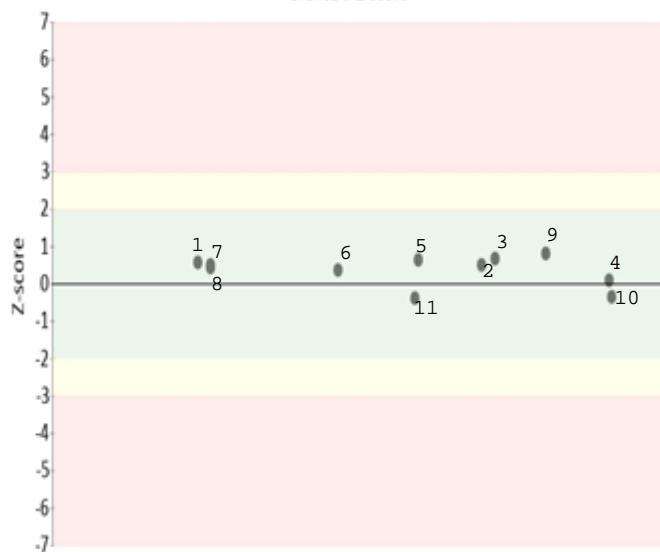
valor	entre +/- 2	entre +/- 2 y +/- 3	mayor +/- 3	Total
Valoración Z-score por sede	3	8	0	11
Porcentaje	27,27%	72,73%	0%	100%

Analito : Colesterol Total

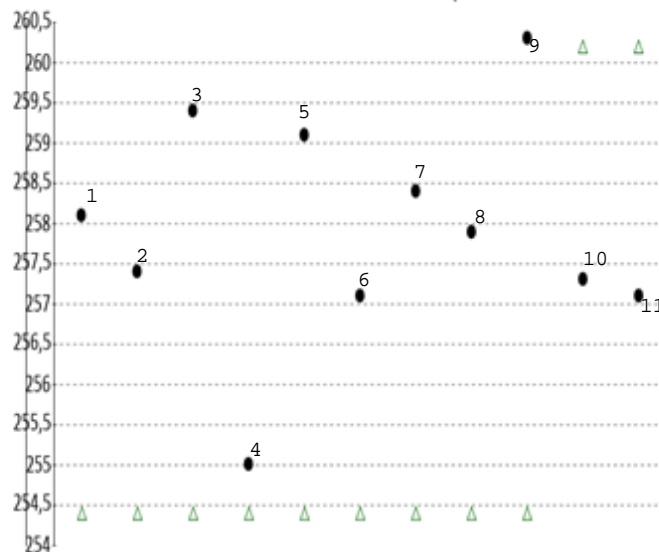
IT	# laboratorio	Sede	año	mes	instrumento	resultado	unidad	Media de comparación	Zscore
1	100108	Laboratorio Clínico Colmédicos IPS SAS. Sede Lago.	2023	ENERO	Roche Cobas c111	258.1	mg/dL	254.400	0,51
2	100170	Laboratorio Clínico Colmédicos IPS SAS. Sede Montevideo	2023	ENERO	Roche Cobas c111	257.4	mg/dL	254.400	0,41
3	100177	Laboratorio Clínico Colmédicos IPS SAS. Bogotá Sede Toberín	2023	ENERO	Roche Cobas c111	259.4	mg/dL	254.400	0,68
4	100178	Laboratorio Clínico Colmédicos IPS SAS. Bogotá Sede Castellana	2023	ENERO	Roche Cobas c111	255	mg/dL	254.400	0,08
5	100179	Laboratorio Clínico Colmédicos IPS SAS. Bogotá Sede VIP	2023	ENERO	Roche Cobas c111	259.1	mg/dL	254.400	0,64
6	100180	Laboratorio Clínico Colmédicos IPS SAS. Bogotá Sede Héroes	2023	ENERO	Roche Cobas c111	257.1	mg/dL	254.400	0,37
7	100181	Laboratorio Clínico Colmédicos IPS SAS. Bogotá Sede Teusaquillo	2023	ENERO	Roche Cobas c111	258.4	mg/dL	254.400	0,55
8	100182	Laboratorio Clínico Colmédicos IPS SAS. Bogotá Sede Funza	2023	ENERO	Roche Cobas c111	257.9	mg/dL	254.400	0,48
9	100183	Laboratorio Clínico Colmédicos IPS SAS. Bogotá Sede Puente Aranda	2023	ENERO	Roche Cobas c111	260.3	mg/dL	254.400	0,81
10	100192	Laboratorio Clínico Colmédicos IPS SAS. Bogotá Sede Calle 82	2023	ENERO	Roche Cobas c111	257.3	mg/dL	260.200	-0,37
11	100193	Laboratorio Clínico Colmédicos IPS SAS. Bogotá Sede Paseo del Rio	2023	ENERO	Roche Cobas c111	257.1	mg/dL	260.200	-0,4

Satisfactorio Si su resultado esta etre +/- 2 Z-score	Alarma Si su resultado esta entre 2 y 3 Z-score	No satisfactorio Si su resultado es mayor a 3 Z-score
---	---	---

Gráfica 7 Z-score



Gráfica 8 Resultado VS Media de comparación



● Resultado ▲ Media de comparación

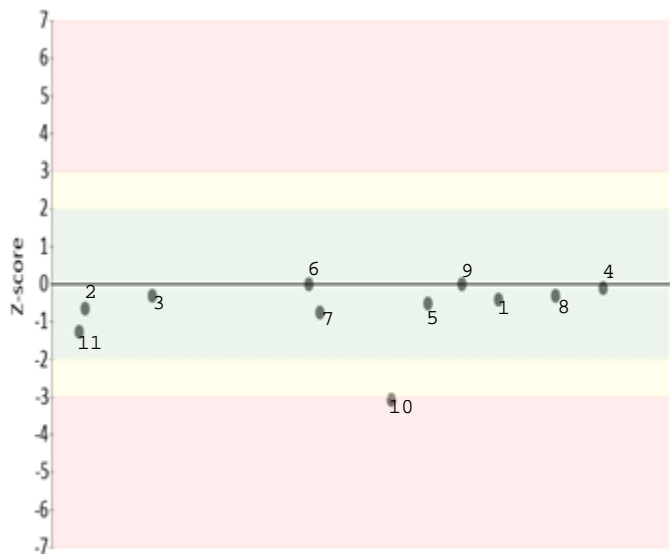
valor	entre +/- 2	entre +/- 2 y +/- 3	mayor +/- 3	Total
Valoración Z-score por sede	11	0	0	11
Porcentaje	100%	0%	0%	100%

Analito : Creatinina

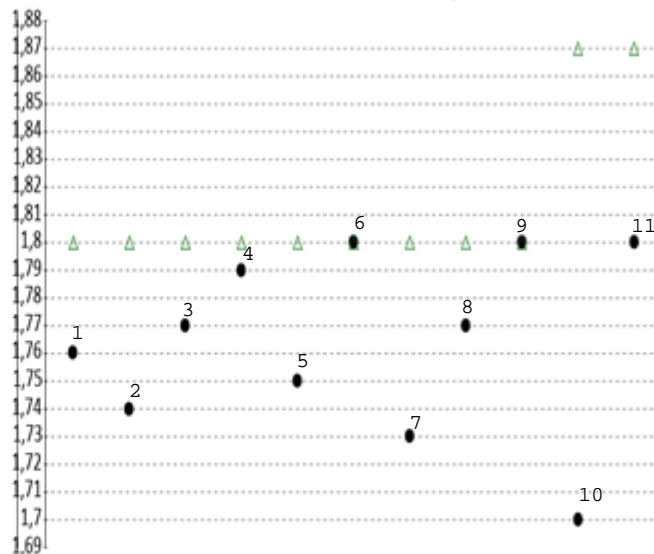
IT	# laboratorio	Sede	año	mes	instrumento	resultado	unidad	Media de comparación	Zscore
1	100108	Laboratorio Clínico Colmédicos IPS SAS. Sede Lago.	2023	ENERO	Roche Cobas c111	1.76	mg/dL	1.800	-0,43
2	100170	Laboratorio Clínico Colmédicos IPS SAS. Sede Montevideo	2023	ENERO	Roche Cobas c111	1.74	mg/dL	1.800	-0,65
3	100177	Laboratorio Clínico Colmédicos IPS SAS. Bogotá Sede Toberín	2023	ENERO	Roche Cobas c111	1.77	mg/dL	1.800	-0,33
4	100178	Laboratorio Clínico Colmédicos IPS SAS. Bogotá Sede Castellana	2023	ENERO	Roche Cobas c111	1.79	mg/dL	1.800	-0,11
5	100179	Laboratorio Clínico Colmédicos IPS SAS. Bogotá Sede VIP	2023	ENERO	Roche Cobas c111	1.75	mg/dL	1.800	-0,54
6	100180	Laboratorio Clínico Colmédicos IPS SAS. Bogotá Sede Héroes	2023	ENERO	Roche Cobas c111	1.80	mg/dL	1.800	0
7	100181	Laboratorio Clínico Colmédicos IPS SAS. Bogotá Sede Teusaquillo	2023	ENERO	Roche Cobas c111	1.73	mg/dL	1.800	-0,76
8	100182	Laboratorio Clínico Colmédicos IPS SAS. Bogotá Sede Funza	2023	ENERO	Roche Cobas c111	1.77	mg/dL	1.800	-0,33
9	100183	Laboratorio Clínico Colmédicos IPS SAS. Bogotá Sede Puente Aranda	2023	ENERO	Roche Cobas c111	1.80	mg/dL	1.800	0
10	100192	Laboratorio Clínico Colmédicos IPS SAS. Bogotá Sede Calle 82	2023	ENERO	Roche Cobas c111	1.70	mg/dL	1.870	-3,09
11	100193	Laboratorio Clínico Colmédicos IPS SAS. Bogotá Sede Paseo del Rio	2023	ENERO	Roche Cobas c111	1.80	mg/dL	1.870	-1,27

Satisfactorio Si su resultado esta etre +/- 2 Z-score	Alarma Si su resultado esta entre 2 y 3 Z-score	No satisfactorio Si su resultado es mayor a 3 Z-score
---	---	---

Gráfica 9 Z-score



Gráfica 10 Resultado VS Media de comparación



● Resultado ▲ Media de comparación

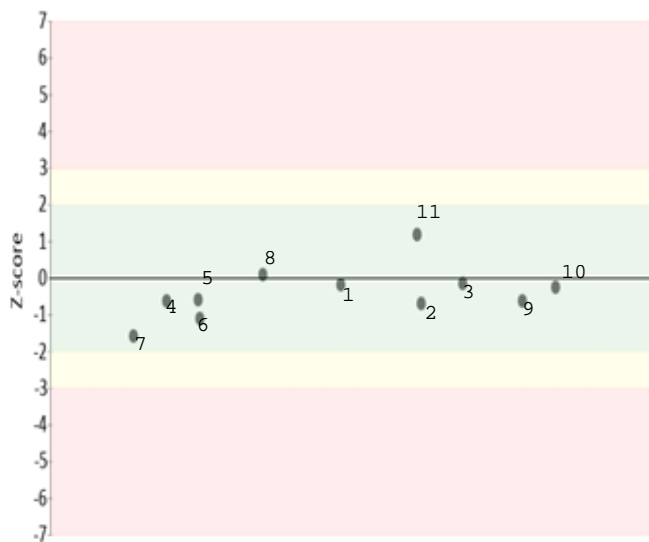
valor	entre +/- 2	entre +/- 2 y +/- 3	mayor +/- 3	Total
Valoración Z-score por sede	10	0	1	11
Porcentaje	90,91%	0%	9,09%	100%

Análito : Glucosa

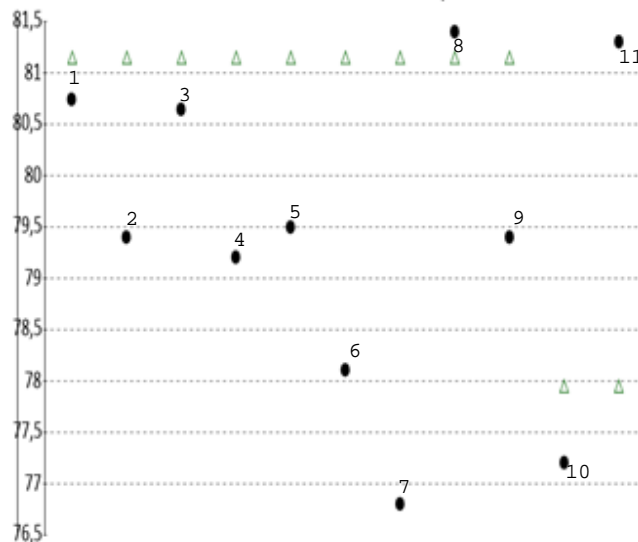
IT	# laboratorio	Sede	año	mes	instrumento	resultado	unidad	Media de comparación	Zscore
1	100108	Laboratorio Clínico Colmédicos IPS SAS. Sede Lago.	2023	ENERO	Roche Cobas c111	80.74	mg/dL	81.150	-0,15
2	100170	Laboratorio Clínico Colmédicos IPS SAS. Sede Montevideo	2023	ENERO	Roche Cobas c111	79.4	mg/dL	81.150	-0,63
3	100177	Laboratorio Clínico Colmédicos IPS SAS. Bogotá Sede Toberín	2023	ENERO	Roche Cobas c111	80.64	mg/dL	81.150	-0,18
4	100178	Laboratorio Clínico Colmédicos IPS SAS. Bogotá Sede Castellana	2023	ENERO	Roche Cobas c111	79.2	mg/dL	81.150	-0,71
5	100179	Laboratorio Clínico Colmédicos IPS SAS. Bogotá Sede VIP	2023	ENERO	Roche Cobas c111	79.5	mg/dL	81.150	-0,6
6	100180	Laboratorio Clínico Colmédicos IPS SAS. Bogotá Sede Héroes	2023	ENERO	Roche Cobas c111	78.1	mg/dL	81.150	-1,11
7	100181	Laboratorio Clínico Colmédicos IPS SAS. Bogotá Sede Teusaquillo	2023	ENERO	Roche Cobas c111	76.8	mg/dL	81.150	-1,58
8	100182	Laboratorio Clínico Colmédicos IPS SAS. Bogotá Sede Funza	2023	ENERO	Roche Cobas c111	81.4	mg/dL	81.150	0,09
9	100183	Laboratorio Clínico Colmédicos IPS SAS. Bogotá Sede Puente Aranda	2023	ENERO	Roche Cobas c111	79.4	mg/dL	81.150	-0,63
10	100192	Laboratorio Clínico Colmédicos IPS SAS. Bogotá Sede Calle 82	2023	ENERO	Roche Cobas c111	77.2	mg/dL	77.950	-0,27
11	100193	Laboratorio Clínico Colmédicos IPS SAS. Bogotá Sede Paseo del Río	2023	ENERO	Roche Cobas c111	81.3	mg/dL	77.950	1,18

Satisfactorio Si su resultado esta etre +/- 2 Z-score	Alarma Si su resultado esta entre 2 y 3 Z-score	No satisfactorio Si su resultado es mayor a 3 Z-score
---	---	---

Gráfica 11 Z-score



Gráfica 12 Resultado VS Media de comparación



● Resultado ▲ Media de comparación

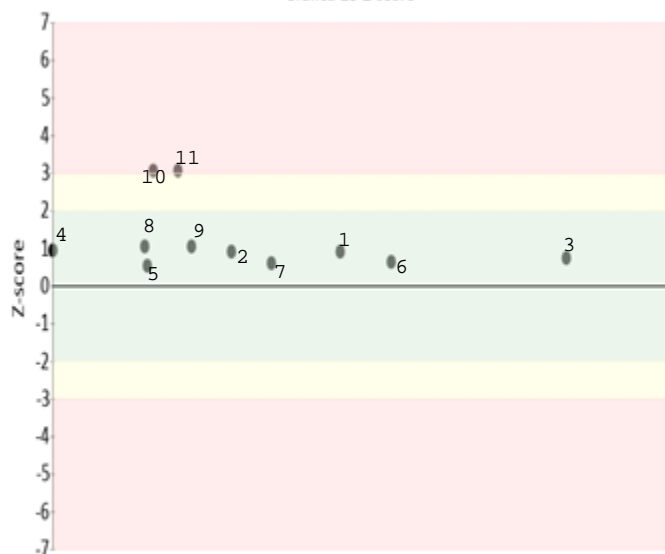
valor	entre +/- 2	entre +/- 2 y +/- 3	mayor +/- 3	Total
Valoración Z-score por sede	11	0	0	11
Porcentaje	100%	0%	0%	100%

Análito : Triglicéridos

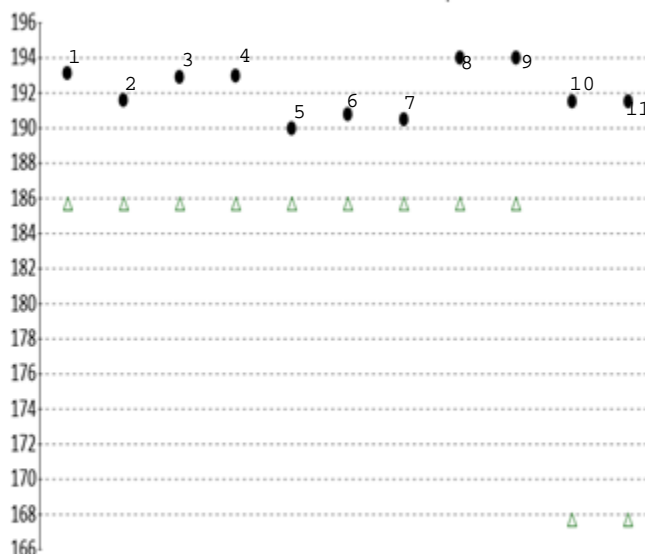
IT	# laboratorio	Sede	año	mes	instrumento	resultado	unidad	Media de comparación	Zscore
1	100108	Laboratorio Clínico Colmédicos IPS SAS. Sede Lago.	2023	ENERO	Roche Cobas c111	193.1	mg/dL	185.700	0,93
2	100170	Laboratorio Clínico Colmédicos IPS SAS. Sede Montevideo	2023	ENERO	Roche Cobas c111	191.6	mg/dL	185.700	0,74
3	100177	Laboratorio Clínico Colmédicos IPS SAS. Bogotá Sede Toberín	2023	ENERO	Roche Cobas c111	192.9	mg/dL	185.700	0,91
4	100178	Laboratorio Clínico Colmédicos IPS SAS. Bogotá Sede Castellana	2023	ENERO	Roche Cobas c111	193	mg/dL	185.700	0,92
5	100179	Laboratorio Clínico Colmédicos IPS SAS. Bogotá Sede VIP	2023	ENERO	Roche Cobas c111	190	mg/dL	185.700	0,54
6	100180	Laboratorio Clínico Colmédicos IPS SAS. Bogotá Sede Héroes	2023	ENERO	Roche Cobas c111	190.8	mg/dL	185.700	0,64
7	100181	Laboratorio Clínico Colmédicos IPS SAS. Bogotá Sede Teusaquillo	2023	ENERO	Roche Cobas c111	190.5	mg/dL	185.700	0,61
8	100182	Laboratorio Clínico Colmédicos IPS SAS. Bogotá Sede Funza	2023	ENERO	Roche Cobas c111	194	mg/dL	185.700	1,05
9	100183	Laboratorio Clínico Colmédicos IPS SAS. Bogotá Sede Puente Aranda	2023	ENERO	Roche Cobas c111	194	mg/dL	185.700	1,05
10	100192	Laboratorio Clínico Colmédicos IPS SAS. Bogotá Sede Calle 82	2023	ENERO	Roche Cobas c111	191.5	mg/dL	167.700	3,05
11	100193	Laboratorio Clínico Colmédicos IPS SAS. Bogotá Sede Paseo del Rio	2023	ENERO	Roche Cobas c111	191.5	mg/dL	167.700	3,05

Satisfactorio Si su resultado esta etre +/- 2 Z-score	Alarma Si su resultado esta entre 2 y 3 Z-score	No satisfactorio Si su resultado es mayor a 3 Z-score
---	---	---

Gráfica 13 Z-score



Gráfica 14 Resultado VS Media de comparación



● Resultado ▲ Media de comparación

valor	entre +/- 2	entre +/- 2 y +/- 3	mayor +/- 3	Total
Valoración Z-score por sede	9	0	2	11
Porcentaje	81,82%	0%	18,18%	100%