



"Quality Assurance Program"

Programa de Aseguramiento de la Calidad Analítica



**PROGRAMA DE ASEGURAMIENTO DE
CALIDAD**
QAP-C - Coagulación

CENTROLAB IPS

Correo electrónico: calidad@centrolab.com.co

Dirección: Calle 57 A N^o 48 - 21

Ciudad: Medellín Antioquia

País: Colombia

Contacto: Gildardo Gil

Teléfono: (4) 4443888- 3137507706

IDENTIFICACIÓN DEL LABORATORIO: 100124

Código de reporte: QAP-C-100124-36-3

Ronda: 36

Muestra: 3

Código de la muestra: HS2995

Tipo de muestra: Liofilizado- Plasma humano

Fecha generación: 26 / agosto / 2021

Identificación Laboratorio:	100124
Ronda:	36
Muestra:	3
Código Muestra:	HS2995
Fecha reporte:	2021-08-19
Estado:	Evaluación original

1. TÉRMINOS GENERALES

Confidencialidad:

Quik SAS como organización certificada ISO 27001:2013 ¹, y en cumplimiento al numeral 4.10 de ISO 17043:2010 ², garantiza la confidencialidad del presente reporte. La divulgación del presente informe se realizará únicamente al contacto autorizado por cada laboratorio. En caso de que la autoridad competente requiera información contenida en los reportes, será comunicado al participante involucrado con autorización expresa del mismo.

- (1) Sistema de gestión de la seguridad de la información y en cumplimiento con el numeral.
- (2) Requisitos generales para los ensayos de aptitud

Homogeneidad y estabilidad:

Quik SAS certifica la homogeneidad y estabilidad suficiente de los ítems incluidos en los ensayos a través de una rigurosa selección de los materiales de cada programa, garantizando las condiciones adecuadas en la cadena de transporte y a través de verificaciones con métodos estadísticos.

Subcontrataciones:

La planificación, el diseño estadístico, la operación y la generación de los informes son realizados por Quik SAS. Los materiales utilizados para los programas de laboratorio clínico son contratados con Bio-Rad Laboratories Inc. y para los programas de patología anatómica con la fundación Santa Fé de Bogotá

Identificación Laboratorio:	100124
Ronda:	36
Muestra:	3
Código Muestra:	HS2995
Fecha reporte:	2021-08-19
Estado:	Evaluación original

2. EVALUACIÓN CON MEDIA DE COMPARACIÓN

1 IT	2 NOT	3 Mensurando	4 Analizador	5 Método	6 VRL	7 U-LAB	8 M-C	9 U-MC	10 DE-C	11 T-C	12 Zs	13 VAL	14 COMP
1		Tiempo de protombina PT	Rayto-RAC 050	Clotting	42.8	Seconds	47,51	Seconds	10,94	Acumulada	-0,43	Satisfactorio	Todos los laboratorios
2		Tiempo de protombina PT	Rayto-RAC 050	Calculado	3.36	INR	3,97	INR	0,99	Acumulada	-0,62	Satisfactorio	Todos los laboratorios
3		Tiempo parcial de tromboplastina tisular PTT	Rayto-RAC 050	Clotting	66.4	Seconds	86,97	Seconds	21,19	Acumulada	-0,97	Satisfactorio	Todos los laboratorios

IT: Item	NOT: Notificaciones	VRL: Valor reportado por el laboratorio	U-LAB: Unidades de laboratorio	U-MC: Unidades Originales de la media de comparación
M-C: Media del grupo de comparación	DE-C: Desviación estándar del grupo de comparación	T-C: Tipo de consenso	Zs: Z-score	VAL: Valoración
				COMP: Comparador

Satisfactorio si su resultado está entre +/- 2 Z-score.	Alarma si su resultado está entre 2 y 3 Z-score.	No satisfactorio si su resultado es mayor a 3 Z-score.	<input type="checkbox"/>	<input checked="" type="checkbox"/>	<input type="checkbox"/>
			Tardío	Ausente	Revalorado

Identificación Laboratorio:	100124
Ronda:	36
Muestra:	3
Código Muestra:	HS2995
Fecha reporte:	2021-08-19
Estado:	Evaluación original

3. EVALUACIÓN CON VALOR OBTENIDO CON EL MÉTODO TRAZABLE A MATERIAL Y/O MÉTODO AVALADO POR EL JCTLM

1 Item	2 Mensurando	3 VRL	4 U-LAB	5 V.A.V.	6 U-V.A.V.	7 M-REF	8 D%	9 ETmp%	10 Límites aceptación Bajo Alto	11 Valoración
1	Tiempo parcial de tromboplastina tisular PTT	66.4	Seconds	81.500	Seconds	Ver sección 5: Informe de trazabilidad metrológica	-18,53	15	69,28 93,73	No satisfactorio

VRL: Valor reportado por el laboratorio			U-V.A.V.: Unidades del valor aceptado como verdadero		
U-LAB: Unidades de laboratorio		M-REF: Método de referencia		D%: Diferencia porcentual %	

Satisfactorio: El resultado reportado por el laboratorio NO supera la diferencia porcentual del ETmp comparado con V.A.V	No satisfactorio: El resultado reportado por el laboratorio SI supera la diferencia porcentual del ETmp comparado con V.A.V	ETmp Error Total máximo permisible * Fuente CAP	V.A.V. Valor aceptado como verdadero
--	---	---	---

Identificación Laboratorio:	100124
Ronda:	36
Muestra:	3
Código Muestra:	HS2995
Fecha reporte:	2021-08-19
Estado:	Evaluación original

4. EVALUACIÓN CON MEDIA DE COMPARACIÓN Y CON V.A.V (VALOR ACEPTADO COMO VERDADERO)

Tiempo de protombina PT

42.8 Seconds

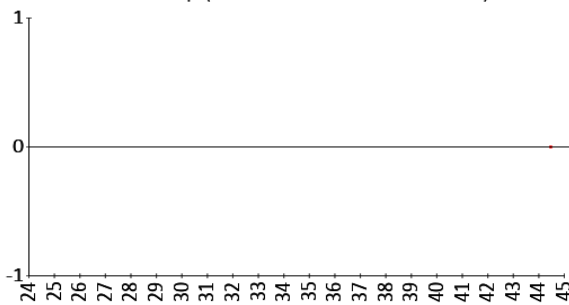
Clotting

15% ETmp

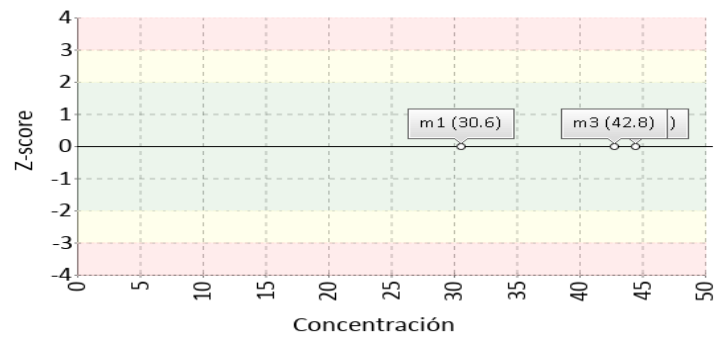
1 Fuente de comparación	2 V.A.V.	3 D.E.	4 n/N	5 Incertidumbre	6 Diferencia%	7 Z-score	8 Valoración
RL-MMT-JCTLM ¹	N/A	N/A	N/A	N/A	N/A	N/A	N/A
Media de comparación internacional	47,51	10,94	35868	25,63 a 69,39	-9,91	-0,43	Satisfactorio
Todos los participantes de QAP	55,72	13,48	16	28,76 a 82,68	-23,19	-0,96	Satisfactorio
Participantes QAP misma metodología	N/A	N/A	N/A	N/A	N/A	N/A	N/A

(1) RL-MMT-JCTLM: Resultado de laboratorio que trabaja con material y método trazable a los avalados por el JCTLM

Gráfica Etmp (Diferencia VS Concentración)



Gráfica Z-score vs concentración



Tiempo de protombina PT

3.36 INR

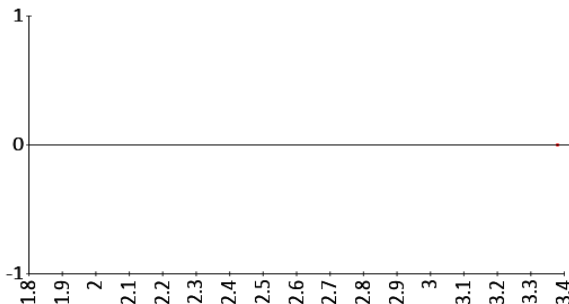
Calculado

15% ETmp

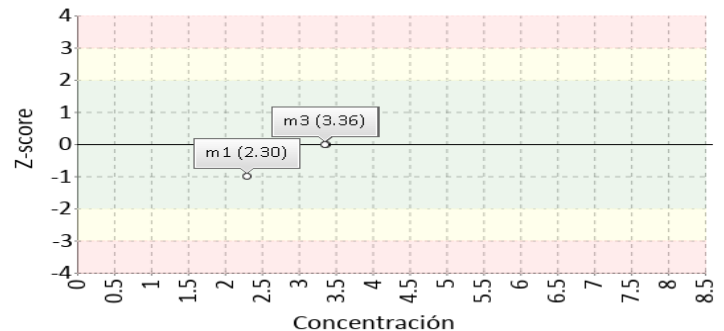
1 Fuente de comparación	2 V.A.V.	3 D.E.	4 n/N	5 Incertidumbre	6 Diferencia%	7 Z-score	8 Valoración
RL-MMT-JCTLM ¹	N/A	N/A	N/A	N/A	N/A	N/A	N/A
Media de comparación internacional	3,97	0,99	10808	1,99 a 5,95	-15,37	-0,62	Satisfactorio
Todos los participantes de QAP	6,02	2,61	14	0,79 a 11,24	-44,15	-1,02	Satisfactorio
Participantes QAP misma metodología	5,97	2,96	11	0,04 a 11,9	-43,71	-0,88	Satisfactorio

(1) RL-MMT-JCTLM: Resultado de laboratorio que trabaja con material y método trazable a los avalados por el JCTLM

Gráfica Etmp (Diferencia VS Concentración)



Gráfica Z-score vs concentración



4. EVALUACIÓN CON MEDIA DE COMPARACIÓN Y CON V.A.V (VALOR ACEPTADO COMO VERDADERO)

Tiempo parcial de tromboplastina tisular PTT

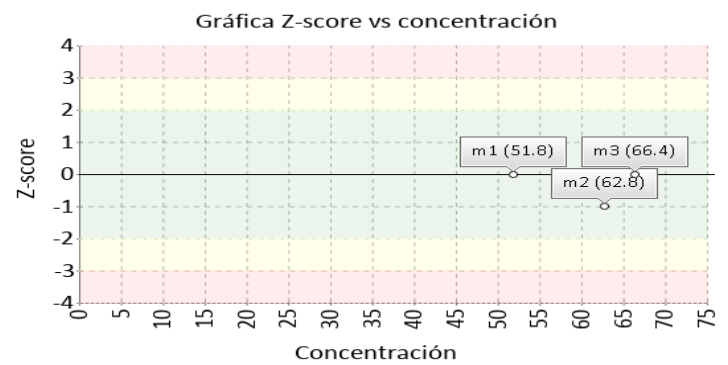
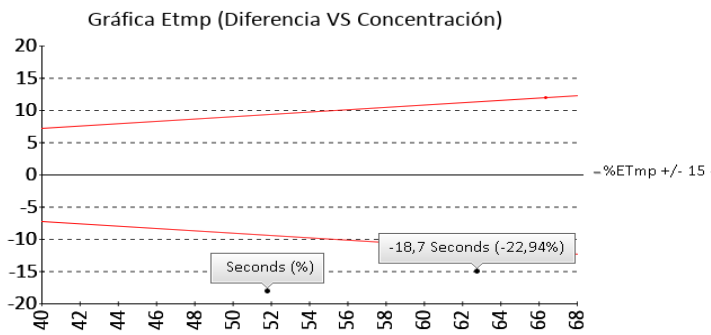
66.4 Seconds

Clotting

15% ETmp

1 Fuente de comparación	2 V.A.V.	3 D.E.	4 n/N	5 Incertidumbre	6 Diferencia%	7 Z-score	8 Valoración
RL-MMT-JCTLM ¹	81,500	N/A	N/A	N/A	-18,53	N/A	No satisfactorio
Media de comparación internacional	86,97	21,19	43488	44,59 a 129,35	-23,65	-0,97	Satisfactorio
Todos los participantes de QAP	62,54	15,47	16	31,59 a 93,48	6,18	0,25	Satisfactorio
Participantes QAP misma metodología	N/A	N/A	N/A	N/A	N/A	N/A	N/A

(1) RL-MMT-JCTLM: Resultado de laboratorio que trabaja con material y método trazable a los avalados por el JCTLM



Identificación Laboratorio:	100124
Ronda:	36
Muestra:	3
Código Muestra:	HS2995
Fecha reporte:	2021-08-19
Estado:	Evaluación original

5. INFORME DE TRAZABILIDAD METROLÓGICA

1	2	3	4	5	6	7	8
Ítem	Mensurando	Analizador	Metodología declarada por el fabricante	Metodología de referencia avalada por el JCTLM	Material trazable declarado por el fabricante	Material de referencia avalado por el JCTLM	Estado de trazabilidad
1	Tiempo de protombina PT	Rayto-RAC 050	Clotting		No declarado		No trazable
2	Tiempo de protombina PT	Rayto-RAC 050	Calculado		No declarado		No trazable
3	Tiempo parcial de tromboplastina tisular PTT	Rayto-RAC 050	Clotting		No declarado	122	No trazable
4	Tiempo parcial de tromboplastina tisular PTT	A-15	TURBIDIMETRÍA		No declarado	122	No trazable

Nomenclatura método




Nomenclatura materiales

122: ERM-AD149, Lyophilised thromboplastin rabbit **122:** ERM-AD149, Lyophilised thromboplastin rabbit

Identificación Laboratorio:	100124
Ronda:	36
Muestra:	3
Código Muestra:	HS2995
Fecha reporte:	2021-08-19
Estado:	Evaluación original

6. RESUMEN DE RONDA

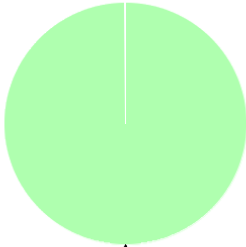
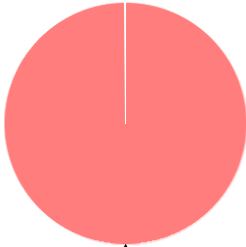
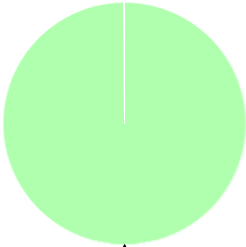
Ítem	Mensurando	Muestra 1			Muestra 2			Muestra 3			Muestra 4			Muestra 5			Muestra 6		
		Dif% con RL-MMT-JCTLM	Z-S WWR	Z Score particip antes QAP	Dif% con RL-MMT-JCTLM	Z-S WWR	Z Score particip antes QAP	Dif% con RL-MMT-JCTLM	Z-S WWR	Z Score particip antes QAP	Dif% con RL-MMT-JCTLM	Z-S WWR	Z Score particip antes QAP	Dif% con RL-MMT-JCTLM	Z-S WWR	Z Score particip antes QAP	Dif% con RL-MMT-JCTLM	Z-S WWR	Z Score particip antes QAP
1	Tiempo de protombina PT	N/A	-0,62	N/A	N/A	-0,28	-0,83	N/A	-0,43	-0,96									
2	Tiempo de protombina PT	N/A	-1,59	N/A	N/A	-0,6	-1,01	N/A	-0,62	-1,02									
3	Tiempo parcial de tromboplastina tisular PTT	N/A	-0,69	N/A	-22,94	-1,14	0,02	-18,53	-0,97	0,25									
4	Tiempo parcial de tromboplastina tisular PTT	N/A	N/A	N/A	N/A	N/A	N/A	N/A	N/A	N/A									
Notificaciones		0 0 1 0			4 4 1 0			0 0 1 0			0 0 0 0			0 0 0 0			0 0 0 0		

V.A.V - La diferencia porcentual es inferior o igual al error total máximo permisible.	V.A.V - La diferencia porcentual es superior al error total máximo permisible.	Satisfactorio si su resultado está entre +/- 2 Z-score.	Alarma si su resultado está entre 2 y 3 Z-score.	No satisfactorio si su resultado es mayor a 3 Z-score.	N/A No aplica	 Tardío	 Ausente	 Revalorado
--	--	---	--	--	----------------------	--	---	--

Identificación Laboratorio:	100124
Ronda:	36
Muestra:	3
Código Muestra:	HS2995
Fecha reporte:	2021-08-19
Estado:	Evaluación original

7. INDICADORES DE COMPETENCIA TÉCNICA

7.1. DESEMPEÑO PARA LAS 3 MUESTRAS

EVALUACIÓN CON MEDIA DE COMPARACIÓN			EVALUACIÓN CON RL-MMT-JCTLM.		EVALUACIÓN PARTICIPANTES QAP		
 <p align="center">100%</p>			 <p align="center">100%</p>		 <p align="center">100%</p>		
Satisfactorio	Alarma	No satisfactorio	Satisfactorio	No satisfactorio	Satisfactorio	Alarma	No satisfactorio
9	0	0	0	2	6	0	0
100%	0%	0%	0%	100%	100%	0%	0%

Observaciones:	Revisado por:
	Fecha:

-- Final de reporte --

**Aprobado por
Aída Porras. MSc. PhD
Coordinadora programas QAP**