



"Quality Assurance Program"

Programa de Aseguramiento de la Calidad Analítica



www.quik.com.co

PROGRAMA DE ASEGURAMIENTO DE CALIDAD
QAP-C - Coagulación

CENTROLAB IPS

Correo electrónico: calidad@centrolab.com.co

Dirección: Calle 57 A N^o 48 - 21

Ciudad: Medellín Antioquia

País: Colombia

Contacto: Gildardo Gil

Teléfono: (4) 4443888- 3137507706

IDENTIFICACIÓN DEL LABORATORIO: 100124

Código de reporte: QAP-C-100124-36-4

Ronda: 36

Muestra: 4

Código de la muestra: VS1302

Tipo de muestra: Liofilizado- Plasma humano

Fecha generación: 05 / noviembre / 2021

| | |
|-----------------------------|---------------------|
| Identificación Laboratorio: | 100124 |
| Ronda: | 36 |
| Muestra: | 4 |
| Código Muestra: | VS1302 |
| Fecha reporte: | 2021-10-28 |
| Estado: | Evaluación original |

1. TÉRMINOS GENERALES

Confidencialidad:

Quik SAS como organización certificada ISO 27001:2013 ¹, y en cumplimiento al numeral 4.10 de ISO 17043:2010 ², garantiza la confidencialidad del presente reporte. La divulgación del presente informe se realizará únicamente al contacto autorizado por cada laboratorio. En caso de que la autoridad competente requiera información contenida en los reportes, será comunicado al participante involucrado con autorización expresa del mismo.

- (1) Sistema de gestión de la seguridad de la información y en cumplimiento con el numeral.
- (2) Requisitos generales para los ensayos de aptitud

Homogeneidad y estabilidad:

Quik SAS certifica la homogeneidad y estabilidad suficiente de los ítems incluidos en los ensayos a través de una rigurosa selección de los materiales de cada programa, garantizando las condiciones adecuadas en la cadena de transporte y a través de verificaciones con métodos estadísticos.

Subcontrataciones:

La planificación, el diseño estadístico, la operación y la generación de los informes son realizados por Quik SAS. Los materiales utilizados para los programas de laboratorio clínico son contratados con Bio-Rad Laboratories Inc. y para los programas de patología anatómica con la fundación Santa Fé de Bogotá

| | |
|-----------------------------|---------------------|
| Identificación Laboratorio: | 100124 |
| Ronda: | 36 |
| Muestra: | 4 |
| Código Muestra: | VS1302 |
| Fecha reporte: | 2021-10-28 |
| Estado: | Evaluación original |

2. EVALUACIÓN CON MEDIA DE COMPARACIÓN

| 1 IT | 2 NOT | 3 Mensurando | 4 Analizador | 5 Método | 6 VRL | 7 U-LAB | 8 M-C | 9 U-MC | 10 DE-C | 11 T-C | 12 Zs | 13 VAL | 14 COMP |
|---------|----------|--|-----------------|-------------|----------|------------|----------|-----------|------------|-----------|----------|---------------|------------------------|
| 1 | | Tiempo de protombina PT | Rayto-RAC 050 | Clotting | 12.7 | Seconds | 11,83 | Seconds | 0,99 | Mensual | 0,88 | Satisfactorio | Todos los laboratorios |
| 2 | | Tiempo de protombina PT | Rayto-RAC 050 | Calculado | 0.94 | INR | 1,01 | INR | 0,09 | Consenso | -0,71 | Satisfactorio | Todos los laboratorios |
| 3 | | Tiempo parcial de tromboplastina tisular PTT | Rayto-RAC 050 | Clotting | 37.9 | Seconds | 29,01 | Seconds | 3,04 | Mensual | 2,92 | Alarma | Todos los laboratorios |

| | | | | |
|--|---|--|---------------------------------------|---|
| IT: Item | NOT: Notificaciones | VRL: Valor reportado por el laboratorio | U-LAB: Unidades de laboratorio | U-MC: Unidades Originales de la media de comparación |
| M-C: Media del grupo de comparación | DE-C: Desviación estándar del grupo de comparación | T-C: Tipo de consenso | Zs: Z-score | VAL: Valoración |
| | | | | COMP: Comparador |

| | | | | | |
|---|--|--|-----------------------|-------------------------------------|--------------------------|
| Satisfactorio si su resultado está entre +/- 2 Z-score. | Alarma si su resultado está entre 2 y 3 Z-score. | No satisfactorio si su resultado es mayor a 3 Z-score. | <input type="radio"/> | <input checked="" type="checkbox"/> | <input type="checkbox"/> |
| | | | Tardío | Ausente | Revalorado |

| | |
|-----------------------------|---------------------|
| Identificación Laboratorio: | 100124 |
| Ronda: | 36 |
| Muestra: | 4 |
| Código Muestra: | VS1302 |
| Fecha reporte: | 2021-10-28 |
| Estado: | Evaluación original |

3. EVALUACIÓN CON VALOR OBTENIDO CON EL MÉTODO TRAZABLE A MATERIAL Y/O MÉTODO AVALADO POR EL JCTLM

| 1 | 2 | 3 | 4 | 5 | 6 | 7 | 8 | 9 | 10 | 11 |
|------|------------|-----|-------|--------|----------|-------|----|-------|---------------------------------|------------|
| Item | Mensurando | VRL | U-LAB | V.A.V. | U-V.A.V. | M-REF | D% | ETmp% | Límites aceptación Bajo Alto | Valoración |
| | | | | | | | | | | |

| | | | | | | | | | | |
|--|--|--|------------------------------------|---|--|-----------------------------------|--|--|--|--|
| VRL: Valor reportado por el laboratorio | | | | U-V.A.V.: Unidades del valor aceptado como verdadero | | | | | | |
| U-LAB: Unidades de laboratorio | | | M-REF: Método de referencia | | | D% Diferencia porcentual % | | | | |

| | | | | | | | | | |
|--|--|--|---|--|--|---|--|---|--|
| Satisfactorio: El resultado reportado por el laboratorio NO supera la diferencia porcentual del ETmp comparado con V.A.V | | | No satisfactorio: El resultado reportado por el laboratorio SI supera la diferencia porcentual del ETmp comparado con V.A.V | | | ETmp Error Total máximo permisible * Fuente CAP | | V.A.V. Valor aceptado como verdadero | |
|--|--|--|---|--|--|---|--|---|--|

4. EVALUACIÓN CON MEDIA DE COMPARACIÓN Y CON V.A.V (VALOR ACEPTADO COMO VERDADERO)

Tiempo de protombina PT

12.7 Seconds

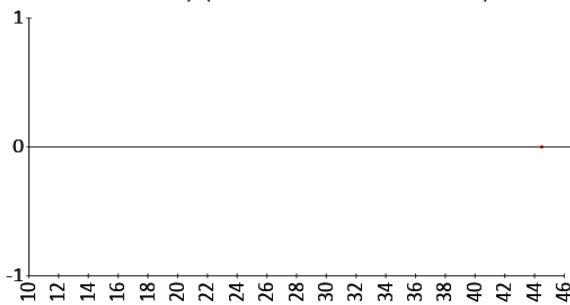
Clotting

15% ETmp

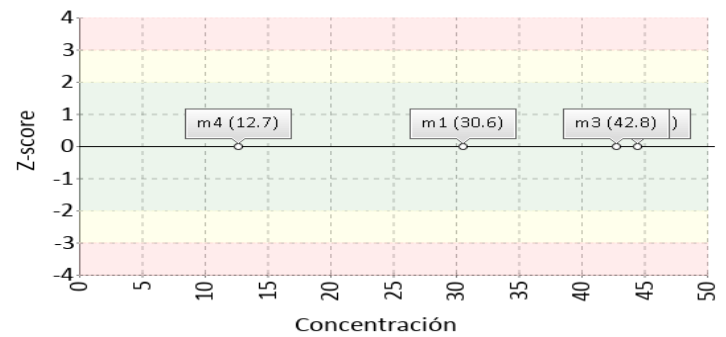
| 1 Fuente de comparación | 2 V.A.V. | 3 D.E. | 4 n/N | 5 Incertidumbre | 6 Diferencia% | 7 Z-score | 8 Valoración |
|-------------------------------------|----------|--------|-------|-----------------|---------------|-----------|---------------|
| RL-MMT-JCTLM ¹ | N/A | N/A | N/A | N/A | N/A | N/A | N/A |
| Media de comparación internacional | 11,83 | 0,99 | 9189 | 9,86 a 13,8 | 7,35 | 0,88 | Satisfactorio |
| Todos los participantes de QAP | N/A | N/A | N/A | N/A | N/A | N/A | N/A |
| Participantes QAP misma metodología | N/A | N/A | N/A | N/A | N/A | N/A | N/A |

(1) RL-MMT-JCTLM: Resultado de laboratorio que trabaja con material y método trazable a los avalados por el JCTLM

Gráfica Etmp (Diferencia VS Concentración)



Gráfica Z-score vs concentración



Tiempo de protombina PT

0.94 INR

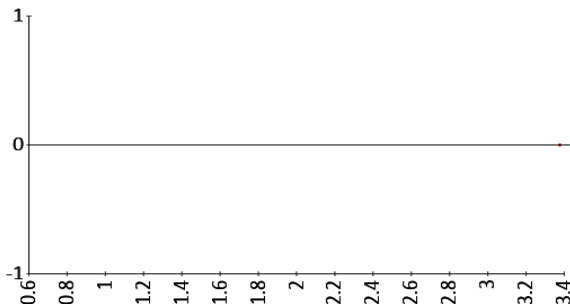
Calculado

15% ETmp

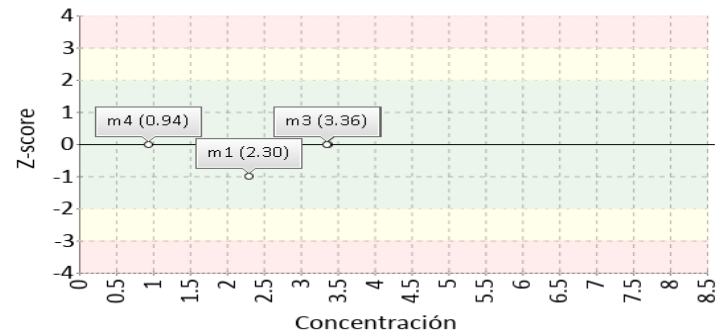
| 1 Fuente de comparación | 2 V.A.V. | 3 D.E. | 4 n/N | 5 Incertidumbre | 6 Diferencia% | 7 Z-score | 8 Valoración |
|-------------------------------------|----------|--------|-------|-----------------|---------------|-----------|---------------|
| RL-MMT-JCTLM ¹ | N/A | N/A | N/A | N/A | N/A | N/A | N/A |
| Media de comparación internacional | N/A | N/A | N/A | N/A | N/A | N/A | N/A |
| Todos los participantes de QAP | 1,01 | 0,09 | 2 | 0,82 a 1,19 | -6,47 | -0,71 | Satisfactorio |
| Participantes QAP misma metodología | N/A | N/A | N/A | N/A | N/A | N/A | N/A |

(1) RL-MMT-JCTLM: Resultado de laboratorio que trabaja con material y método trazable a los avalados por el JCTLM

Gráfica Etmp (Diferencia VS Concentración)



Gráfica Z-score vs concentración



| | |
|-----------------------------|---------------------|
| Identificación Laboratorio: | 100124 |
| Ronda: | 36 |
| Muestra: | 4 |
| Código Muestra: | VS1302 |
| Fecha reporte: | 2021-10-28 |
| Estado: | Evaluación original |

4. EVALUACIÓN CON MEDIA DE COMPARACIÓN Y CON V.A.V (VALOR ACEPTADO COMO VERDADERO)

Tiempo parcial de tromboplastina tisular PTT

37.9 Seconds

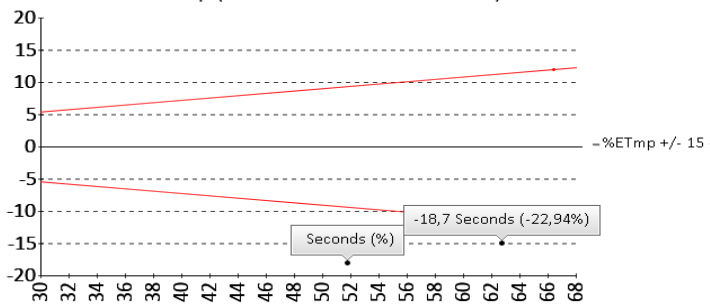
Clotting

15% ETmp

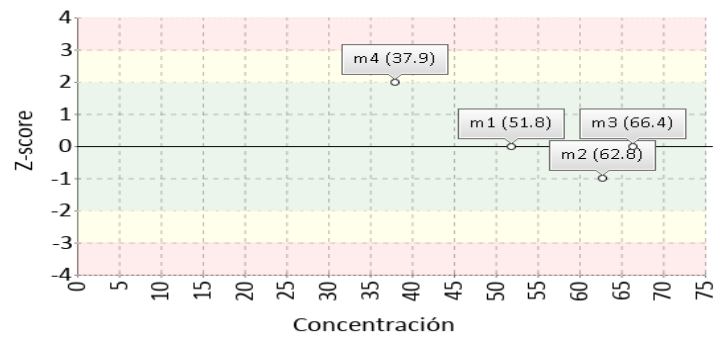
| 1 Fuente de comparación | 2 V.A.V. | 3 D.E. | 4 n/N | 5 Incertidumbre | 6 Diferencia% | 7 Z-score | 8 Valoración |
|-------------------------------------|----------|--------|-------|-----------------|---------------|-----------|--------------|
| RL-MMT-JCTLM ¹ | N/A | N/A | N/A | N/A | N/A | N/A | N/A |
| Media de comparación internacional | 29,01 | 3,04 | 9297 | 22,93 a 35,09 | 30,64 | 2,92 | Alarma |
| Todos los participantes de QAP | N/A | N/A | N/A | N/A | N/A | N/A | N/A |
| Participantes QAP misma metodología | N/A | N/A | N/A | N/A | N/A | N/A | N/A |

(1) RL-MMT-JCTLM: Resultado de laboratorio que trabaja con material y método trazable a los avalados por el JCTLM

Gráfica Etmp (Diferencia VS Concentración)



Gráfica Z-score vs concentración



| | |
|-----------------------------|---------------------|
| Identificación Laboratorio: | 100124 |
| Ronda: | 36 |
| Muestra: | 4 |
| Código Muestra: | VS1302 |
| Fecha reporte: | 2021-10-28 |
| Estado: | Evaluación original |

5. INFORME DE TRAZABILIDAD METROLÓGICA

| 1 | 2 | 3 | 4 | 5 | 6 | 7 | 8 |
|------|--|---------------|---|--|---|---|------------------------|
| Ítem | Mensurando | Analizador | Metodología declarada por el fabricante | Metodología de referencia avalada por el JCTLM | Material trazable declarado por el fabricante | Material de referencia avalado por el JCTLM | Estado de trazabilidad |
| 1 | Tiempo de protombina PT | Rayto-RAC 050 | Clotting | | No declarado | | No trazable |
| 2 | Tiempo de protombina PT | Rayto-RAC 050 | Calculado | | No declarado | | No trazable |
| 3 | Tiempo parcial de tromboplastina tisular PTT | A-15 | TURBIDIMETRÍA | | No declarado | 122 | No trazable |
| 4 | Tiempo parcial de tromboplastina tisular PTT | Rayto-RAC 050 | Clotting | | No declarado | 122 | No trazable |

Nomenclatura método




Nomenclatura materiales

122: ERM-AD149, Lyophilised thromboplastin rabbit **122:** ERM-AD149, Lyophilised thromboplastin rabbit

| | |
|-----------------------------|---------------------|
| Identificación Laboratorio: | 100124 |
| Ronda: | 36 |
| Muestra: | 4 |
| Código Muestra: | VS1302 |
| Fecha reporte: | 2021-10-28 |
| Estado: | Evaluación original |

6. RESUMEN DE RONDA

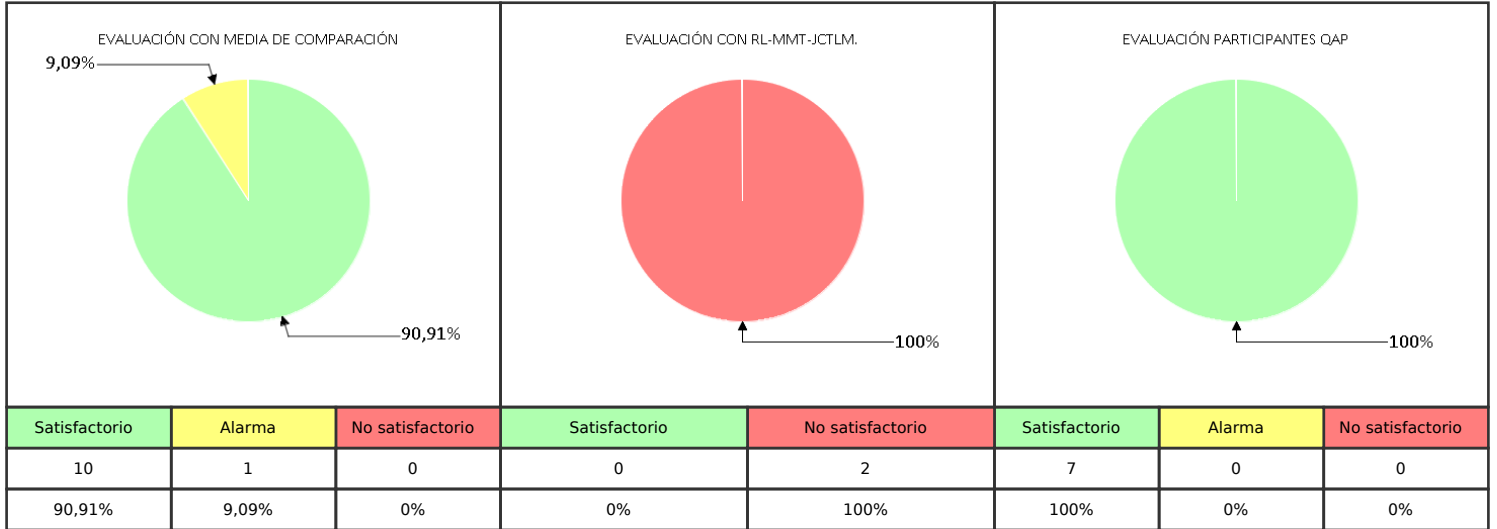
| Ítem | Mensurando | Muestra 1 | | | Muestra 2 | | | Muestra 3 | | | Muestra 4 | | | Muestra 5 | | | Muestra 6 | | |
|-----------------------|--|-----------------------|---------|----------------------------|-----------------------|---------|----------------------------|-----------------------|---------|----------------------------|-----------------------|---------|----------------------------|-----------------------|---------|----------------------------|-----------------------|---------|----------------------------|
| | | Dif% con RL-MMT-JCTLM | Z-S WWR | Z Score particip antes QAP | Dif% con RL-MMT-JCTLM | Z-S WWR | Z Score particip antes QAP | Dif% con RL-MMT-JCTLM | Z-S WWR | Z Score particip antes QAP | Dif% con RL-MMT-JCTLM | Z-S WWR | Z Score particip antes QAP | Dif% con RL-MMT-JCTLM | Z-S WWR | Z Score particip antes QAP | Dif% con RL-MMT-JCTLM | Z-S WWR | Z Score particip antes QAP |
| 1 | Tiempo de protombina PT | N/A | -0,62 | N/A | N/A | -0,28 | -0,6 | N/A | -0,43 | -0,69 | N/A | 0,88 | N/A | | | | | | |
| 2 | Tiempo de protombina PT | N/A | -1,59 | N/A | N/A | -0,6 | -0,97 | N/A | -0,62 | -0,98 | N/A | N/A | -0,71 | | | | | | |
| 3 | Tiempo parcial de tromboplastina tisular PTT | N/A | N/A | N/A | N/A | N/A | N/A | N/A | N/A | N/A | N/A | N/A | N/A | | | | | | |
| 4 | Tiempo parcial de tromboplastina tisular PTT | N/A | -0,69 | N/A | -22,94 | -1,14 | -0,07 | -18,53 | -0,97 | 0,13 | N/A | 2,92 | N/A | | | | | | |
| Notificaciones | | 0 0 1 0 | | | 4 1 1 0 | | | 0 1 1 0 | | | 0 1 1 0 | | | 0 0 0 0 | | | 0 0 0 0 | | |

| | | | | | | | | |
|--|--|---|--|--|---------------|--|---|--|
| V.A.V - La diferencia porcentual es inferior o igual al error total máximo permisible. | V.A.V - La diferencia porcentual es superior al error total máximo permisible. | Satisfactorio si su resultado está entre +/- 2 Z-score. | Alarma si su resultado está entre 2 y 3 Z-score. | No satisfactorio si su resultado es mayor a 3 Z-score. | N/A No aplica |  Tardío |  Ausente |  Revalorado |
|--|--|---|--|--|---------------|--|---|--|

| | |
|-----------------------------|---------------------|
| Identificación Laboratorio: | 100124 |
| Ronda: | 36 |
| Muestra: | 4 |
| Código Muestra: | VS1302 |
| Fecha reporte: | 2021-10-28 |
| Estado: | Evaluación original |

7. INDICADORES DE COMPETENCIA TÉCNICA

7.1. DESEMPEÑO PARA LAS 4 MUESTRAS



| | |
|----------------|---------------|
| Observaciones: | Revisado por: |
| | Fecha: |
| | |

-- Final de reporte --

Aprobado por
Aída Porras. MSc. PhD
Coordinadora programas QAP