



Reporte Subgrupo  
Programa de aseguramiento de la calidad  
QAP-QU-Química urinaria  
Código de muestra: YG1912  
Ronda: 34  
Muestra: 1  
Abril, Mayo 2024  
Ciudad : Bogotá Distrito Capital, Medellín Antioquia, Cali Valle del Cauca


**100232 - Christus Sinergia sede Lab Central Procesamiento Cali**  
**100233 - Christus Sinergia sede Gran vía Medellín**  
**100234 - Christus Sinergia sede Lab Satelite Clinica Farallones**  
**100235 - Christus Sinergia sede Lab Satelite Clinica Palma Real**  
**100237 - Christus Sinergia sede Bogotá Torre 102**  
**100238 - Christus Sinergia sede Manila**

**Analito :** Creatinina QU

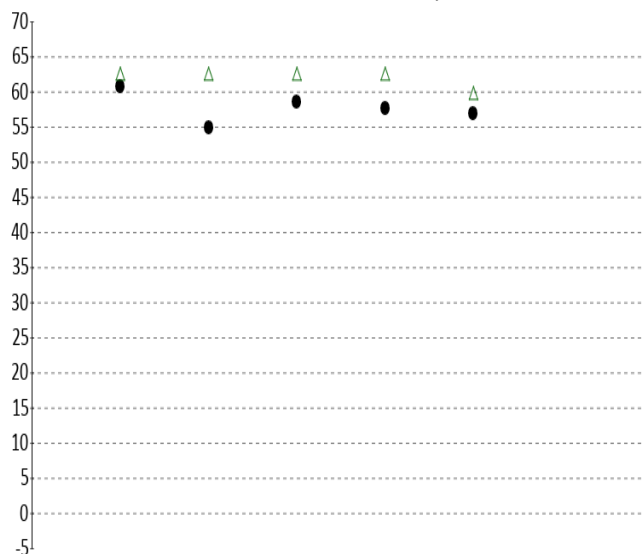
| IT | # laboratorio | Sede   | año  | mes   | instrumento             | resultado | unidad | Media de comparación | Zscore |
|----|---------------|--|------|-------|-------------------------|-----------|--------|----------------------|--------|
| 1  | 100234        | Christus Sinergia sede Lab Satelite Clinica Farallones | 2024 | ABRIL | Roche Cobas 6000 (c501) | 60.70     | mg/dL  | 62.620               | -0,87  |
| 2  | 100235        | Christus Sinergia sede Lab Satelite Clinica Palma Real | 2024 | ABRIL | Roche Cobas 6000 (c501) | 54.87     | mg/dL  | 62.620               | -3,52  |
| 3  | 100232        | Christus Sinergia sede Lab Central Procesamiento Cali  | 2024 | MAYO  | Roche Cobas 6000 (c501) | 58.50     | mg/dL  | 62.620               | -1,87  |
| 4  | 100233        | Christus Sinergia sede Gran vía Medellín               | 2024 | MAYO  | Roche Cobas 6000 (c501) | 57.59     | mg/dL  | 62.620               | -2,29  |
| 5  | 100237        | Christus Sinergia sede Bogotá Torre 102                | 2024 | MAYO  | Roche Cobas c111        | 56.86     | mg/dL  | 59.870               | -1,52  |

|  |   |   |
|--|---|---|
| <b>Satisfactorio</b><br>Si su resultado esta entre +/- 2 Z-score | <b>Alarma</b><br>Si su resultado esta entre +/- 2 y +/- 3 Z-score | <b>No satisfactorio</b><br>Si su resultado es mayor a +/- 3 Z-score |
|--|---|---|

Gráfica 1 Z-score



Gráfica 2 Resultado VS Media de comparación



● Resultado    △ Media de comparación


| valor                       | entre +/- 2 | entre +/- 2 y +/- 3 | mayor +/- 3 | Total |
|-----------------------------|-------------|---------------------|-------------|-------|
| Valoración Z-score por sede | 3           | 1                   | 1           | 5     |
| Porcentaje                  | 60%         | 20%                 | 20%         | 100%  |

**Analito :** Microalbuminuria QU


| IT | # laboratorio | Sede   | año  | mes   | instrumento             | resultado | unidad | Media de comparación | Zscore |
|----|---------------|--|------|-------|-------------------------|-----------|--------|----------------------|--------|
| 1  | 100234        | Christus Sinergia sede Lab Satelite Clinica Farallones | 2024 | ABRIL | Roche Cobas 6000 (c501) | 41.9      | mg/L   | 39.070               | 0,94   |
| 2  | 100232        | Christus Sinergia sede Lab Central Procesamiento Cali  | 2024 | MAYO  | Roche Cobas 6000 (c501) | 41.99     | mg/L   | 39.070               | 0,97   |
| 3  | 100233        | Christus Sinergia sede Gran vía Medellín               | 2024 | MAYO  | Roche Cobas 6000 (c501) | 41.5      | mg/L   | 39.070               | 0,8    |

| Satisfactorio                            | Alarma   | No satisfactorio                         |
|--|--|--|
| Si su resultado esta entre +/- 2 Z-score | Si su resultado esta entre +/- 2 y +/- 3 Z-score | Si su resultado es mayor a +/- 3 Z-score |

Gráfica 3 Z-score



Gráfica 4 Resultado VS Media de comparación



● Resultado    △ Media de comparación


| valor                       | entre +/- 2 | entre +/- 2 y +/- 3 | mayor +/- 3 | Total |
|-----------------------------|-------------|---------------------|-------------|-------|
| Valoración Z-score por sede | 3           | 0                   | 0           | 3     |
| Porcentaje                  | 100%        | 0%                  | 0%          | 100%  |

**Analito :** Proteínas totales QU


| IT | # laboratorio | Sede   | año  | mes   | instrumento             | resultado | unidad | Media de comparación | Zscore |
|----|---------------|--|------|-------|-------------------------|-----------|--------|----------------------|--------|
| 1  | 100234        | Christus Sinergia sede Lab Satelite Clinica Farallones | 2024 | ABRIL | Roche Cobas 6000 (c501) | 17.76     | mg/dL  | 18.500               | -0,6   |
| 2  | 100235        | Christus Sinergia sede Lab Satelite Clinica Palma Real | 2024 | ABRIL | Roche Cobas 6000 (c501) | 18.7      | mg/dL  | 18.500               | 0,16   |
| 3  | 100232        | Christus Sinergia sede Lab Central Procesamiento Cali  | 2024 | MAYO  | Roche Cobas 6000 (c501) | 17.29     | mg/dL  | 18.500               | -0,98  |

| Satisfactorio                           | Alarma   | No satisfactorio                         |
|---|--|--|
| Si su resultado esta etre +/- 2 Z-score | Si su resultado esta entre +/- 2 y +/- 3 Z-score | Si su resultado es mayor a +/- 3 Z-score |

Gráfica 5 Z-score



Gráfica 6 Resultado VS Media de comparación



● Resultado    △ Media de comparación

| valor                       | entre +/- 2 | entre +/- 2 y +/- 3 | mayor +/- 3 | Total |
|-----------------------------|-------------|---------------------|-------------|-------|
| Valoración Z-score por sede | 3           | 0                   | 0           | 3     |
| Porcentaje                  | 100%        | 0%                  | 0%          | 100%  |