



"Quality Assurance Program"

Programa de Aseguramiento de la Calidad Analítica



PROGRAMA DE ASEGURAMIENTO DE CALIDAD
QAP-Q - Química sanguínea

LABORATORIO CLÍNICO COLMÉDICOS IPS SAS. BOGOTÁ SEDE CALLE 82

Correo electrónico: ingrid.bahamon@colmedicos.com.co
Dirección: Calle 82 N. 19A- 17 Chicó Lago
Ciudad: Bogotá Distrito Capital
País: Colombia
Contacto: Ingrid Bahamón
Teléfono: 3154337453

IDENTIFICACIÓN DEL LABORATORIO: 100192

Código de reporte: QAP-Q-100192-44-6
Ronda: 44
Muestra: 6
Código de la muestra: AB5892
Tipo de muestra: Liofilizado -Suero humano
Fecha generación: 27 / junio / 2023

Identificación Laboratorio:	100192
Ronda:	44
Muestra:	6
Código Muestra:	AB5892
Fecha reporte:	2023-06-06
Estado:	Evaluación original

1. TÉRMINOS GENERALES

Confidencialidad:

Quik SAS es una organización certificada bajo los estándares internacionales de la ISO 9001:2015 ¹, ISO 14001:2015 ², ISO 45001:2018 ³ y en cumplimiento al numeral 4.10 de ISO 17043:2010 ⁴, garantiza la confidencialidad del presente reporte. La divulgación del presente informe se realizará únicamente al contacto autorizado por cada laboratorio. En caso de que la autoridad competente requiera información contenida en los reportes, será comunicado al participante involucrado con autorización expresa del mismo.

- (1) Sistema de gestión de calidad (SGC)
- (2) Sistema de gestión ambiental (SGA)
- (3) Sistema de gestión de seguridad y salud en el trabajo (SGSST)
- (4) Requisitos generales para los ensayos de aptitud

Homogeneidad y estabilidad:

Quik SAS certifica la homogeneidad y estabilidad suficiente de los ítems incluidos en los ensayos a través de una rigurosa selección de los materiales de cada programa, garantizando las condiciones adecuadas en la cadena de transporte y a través de verificaciones con métodos estadísticos.

Subcontrataciones:

La planificación, el diseño estadístico, la operación y la generación de los informes son realizados por Quik SAS. Los materiales utilizados para los programas de laboratorio clínico son contratados con Bio-Rad Laboratories Inc. y para los programas de patología anatómica con la fundación Santa Fé de Bogotá

Identificación Laboratorio:	100192
Ronda:	44
Muestra:	6
Código Muestra:	AB5892
Fecha reporte:	2023-06-06
Estado:	Evaluación original

2. EVALUACIÓN CON MEDIA DE COMPARACIÓN

1 IT	2 NOT	3 Mensurando	4 Analizador	5 Método	6 VRL	7 U-LAB	8 M-C	9 U-MC	10 DE-C	11 T-C	12 Zs	13 VAL	14 COMP
1	☒	ALT (ALAT/GPT)	Roche Cobas c111	UV without P5P	92.7	U/L	97,7	U/L	5,58	Acumulada	-0,9	Satisfactorio	Método
2	☒	AST (ASAT/GOT)	Roche Cobas c111	UV without P5P	191.1	U/L	175,7	U/L	10,11	Acumulada	1,52	Satisfactorio	Método
3	☒	Colesterol HDL	Roche Cobas c111	Direct Enzymatic Colorimetric	17.94	mg/dL	18,53	mg/dL	3,9	Acumulada	-0,15	Satisfactorio	Método
4	☒	Colesterol Total	Roche Cobas c111	Cholesterol oxidase, esterase, peroxidase	100.23	mg/dL	100,5	mg/dL	3,52	Acumulada	-0,08	Satisfactorio	Método
5	☒	Creatinina	Roche Cobas c111	Enzymatic IFCC-IDMS Standardized	5.46	mg/dL	5,32	mg/dL	0,12	Acumulada	1,21	Satisfactorio	Método
6	☒	Glucosa	Roche Cobas c111	Hexokinase	278.5	mg/dL	275,1	mg/dL	7,25	Acumulada	0,47	Satisfactorio	Método
7	☒	Triglicéridos	Roche Cobas c111	GPO-POD	91.17	mg/dL	90,45	mg/dL	5,16	Acumulada	0,14	Satisfactorio	Todos los laboratorios

IT: Item	NOT: Notificaciones	VRL: Valor reportado por el laboratorio	U-LAB: Unidades de laboratorio	U-MC: Unidades Originales de la media de comparación
M-C: Media del grupo de comparación	DE-C: Desviación estándar del grupo de comparación	T-C: Tipo de consenso	Zs: Z-score	VAL: Valoración
				COMP: Comparador

Satisfactorio si su resultado está entre +/- 2 Z-score.	Alarma si su resultado está entre 2 y 3 Z-score.	No satisfactorio si su resultado es mayor a 3 Z-score.	<input type="checkbox"/> Tardío	<input checked="" type="checkbox"/> Ausente	<input type="checkbox"/> Revalorado
---	--	--	------------------------------------	--	--

Identificación Laboratorio:	100192
Ronda:	44
Muestra:	6
Código Muestra:	AB5892
Fecha reporte:	2023-06-06
Estado:	Evaluación original

3. EVALUACIÓN CON VALOR OBTENIDO CON EL MÉTODO TRAZABLE A MATERIAL Y/O MÉTODO AVALADO POR EL JCTLM

1 Item	2 Mensurando	3 VRL	4 U-LAB	5 X _{pt}	6 U-X _{pt}	7 M-REF	8 D%	9 ETmp/APS	10 Límites aceptación Bajo Alto	11 Valoración
1	Colesterol HDL	17.94	mg/dL	25.800	mg/dL	Ver sección 5: Informe de trazabilidad metrológica	-30,47	30	18,06 33,54	No satisfactorio
2	Colesterol Total	100.23	mg/dL	101.000	mg/dL	Ver sección 5: Informe de trazabilidad metrológica	-0,76	10	90,9 111,1	Satisfactorio
3	Creatinina	5.46	mg/dL	5.310	mg/dL	Ver sección 5: Informe de trazabilidad metrológica	2,82	10	4,78 5,84	Satisfactorio
4	Glucosa	278.5	mg/dL	282.000	mg/dL	Ver sección 5: Informe de trazabilidad metrológica	-1,24	8	259,44 304,56	Satisfactorio

VRL: Valor reportado por el laboratorio			U-X_{pt}: Unidades del valor aceptado como verdadero		
U-LAB: Unidades de laboratorio		M-REF: Método de referencia		D%: Diferencia porcentual %	

Satisfactorio: El resultado reportado por el laboratorio NO supera la diferencia porcentual del ETmp%/APS comparado con X _{pt}	No satisfactorio: El resultado reportado por el laboratorio SI supera la diferencia porcentual del ETmp%/APS comparado con X _{pt}	ETmp%/APS Error Total máximo permisible * Fuente CLIA 2022	X _{pt} Valor aceptado como verdadero
---	--	--	--

Identificación Laboratorio:	100192
Ronda:	44
Muestra:	6
Código Muestra:	AB5892
Fecha reporte:	2023-06-06
Estado:	Evaluación original

4. EVALUACIÓN CON MEDIA DE COMPARACIÓN Y CON X_{PT} (VALOR ACEPTADO COMO VERDADERO)

ALT (ALAT/GPT)

92.7 U/L Roche Cobas c111

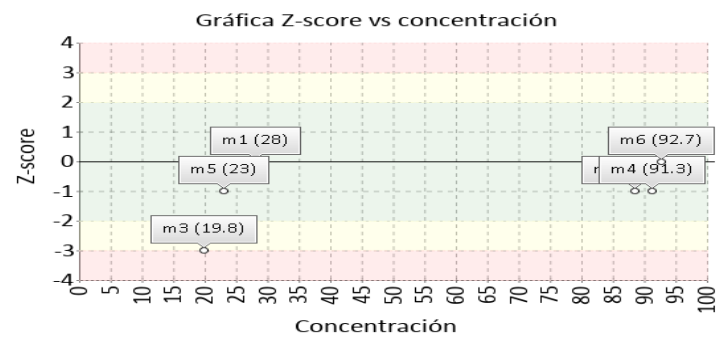
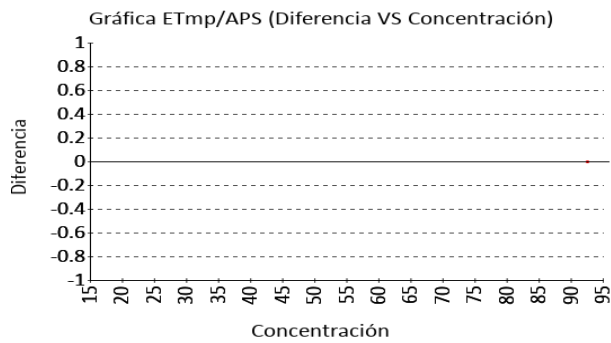
UV without P5P

CLIA
2022

20
ETmp%/APS

1 Fuente de comparación	2 X _{pt}	3 D.E.	4 n/N	5 Incertidumbre	6 Diferencia%	7 Z-score	8 Valoración
RL-MMT-JCTLM ¹	N/A	N/A	N/A	N/A	N/A	N/A	N/A
Media de comparación internacional	97,7	5,58	19842	86,54 a 108,86	-5,12	-0,9	Satisfactorio
Todos los participantes de QAP	92,67	10,14	39	72,4 a 112,95	0,03	0	Satisfactorio
Participantes QAP misma metodología	91,79	3,57	20	84,65 a 98,92	1	0,26	Satisfactorio

(1) RL-MMT-JCTLM: Resultado de laboratorio que trabaja con material y método trazable a los avalados por el JCTLM



AST (ASAT/GOT)

191.1 U/L Roche Cobas c111

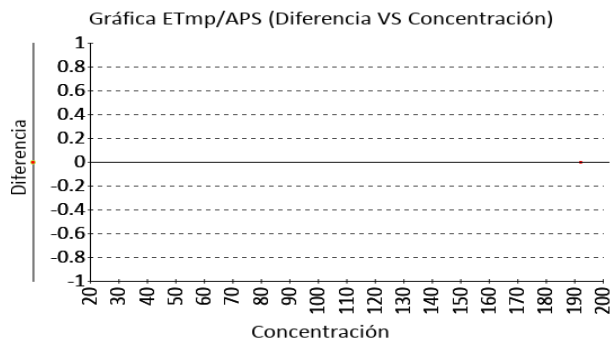
UV without P5P

CLIA
2022

20
ETmp%/APS

1 Fuente de comparación	2 X _{pt}	3 D.E.	4 n/N	5 Incertidumbre	6 Diferencia%	7 Z-score	8 Valoración
RL-MMT-JCTLM ¹	N/A	N/A	N/A	N/A	N/A	N/A	N/A
Media de comparación internacional	175,7	10,11	19642	155,48 a 195,92	8,76	1,52	Satisfactorio
Todos los participantes de QAP	182,45	13,02	41	156,4 a 208,5	4,74	0,66	Satisfactorio
Participantes QAP misma metodología	177,79	10,83	20	156,14 a 199,44	7,49	1,23	Satisfactorio

(1) RL-MMT-JCTLM: Resultado de laboratorio que trabaja con material y método trazable a los avalados por el JCTLM



Identificación Laboratorio:	100192
Ronda:	44
Muestra:	6
Código Muestra:	AB5892
Fecha reporte:	2023-06-06
Estado:	Evaluación original

4. EVALUACIÓN CON MEDIA DE COMPARACIÓN Y CON X_{PT} (VALOR ACEPTADO COMO VERDADERO)

Colesterol HDL

17.94 mg/dL Roche Cobas c111

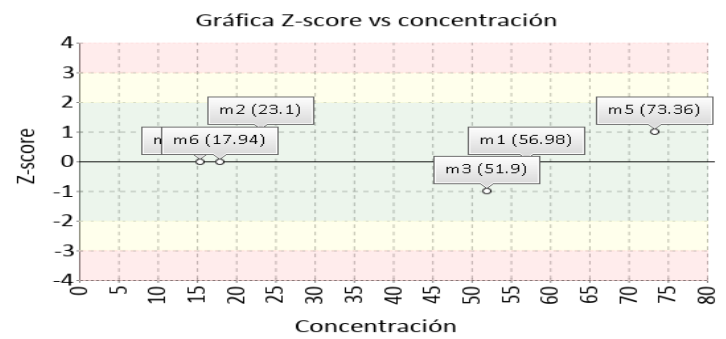
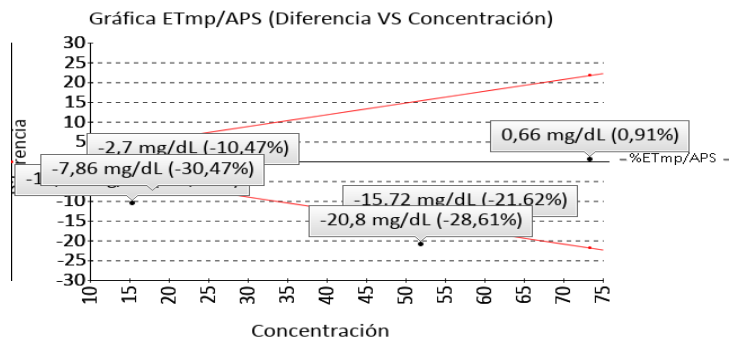
Direct Enzymatic
Colorimetric

CLIA
2022

30
ETmp%/APS

1 Fuente de comparación	2 X _{pt}	3 D.E.	4 n/N	5 Incertidumbre	6 Diferencia%	7 Z-score	8 Valoración
RL-MMT-JCTLM ¹	25.800	N/A	N/A	N/A	-30,47	N/A	No satisfactorio
Media de comparación internacional	18,53	3,9	3629	10,73 a 26,33	-3,18	-0,15	Satisfactorio
Todos los participantes de QAP	20,2	5,54	42	9,13 a 31,28	-11,2	-0,41	Satisfactorio
Participantes QAP misma metodología	19,04	5,01	29	9,03 a 29,05	-5,77	-0,22	Satisfactorio

(1) RL-MMT-JCTLM: Resultado de laboratorio que trabaja con material y método trazable a los avalados por el JCTLM



Colesterol Total

100.23 mg/dL Roche Cobas c111

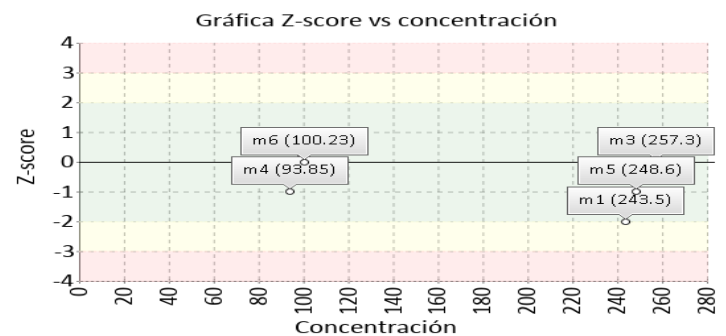
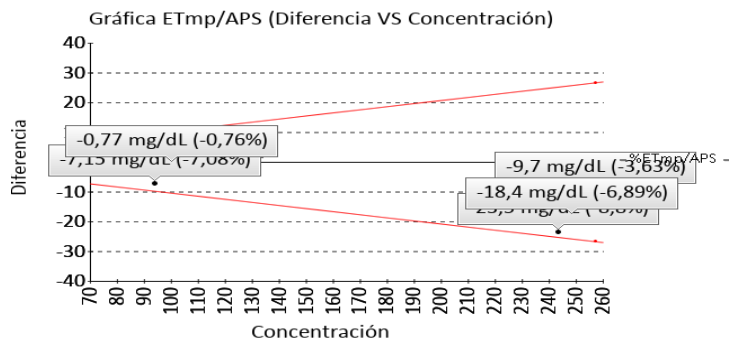
Cholesterol oxidase,
esterase, peroxidase

CLIA
2022

10
ETmp%/APS

1 Fuente de comparación	2 X _{pt}	3 D.E.	4 n/N	5 Incertidumbre	6 Diferencia%	7 Z-score	8 Valoración
RL-MMT-JCTLM ¹	101.000	N/A	N/A	N/A	-0,76	N/A	Satisfactorio
Media de comparación internacional	100,5	3,52	26376	93,46 a 107,54	-0,27	-0,08	Satisfactorio
Todos los participantes de QAP	99,67	3,33	44	93,01 a 106,32	0,56	0,17	Satisfactorio
Participantes QAP misma metodología	99,43	2,87	32	93,69 a 105,17	0,81	0,28	Satisfactorio

(1) RL-MMT-JCTLM: Resultado de laboratorio que trabaja con material y método trazable a los avalados por el JCTLM



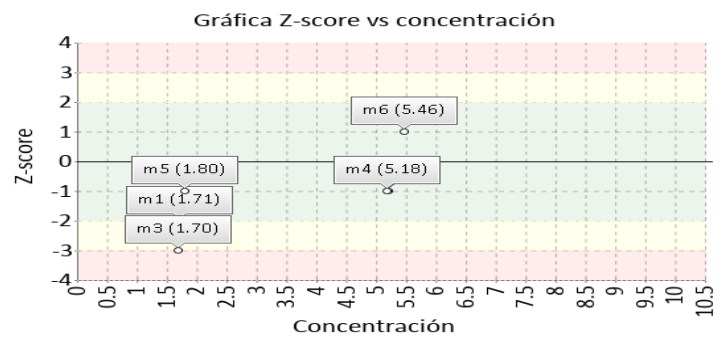
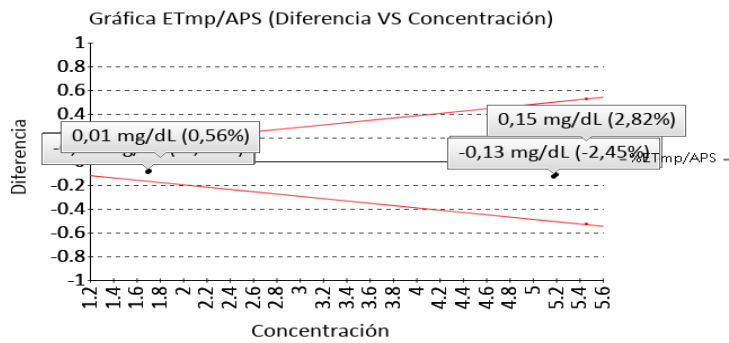
4. EVALUACIÓN CON MEDIA DE COMPARACIÓN Y CON X_{PT} (VALOR ACEPTADO COMO VERDADERO)

Creatinina

5.46 mg/dL Roche Cobas c111 Enzymatic IFCC-IDMS CLIA 10
Standardized 2022 ETmp%/APS

1 Fuente de comparación	2 X _{pt}	3 D.E.	4 n/N	5 Incertidumbre	6 Diferencia%	7 Z-score	8 Valoración
RL-MMT-JCTLM ¹	5.310	N/A	N/A	N/A	2,82	N/A	Satisfactorio
Media de comparación internacional	5,32	0,12	13848	5,09 a 5,55	2,63	1,21	Satisfactorio
Todos los participantes de QAP	5,34	0,36	49	4,62 a 6,05	2,29	0,34	Satisfactorio
Participantes QAP misma metodología	5,32	0,18	18	4,96 a 5,69	2,6	0,76	Satisfactorio

(1) RL-MMT-JCTLM: Resultado de laboratorio que trabaja con material y método trazable a los avalados por el JCTLM

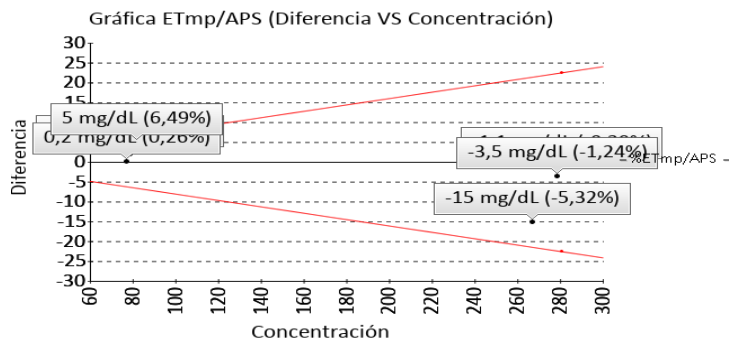


Glucosa

278.5 mg/dL Roche Cobas c111 Hexokinase CLIA 8 ETmp%/APS
2022

1 Fuente de comparación	2 X _{pt}	3 D.E.	4 n/N	5 Incertidumbre	6 Diferencia%	7 Z-score	8 Valoración
RL-MMT-JCTLM ¹	282.000	N/A	N/A	N/A	-1,24	N/A	Satisfactorio
Media de comparación internacional	275,1	7,25	22308	260,6 a 289,6	1,24	0,47	Satisfactorio
Todos los participantes de QAP	275,76	10,66	53	254,43 a 297,08	0,99	0,26	Satisfactorio
Participantes QAP misma metodología	279,05	7,63	26	263,78 a 294,32	-0,2	-0,07	Satisfactorio

(1) RL-MMT-JCTLM: Resultado de laboratorio que trabaja con material y método trazable a los avalados por el JCTLM



Identificación Laboratorio:	100192
Ronda:	44
Muestra:	6
Código Muestra:	AB5892
Fecha reporte:	2023-06-06
Estado:	Evaluación original

4. EVALUACIÓN CON MEDIA DE COMPARACIÓN Y CON X_{PT} (VALOR ACEPTADO COMO VERDADERO)

Triglicéridos

91.17 mg/dL Roche Cobas c111

GPO-POD

CLIA

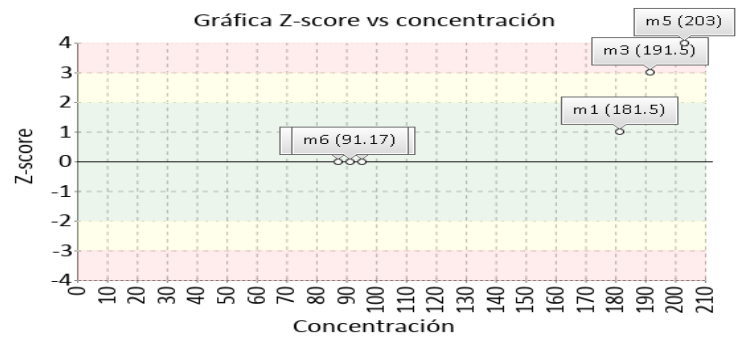
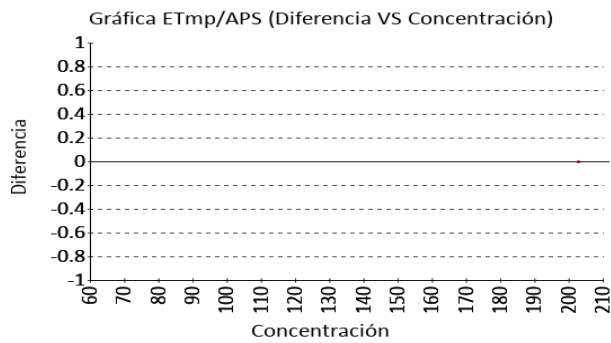
15

2022

ETmp%/APS

1 Fuente de comparación	2 X _{pt}	3 D.E.	4 n/N	5 Incertidumbre	6 Diferencia%	7 Z-score	8 Valoración
RL-MMT-JCTLM ¹	N/A	N/A	N/A	N/A	N/A	N/A	N/A
Media de comparación internacional	90,45	5,16	23375	80,13 a 100,77	0,8	0,14	Satisfactorio
Todos los participantes de QAP	90,39	6,12	51	78,14 a 102,64	0,86	0,13	Satisfactorio
Participantes QAP misma metodología	90,19	3,48	19	83,23 a 97,15	1,08	0,28	Satisfactorio

(1) RL-MMT-JCTLM: Resultado de laboratorio que trabaja con material y método trazable a los avalados por el JCTLM



Identificación Laboratorio:	100192
Ronda:	44
Muestra:	6
Código Muestra:	AB5892
Fecha reporte:	2023-06-06
Estado:	Evaluación original

5. INFORME DE TRAZABILIDAD METROLÓGICA

1	2	3	4	5	6	7	8
Ítem	Mensurando	Analizador	Metodología declarada por el fabricante	Metodología de referencia avalada por el JCTLM	Material trazable declarado por el fabricante	Material de referencia avalado por el JCTLM	Estado de trazabilidad
1	ALT (ALAT/GPT)	Roche Cobas c111	UV without P5P	4	No declarado		No trazable
2	AST (ASAT/GOT)	Roche Cobas c111	UV without P5P	40	No declarado	12	No trazable
3	Colesterol HDL	Roche Cobas c111	Direct Enzymatic Colorimetric	16	No declarado	66	No trazable
4	Colesterol Total	Roche Cobas c111	Cholesterol oxidase, esterase, peroxidase	18 20 19 21 22	No declarado	25 100 30 101 31 29 28 27 26	No trazable
5	Creatinina	Roche Cobas c111	Enzymatic IFCC-IDMS Standardized	26 24 25 27 28	No declarado	42 43 44 41 47 48 45 46 51 52 50 49 40	No trazable
6	Glucosa	Roche Cobas c111	Hexokinase	33 34 35 36	No declarado	60 62 61 63 64	No trazable
7	Triglicéridos	Roche Cobas c111	GPO-POD	77 78	No declarado	106 104 105	No trazable

Nomenclatura método

4: Kinetic spectrophotometry **40:** Kinetic spectrophotometry **16:** Ultracentrifugation removes VLDL, d 1.006, preventing interference (TG) with the heparin/Mn2+ precipitation step for removal of non-HDL. HDL cholesterol is spectrophotometric. **18:** HPLC **20:** ID-LC/MS/MS **19:** ID/GC/MS **21:** Isotope dilution LCMS **22:** Spectrophotometry **26:** ID-LC/MS **24:** ID/GC/MS **25:** ID/LC/MS, ID/LC/MS/MS **27:** Isotope dilution LCMS **28:** Isotope dilution surface enhanced Raman scattering (ID/SERS) **33:** Enzymatic **34:** ID/GC/MS **35:** ID/LC/MS/MS **36:** Spectrophotometry **77:** ID/GC/MS **78:** Spectrophotometry

Nomenclatura materiales

12: ERM-AD457/IFCC, aspartate aminotransferase **66:** LNE CRM Bio 101a, Glucose, creatinine, total cholesterol, total glycerides, HDL-cholesterol, LDL-cholesterol in frozen human serum **25:** GBW09203b, cholesterol **100:** HRM-3002A, Creatinine, Glucose, Total Cholesterol, Urea, and Uric Acid in Frozen Human Serum Name of the reference material **30:** JCCRM 211, cholesterol **101:** LNE CRM Bio 101a, Glucose, creatinine, total cholesterol, total glycerides, HDL cholesterol, LDL-cholesterol in frozen human serum **31:** NMJ CRM 6001-a, Cholesterol **29:** SRM 1951b, lipids in frozen human serum **28:** SRM 1952a, cholesterol in human serum **27:** SRM 909b, human serum **26:** SRM 911c, Cholesterol **42:** BCR-573, creatinine in human serum **43:** BCR-574, creatinine in human serum **44:** BCR-575, creatinine in human serum **41:** DMR 263a, Frozen human serum **47:** ERM-DA250a **48:** ERM-DA251a **45:** ERM-DA252a **46:** ERM-DA253a **51:** HRM-3002A, Creatinine, Glucose, Total Cholesterol, Urea, and Uric Acid in Frozen Human Serum **52:** LNE CRM Bio 101a, Glucose, creatinine, total cholesterol, total glycerides, HDL-cholesterol, LDL-cholesterol in frozen human serum **50:** NMJ CRM 6005-a, Creatinine **49:** SRM 909b, human serum **40:** SRM 914a, creatinine **60:** DMR 263a, Frozen human serum **62:** HRM-3002A, Creatinine, Glucose, Total Cholesterol, Urea, and Uric Acid in Frozen Human Serum **61:** JCCRM521 **63:** LNE CRM Bio 101a, Glucose, creatinine, total cholesterol, total glycerides, HDL-cholesterol, LDL-cholesterol in frozen human serum **64:** NIM CRM GBW 10062, Purity of Glucose **106:** JCCRM 223, lipids **104:** NMJ CRM 6009-a, Triolein **105:** SRM 909b, human serum

Identificación Laboratorio:	100192
Ronda:	44
Muestra:	6
Código Muestra:	AB5892
Fecha reporte:	2023-06-06
Estado:	Evaluación original

6. RESUMEN DE RONDA

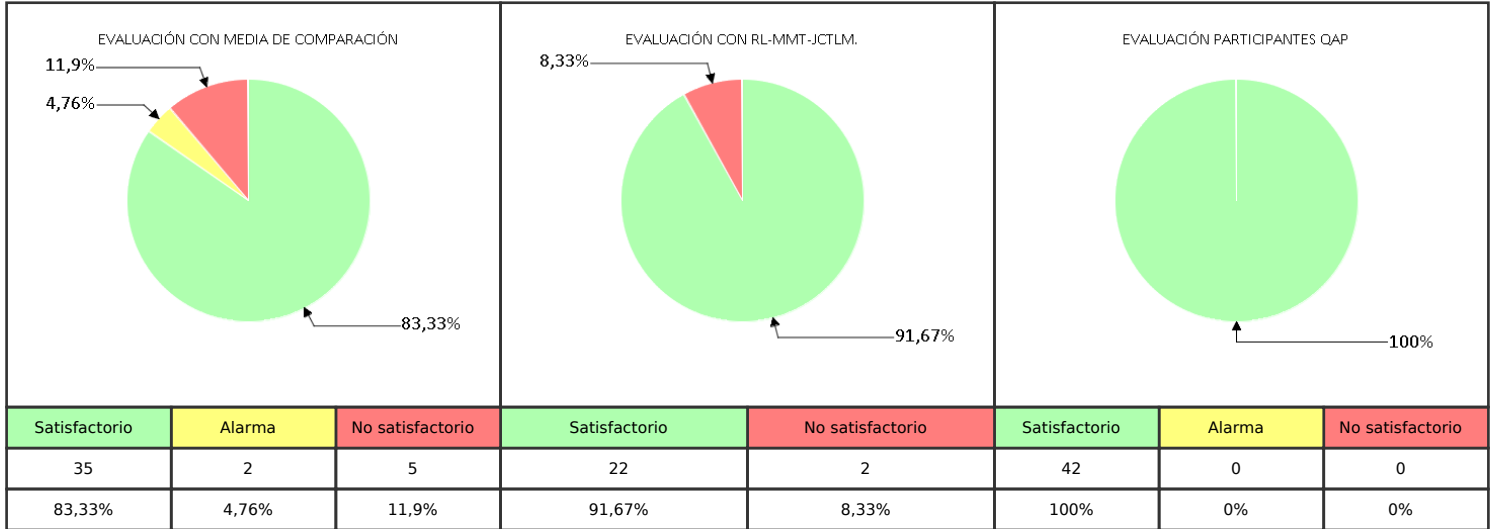
Ítem	Mensurando	Muestra 1			Muestra 2			Muestra 3			Muestra 4			Muestra 5			Muestra 6		
		Dif% con RL-MMT-JCTLM	Z-S WWR	Z Score particip antes QAP	Dif% con RL-MMT-JCTLM	Z-S WWR	Z Score particip antes QAP	Dif% con RL-MMT-JCTLM	Z-S WWR	Z Score particip antes QAP	Dif% con RL-MMT-JCTLM	Z-S WWR	Z Score particip antes QAP	Dif% con RL-MMT-JCTLM	Z-S WWR	Z Score particip antes QAP	Dif% con RL-MMT-JCTLM	Z-S WWR	Z Score particip antes QAP
1	ALT (ALAT/GPT)	N/A	0,74	0,27	N/A	-1,63	-0,4	N/A	-3,6	-1,4	N/A	-1,15	-0,14	N/A	-1,91	-0,75	N/A	-0,9	0
2	AST (ASAT/GOT)	N/A	0,67	0	N/A	1,62	0,74	N/A	-3	-1,81	N/A	0,06	-0,47	N/A	1,58	0,45	N/A	1,52	0,66
3	Colesterol HDL	-21,62	-0,8	-0,69	-10,47	1,17	0,52	-28,61	-1,61	-1,39	-40,39	-0,81	-0,87	0,91	1,8	1,55	-30,47	-0,15	-0,41
4	Colesterol Total	-8,8	-2,14	-1,54	-0,99	-0,14	0,1	-3,63	-0,37	0,19	-7,08	-1,89	-1,75	-6,89	-1,49	-0,9	-0,76	-0,08	0,17
5	Creatinina	-4,47	-2,91	-0,87	-2,07	-1,03	-0,39	-5,03	-3,09	-0,9	-2,45	-1,21	-0,44	0,56	-1,27	-0,55	2,82	1,21	0,34
6	Glucosa	2,47	0,34	-0,6	-5,32	-1,12	-0,82	0,26	-0,27	-1,09	-0,39	0,8	0,48	6,49	1,43	0,28	-1,24	0,47	0,26
7	Triglicéridos	N/A	1,77	0,35	N/A	0,96	0,82	N/A	3,05	0,78	N/A	-0,64	-0,53	N/A	4,52	1,28	N/A	0,14	0,13
Notificaciones		🔔 7 🗒️ 0 ✎️ 0			🔔 7 🗒️ 0 ✎️ 0			🔔 7 🗒️ 0 ✎️ 0			🔔 7 🗒️ 0 ✎️ 0			🔔 7 🗒️ 0 ✎️ 0			🔔 7 🗒️ 0 ✎️ 0		

X_{gt} - La diferencia porcentual es inferior o igual al error total máximo permisible.	X_{gt} - La diferencia porcentual es superior al error total máximo permisible.	Satisfactorio si su resultado está entre +/- 2 Z-score.	Alarma si su resultado está entre 2 y 3 Z-score.	No satisfactorio si su resultado es mayor a 3 Z-score.	N/A No aplica	🔔 Tardío	🗒️ Ausente	✎️ Revalorado
---	---	---	--	--	----------------------	----------	------------	---------------

Identificación Laboratorio:	100192
Ronda:	44
Muestra:	6
Código Muestra:	AB5892
Fecha reporte:	2023-06-06
Estado:	Evaluación original

7. INDICADORES DE COMPETENCIA TÉCNICA

7.1. DESEMPEÑO PARA LAS 6 MUESTRAS



Observaciones:	Revisado por:
	Fecha:

-- Final de reporte --

W3 Karine González A.

Aprobado por:
9gdYVWU]gHUXY5d]VWU]cbYg
Dfc[fUa Uj'E5D