

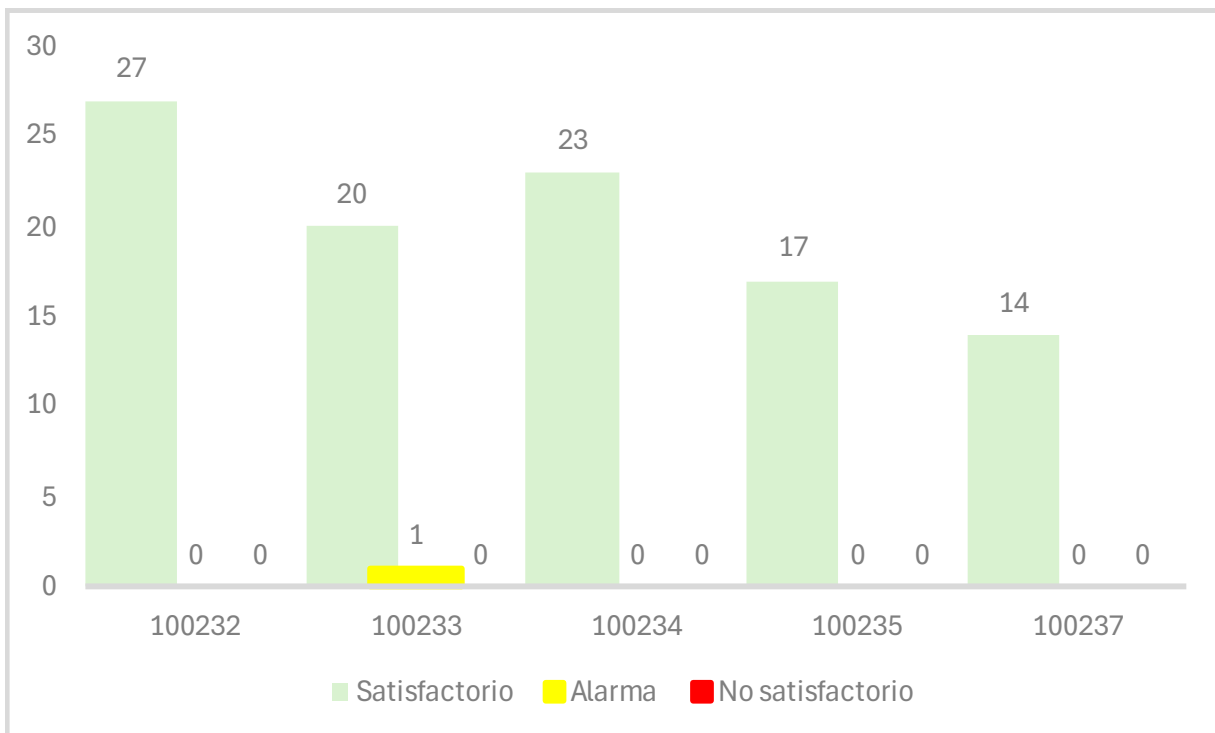


Reporte Subgrupo
Programa de aseguramiento de la calidad
QAP-Q-Química sanguínea
Código de muestra: CF2601
Ronda: 54
Muestra: 1
Marzo, Abril 2024

100232 - Christus Sinergia sede Lab Central Procesamiento Cali
100233 - Christus Sinergia sede Gran vía Medellín
100234 - Christus Sinergia sede Lab Satelite Clinica Farallones
100235 - Christus Sinergia sede Lab Satelite Clinica Palma Real
100237 - Christus Sinergia sede Bogotá Torre 102

Maria Paula Mora C.

Resumen General: **Christus Sinergia Ronda: 54 Muestra: 1 Código de Muestra: CF2601**



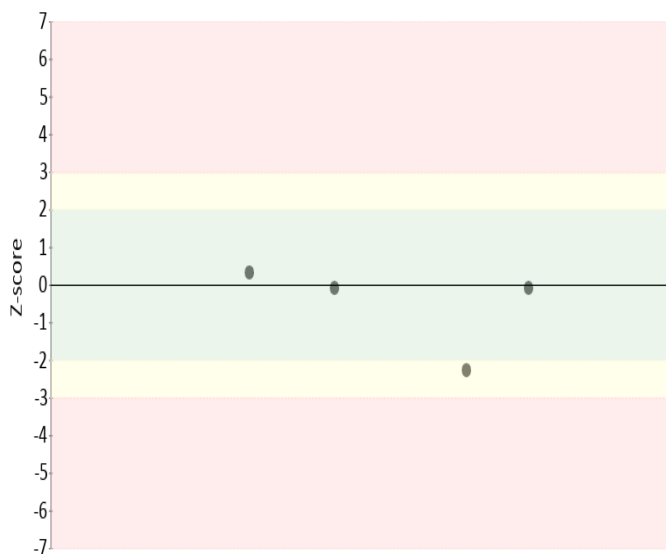
IT	N. laboratorio	Sede	Analitos Evaluados	Satisfactorio	Alarma	No satisfactorio
1	100232	Laboratorio Central De Cali	27	27 (100 %)	0	0
2	100233	Laboratorio Satélite Medellín	21	20 (95 %)	1 (5%)	0
3	100234	Laboratorio Clínico Farallones	23	23 (100 %)	0	0
4	100235	Laboratorio Clínica Palma Real	17	17 (100 %)	0	0
5	100237	Laboratorio Bogotá	14	14 (100 %)	0	0

Analito : **Ácido Úrico**


IT	# laboratorio	Sede	año	mes	instrumento	resultado	unidad	Media de comparación	Zscore
1	100234	Christus Sinergia sede Lab Satelite Clinica Farallones	2024	MARZO	Roche Cobas 6000 (c501)	4.6	mg/dL	4.610	-0,07
2	100237	Christus Sinergia sede Bogotá Torre 102	2024	MARZO	Roche Cobas c111	4.7	mg/dL	4.660	0,31
3	100232	Christus Sinergia sede Lab Central Procesamiento Cali	2024	ABRIL	Roche Cobas 6000 (c501)	4.6	mg/dL	4.610	-0,07
4	100233	Christus Sinergia sede Gran vía Medellín	2024	ABRIL	Roche Cobas 6000 (c501)	4.3	mg/dL	4.610	-2,26

Satisfactorio Si su resultado esta entre +/- 2 Z-score	Alarma Si su resultado esta entre +/- 2 y +/- 3 Z-score	No satisfactorio Si su resultado es mayor a +/- 3 Z-score
--	---	---

Gráfica 1 Z-score



Gráfica 2 Resultado VS Media de comparación



● Resultado △ Media de comparación

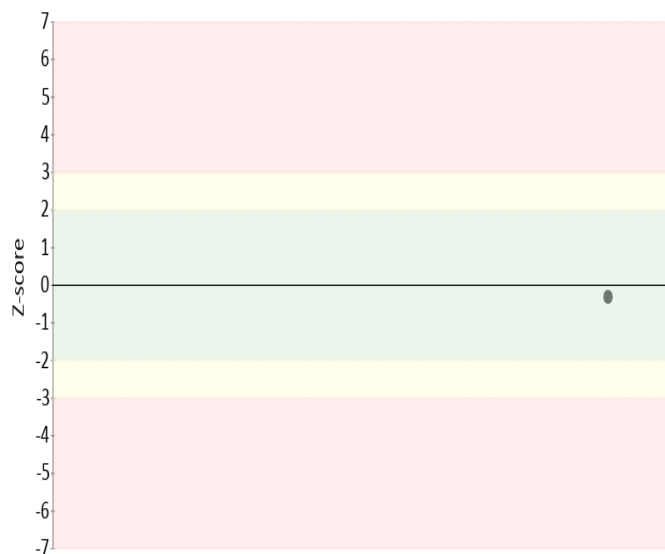
valor	entre +/- 2	entre +/- 2 y +/- 3	mayor +/- 3	Total
Valoración Z-score por sede	3	1	0	4
Porcentaje	75%	25%	0%	100%

Analito : Ácido Valpróico

IT	# laboratorio	Sede	año	mes	instrumento	resultado	unidad	Media de comparación	Zscore
1	100232	Christus Sinergia sede Lab Central Procesamiento Cali	2024	ABRIL	Roche Cobas 6000 (c501)	34.4	ug/mL	35.640	-0,32

Satisfactorio Si su resultado esta entre +/- 2 Z-score	Alarma Si su resultado esta entre +/- 2 y +/- 3 Z-score	No satisfactorio Si su resultado es mayor a +/- 3 Z-score
--	---	---

Gráfica 3 Z-score



Gráfica 4 Resultado VS Media de comparación



● Resultado △ Media de comparación


valor	entre +/- 2	entre +/- 2 y +/- 3	mayor +/- 3	Total
Valoración Z-score por sede	1	0	0	1
Porcentaje	100%	0%	0%	100%

Analito : Albúmina

IT	# laboratorio	Sede	año	mes	instrumento	resultado	unidad	Media de comparación	Zscore
1	100234	Christus Sinergia sede Lab Satelite Clinica Farallones	2024	MARZO	Roche Cobas 6000 (c501)	4.3	g/dL	4.290	0,08
2	100232	Christus Sinergia sede Lab Central Procesamiento Cali	2024	ABRIL	Roche Cobas 6000 (c501)	4.16	g/dL	4.290	-1,07
3	100233	Christus Sinergia sede Gran vía Medellín	2024	ABRIL	Roche Cobas 6000 (c501)	4.3	g/dL	4.290	0,08

Satisfactorio	Alarma	No satisfactorio
Si su resultado esta entre +/- 2 Z-score	Si su resultado esta entre +/- 2 y +/- 3 Z-score	Si su resultado es mayor a +/- 3 Z-score

Gráfica 5 Z-score



Gráfica 6 Resultado VS Media de comparación



● Resultado △ Media de comparación

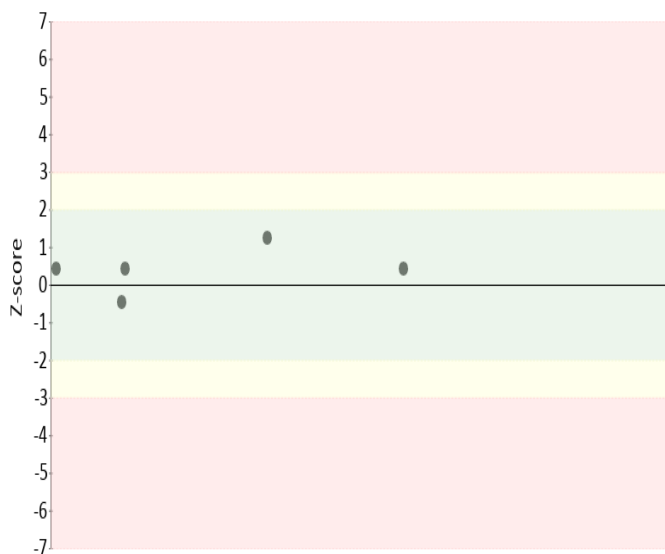
valor	entre +/- 2	entre +/- 2 y +/- 3	mayor +/- 3	Total
Valoración Z-score por sede	3	0	0	3
Porcentaje	100%	0%	0%	100%

Analito : ALT (ALAT/GPT)

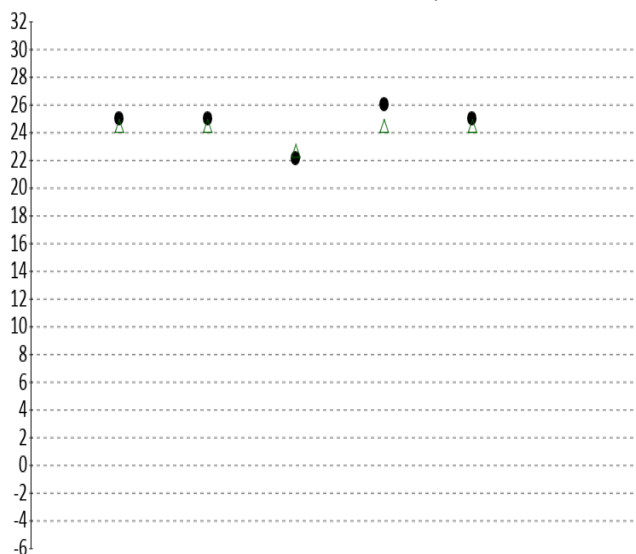
IT	# laboratorio	Sede	año	mes	instrumento	resultado	unidad	Media de comparación	Zscore
1	100234	Christus Sinergia sede Lab Satelite Clinica Farallones	2024	MARZO	Roche Cobas 6000 (c501)	25	U/L	24.490	0,43
2	100235	Christus Sinergia sede Lab Satelite Clinica Palma Real	2024	MARZO	Roche Cobas c311	25	U/L	24.490	0,43
3	100237	Christus Sinergia sede Bogotá Torre 102	2024	MARZO	Roche Cobas c111	22.17	U/L	22.690	-0,45
4	100232	Christus Sinergia sede Lab Central Procesamiento Cali	2024	ABRIL	Roche Cobas 6000 (c501)	26	U/L	24.490	1,26
5	100233	Christus Sinergia sede Gran vía Medellín	2024	ABRIL	Roche Cobas 6000 (c501)	25	U/L	24.490	0,43

Satisfactorio Si su resultado esta entre +/- 2 Z-score	Alarma Si su resultado esta entre +/- 2 y +/- 3 Z-score	No satisfactorio Si su resultado es mayor a +/- 3 Z-score
--	---	---

Gráfica 7 Z-score



Gráfica 8 Resultado VS Media de comparación



● Resultado △ Media de comparación


valor	entre +/- 2	entre +/- 2 y +/- 3	mayor +/- 3	Total
Valoración Z-score por sede	5	0	0	5
Porcentaje	100%	0%	0%	100%

Analito : Amilasa


IT	# laboratorio	Sede	año	mes	instrumento	resultado	unidad	Media de comparación	Zscore
1	100234	Christus Sinergia sede Lab Satelite Clinica Farallones	2024	MARZO	Roche Cobas 6000 (c501)	77	U/L	77.860	-0,51
2	100235	Christus Sinergia sede Lab Satelite Clinica Palma Real	2024	MARZO	Roche Cobas c311	80	U/L	77.860	1,26
3	100237	Christus Sinergia sede Bogotá Torre 102	2024	MARZO	Roche Cobas c111	79	U/L	78.810	0,12

Satisfactorio	Alarma	No satisfactorio
Si su resultado esta entre +/- 2 Z-score	Si su resultado esta entre +/- 2 y +/- 3 Z-score	Si su resultado es mayor a +/- 3 Z-score

Gráfica 9 Z-score



Gráfica 10 Resultado VS Media de comparación



● Resultado △ Media de comparación


valor	entre +/- 2	entre +/- 2 y +/- 3	mayor +/- 3	Total
Valoración Z-score por sede	3	0	0	3
Porcentaje	100%	0%	0%	100%

Analito : AST (ASAT/GOT)

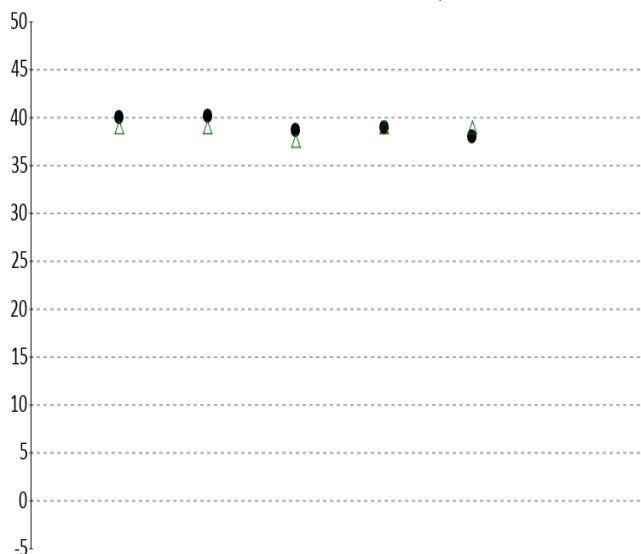
IT	# laboratorio	Sede	año	mes	instrumento	resultado	unidad	Media de comparación	Zscore
1	100234	Christus Sinergia sede Lab Satelite Clinica Farallones	2024	MARZO	Roche Cobas 6000 (c501)	40	U/L	38.990	0,64
2	100235	Christus Sinergia sede Lab Satelite Clinica Palma Real	2024	MARZO	Roche Cobas c311	40.1	U/L	38.990	0,7
3	100237	Christus Sinergia sede Bogotá Torre 102	2024	MARZO	Roche Cobas c111	38.64	U/L	37.580	0,58
4	100232	Christus Sinergia sede Lab Central Procesamiento Cali	2024	ABRIL	Roche Cobas 6000 (c501)	39	U/L	38.990	0,01
5	100233	Christus Sinergia sede Gran vía Medellín	2024	ABRIL	Roche Cobas 6000 (c501)	38	U/L	38.990	-0,63

Satisfactorio Si su resultado esta entre +/- 2 Z-score	Alarma Si su resultado esta entre +/- 2 y +/- 3 Z-score	No satisfactorio Si su resultado es mayor a +/- 3 Z-score
--	---	---

Gráfica 11 Z-score



Gráfica 12 Resultado VS Media de comparación



● Resultado △ Media de comparación

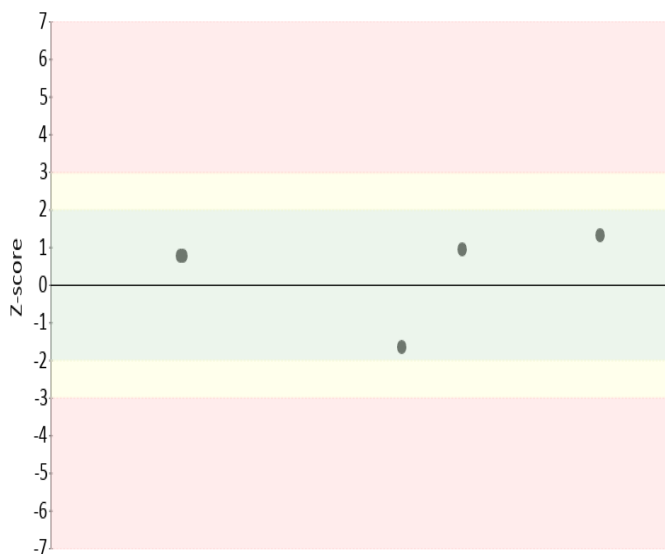
valor	entre +/- 2	entre +/- 2 y +/- 3	mayor +/- 3	Total
Valoración Z-score por sede	5	0	0	5
Porcentaje	100%	0%	0%	100%

Analito : Bilirrubina Directa

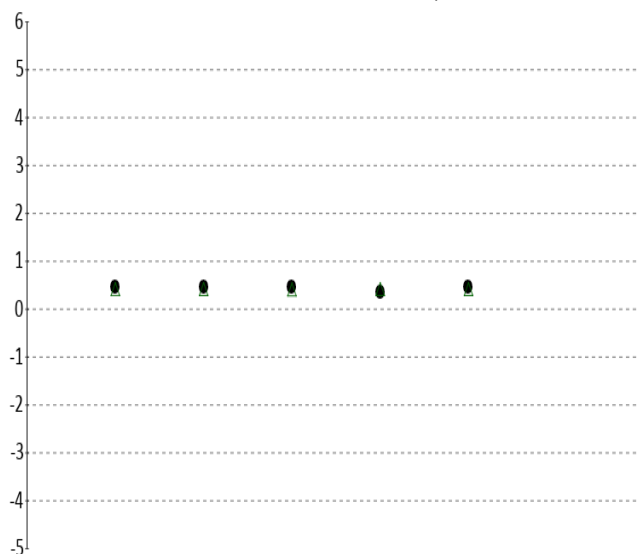
IT	# laboratorio	Sede	año	mes	instrumento	resultado	unidad	Media de comparación	Zscore
1	100234	Christus Sinergia sede Lab Satelite Clinica Farallones	2024	MARZO	Roche Cobas 6000 (c501)	0.47	mg/dL	0.421	1,32
2	100235	Christus Sinergia sede Lab Satelite Clinica Palma Real	2024	MARZO	Roche Cobas c311	0.45	mg/dL	0.421	0,78
3	100237	Christus Sinergia sede Bogotá Torre 102	2024	MARZO	Roche Cobas c111	0.448	mg/dL	0.413	0,95
4	100232	Christus Sinergia sede Lab Central Procesamiento Cali	2024	ABRIL	Roche Cobas 6000 (c501)	0.36	mg/dL	0.421	-1,65
5	100233	Christus Sinergia sede Gran vía Medellín	2024	ABRIL	Roche Cobas 6000 (c501)	0.45	mg/dL	0.421	0,78

Satisfactorio Si su resultado esta entre +/- 2 Z-score	Alarma Si su resultado esta entre +/- 2 y +/- 3 Z-score	No satisfactorio Si su resultado es mayor a +/- 3 Z-score
--	---	---

Gráfica 13 Z-score



Gráfica 14 Resultado VS Media de comparación



● Resultado △ Media de comparación

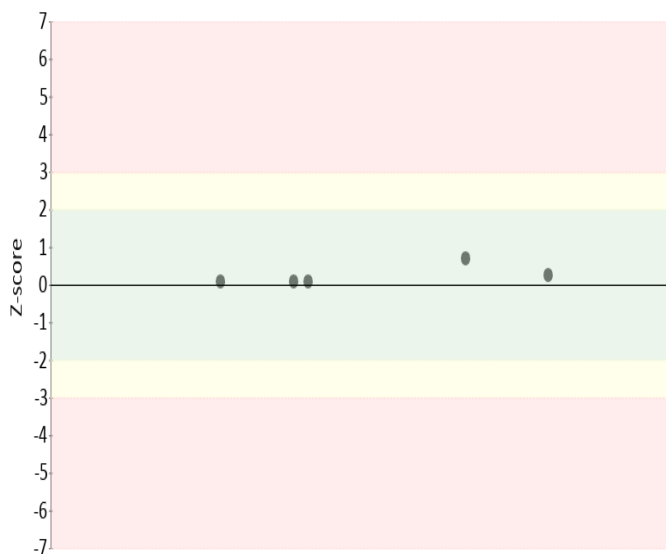
valor	entre +/- 2	entre +/- 2 y +/- 3	mayor +/- 3	Total
Valoración Z-score por sede	5	0	0	5
Porcentaje	100%	0%	0%	100%

Analito : Bilirrubina Total

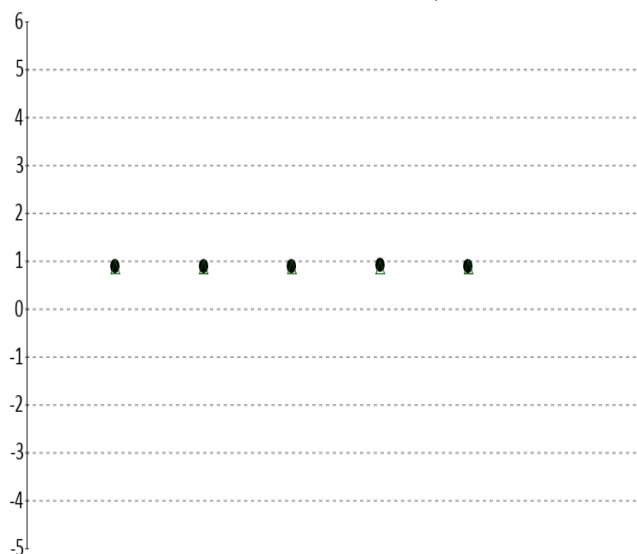
IT	# laboratorio	Sede	año	mes	instrumento	resultado	unidad	Media de comparación	Zscore
1	100234	Christus Sinergia sede Lab Satelite Clinica Farallones	2024	MARZO	Roche Cobas 6000 (c501)	0.88	mg/dL	0.876	0,08
2	100235	Christus Sinergia sede Lab Satelite Clinica Palma Real	2024	MARZO	Roche Cobas c311	0.88	mg/dL	0.876	0,08
3	100237	Christus Sinergia sede Bogotá Torre 102	2024	MARZO	Roche Cobas c111	0.900	mg/dL	0.878	0,24
4	100232	Christus Sinergia sede Lab Central Procesamiento Cali	2024	ABRIL	Roche Cobas 6000 (c501)	0.91	mg/dL	0.876	0,69
5	100233	Christus Sinergia sede Gran vía Medellín	2024	ABRIL	Roche Cobas 6000 (c501)	0.88	mg/dL	0.876	0,08

Satisfactorio Si su resultado esta entre +/- 2 Z-score	Alarma Si su resultado esta entre +/- 2 y +/- 3 Z-score	No satisfactorio Si su resultado es mayor a +/- 3 Z-score
--	---	---

Gráfica 15 Z-score



Gráfica 16 Resultado VS Media de comparación



● Resultado △ Media de comparación

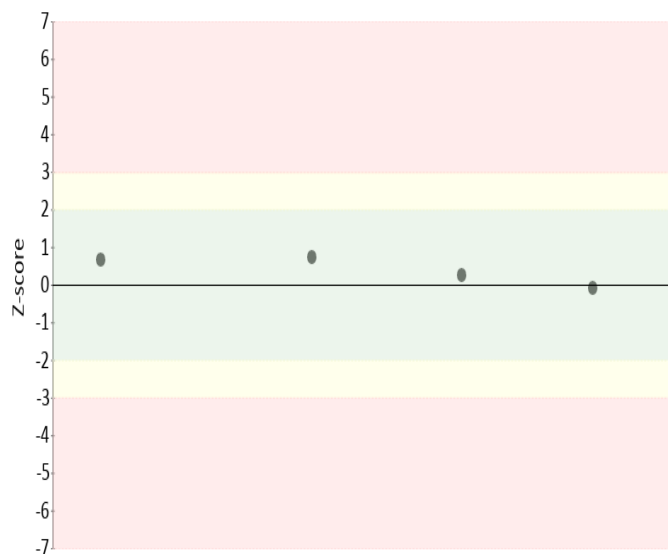
valor	entre +/- 2	entre +/- 2 y +/- 3	mayor +/- 3	Total
Valoración Z-score por sede	5	0	0	5
Porcentaje	100%	0%	0%	100%

Analito : Calcio


IT	# laboratorio	Sede	año	mes	instrumento	resultado	unidad	Media de comparación	Zscore
1	100234	Christus Sinergia sede Lab Satelite Clinica Farallones	2024	MARZO	Roche Cobas 6000 (c501)	9.70	mg/dL	9.650	0,24
2	100235	Christus Sinergia sede Lab Satelite Clinica Palma Real	2024	MARZO	Roche Cobas c311	9.79	mg/dL	9.650	0,67
3	100232	Christus Sinergia sede Lab Central Procesamiento Cali	2024	ABRIL	Roche Cobas 6000 (c501)	9.63	mg/dL	9.650	-0,1
4	100233	Christus Sinergia sede Gran vía Medellín	2024	ABRIL	Roche Cobas 6000 (c501)	9.80	mg/dL	9.650	0,72

Satisfactorio Si su resultado esta entre +/- 2 Z-score	Alarma Si su resultado esta entre +/- 2 y +/- 3 Z-score	No satisfactorio Si su resultado es mayor a +/- 3 Z-score
--	---	---

Gráfica 17 Z-score



Gráfica 18 Resultado VS Media de comparación



● Resultado △ Media de comparación


valor	entre +/- 2	entre +/- 2 y +/- 3	mayor +/- 3	Total
Valoración Z-score por sede	4	0	0	4
Porcentaje	100%	0%	0%	100%

Analito : CK (Creatine Kinase)


IT	# laboratorio	Sede	año	mes	instrumento	resultado	unidad	Media de comparación	Zscore
1	100234	Christus Sinergia sede Lab Satelite Clinica Farallones	2024	MARZO	Roche Cobas 6000 (c501)	137	U/L	135.900	0,28
2	100235	Christus Sinergia sede Lab Satelite Clinica Palma Real	2024	MARZO	Roche Cobas c311	135	U/L	135.900	-0,23
3	100233	Christus Sinergia sede Gran vía Medellín	2024	ABRIL	Roche Cobas 6000 (c501)	137	U/L	135.900	0,28

Satisfactorio	Alarma	No satisfactorio
Si su resultado esta entre +/- 2 Z-score	Si su resultado esta entre +/- 2 y +/- 3 Z-score	Si su resultado es mayor a +/- 3 Z-score

Gráfica 19 Z-score



Gráfica 20 Resultado VS Media de comparación



● Resultado △ Media de comparación

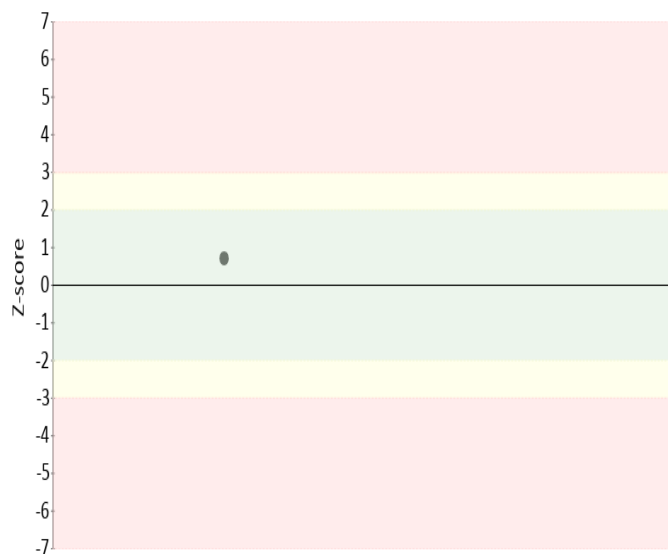
valor	entre +/- 2	entre +/- 2 y +/- 3	mayor +/- 3	Total
Valoración Z-score por sede	3	0	0	3
Porcentaje	100%	0%	0%	100%

Analito : CK-MB Actividad


IT	# laboratorio	Sede	año	mes	instrumento	resultado	unidad	Media de comparación	Zscore
1	100234	Christus Sinergia sede Lab Satelite Clinica Farallones	2024	MARZO	Roche Cobas 6000 (c501)	6.2	U/L	5.1	0,71

Satisfactorio Si su resultado esta entre +/- 2 Z-score	Alarma Si su resultado esta entre +/- 2 y +/- 3 Z-score	No satisfactorio Si su resultado es mayor a +/- 3 Z-score
--	---	---

Gráfica 21 Z-score



Gráfica 22 Resultado VS Media de comparación



● Resultado △ Media de comparación


valor	entre +/- 2	entre +/- 2 y +/- 3	mayor +/- 3	Total
Valoración Z-score por sede	1	0	0	1
Porcentaje	100%	0%	0%	100%

Analito : Cloro


IT	# laboratorio	Sede	año	mes	instrumento	resultado	unidad	Media de comparación	Zscore
1	100234	Christus Sinergia sede Lab Satelite Clinica Farallones	2024	MARZO	Roche Cobas 6000 (c501)	96.9	mmol/L	96.910	-0
2	100235	Christus Sinergia sede Lab Satelite Clinica Palma Real	2024	MARZO	Roche Cobas c311	96.9	mmol/L	96.910	-0
3	100232	Christus Sinergia sede Lab Central Procesamiento Cali	2024	ABRIL	Roche Cobas 6000 (c501)	95.1	mmol/L	96.910	-0,68
4	100233	Christus Sinergia sede Gran vía Medellín	2024	ABRIL	Roche Cobas 6000 (c501)	99.3	mmol/L	96.910	0,9

Satisfactorio Si su resultado esta entre +/- 2 Z-score	Alarma Si su resultado esta entre +/- 2 y +/- 3 Z-score	No satisfactorio Si su resultado es mayor a +/- 3 Z-score
--	---	---

Gráfica 23 Z-score



Gráfica 24 Resultado VS Media de comparación



● Resultado △ Media de comparación


valor	entre +/- 2	entre +/- 2 y +/- 3	mayor +/- 3	Total
Valoración Z-score por sede	4	0	0	4
Porcentaje	100%	0%	0%	100%

Analito : Colesterol HDL

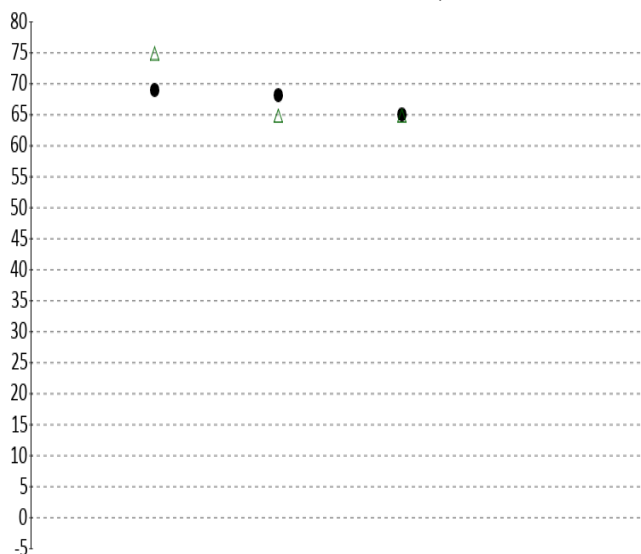
IT	# laboratorio	Sede	año	mes	instrumento	resultado	unidad	Media de comparación	Zscore
1	100237	Christus Sinergia sede Bogotá Torre 102	2024	MARZO	Roche Cobas c111	68.88	mg/dL	74.910	-0,91
2	100232	Christus Sinergia sede Lab Central Procesamiento Cali	2024	ABRIL	Roche Cobas 6000 (c501)	68	mg/dL	64.860	1,19
3	100233	Christus Sinergia sede Gran vía Medellín	2024	ABRIL	Roche Cobas 6000 (c501)	65	mg/dL	64.860	0,05

Satisfactorio	Alarma	No satisfactorio
Si su resultado esta entre +/- 2 Z-score	Si su resultado esta entre +/- 2 y +/- 3 Z-score	Si su resultado es mayor a +/- 3 Z-score

Gráfica 25 Z-score



Gráfica 26 Resultado VS Media de comparación



● Resultado △ Media de comparación


valor	entre +/- 2	entre +/- 2 y +/- 3	mayor +/- 3	Total
Valoración Z-score por sede	3	0	0	3
Porcentaje	100%	0%	0%	100%

Analito : Colesterol LDL


IT	# laboratorio	Sede	año	mes	instrumento	resultado	unidad	Media de comparación	Zscore
1	100237	Christus Sinergia sede Bogotá Torre 102	2024	MARZO	Roche Cobas c111	135.44	mg/dL	137.300	-0,18
2	100232	Christus Sinergia sede Lab Central Procesamiento Cali	2024	ABRIL	Roche Cobas 6000 (c501)	141.5	mg/dL	135.000	1,27
3	100233	Christus Sinergia sede Gran vía Medellín	2024	ABRIL	Roche Cobas 6000 (c501)	137	mg/dL	135.000	0,39

Satisfactorio	Alarma	No satisfactorio
Si su resultado esta entre +/- 2 Z-score	Si su resultado esta entre +/- 2 y +/- 3 Z-score	Si su resultado es mayor a +/- 3 Z-score

Gráfica 27 Z-score



Gráfica 28 Resultado VS Media de comparación



● Resultado △ Media de comparación


valor	entre +/- 2	entre +/- 2 y +/- 3	mayor +/- 3	Total
Valoración Z-score por sede	3	0	0	3
Porcentaje	100%	0%	0%	100%

Analito : Colesterol Total


IT	# laboratorio	Sede	año	mes	instrumento	resultado	unidad	Media de comparación	Zscore
1	100237	Christus Sinergia sede Bogotá Torre 102	2024	MARZO	Roche Cobas c111	261.49	mg/dL	251.500	1,62
2	100232	Christus Sinergia sede Lab Central Procesamiento Cali	2024	ABRIL	Roche Cobas 6000 (c501)	262	mg/dL	257.100	0,79
3	100233	Christus Sinergia sede Gran vía Medellín	2024	ABRIL	Roche Cobas 6000 (c501)	249	mg/dL	257.100	-1,3

Satisfactorio Si su resultado esta entre +/- 2 Z-score	Alarma Si su resultado esta entre +/- 2 y +/- 3 Z-score	No satisfactorio Si su resultado es mayor a +/- 3 Z-score
--	---	---

Gráfica 29 Z-score



Gráfica 30 Resultado VS Media de comparación



● Resultado △ Media de comparación

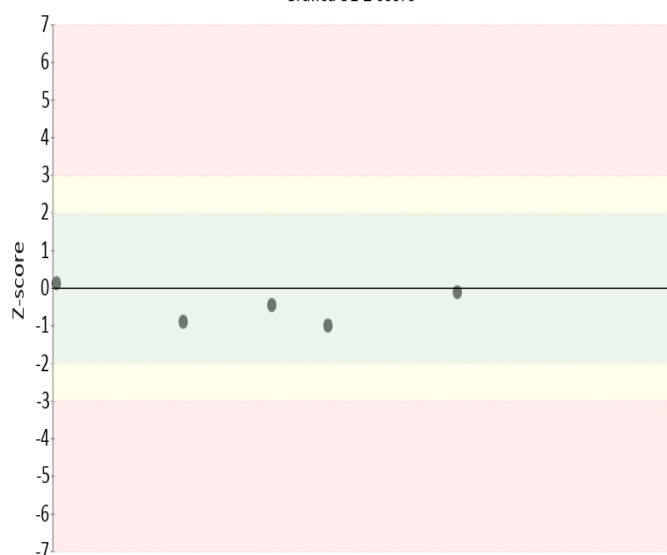
valor	entre +/- 2	entre +/- 2 y +/- 3	mayor +/- 3	Total
Valoración Z-score por sede	3	0	0	3
Porcentaje	100%	0%	0%	100%

Analito : Creatinina

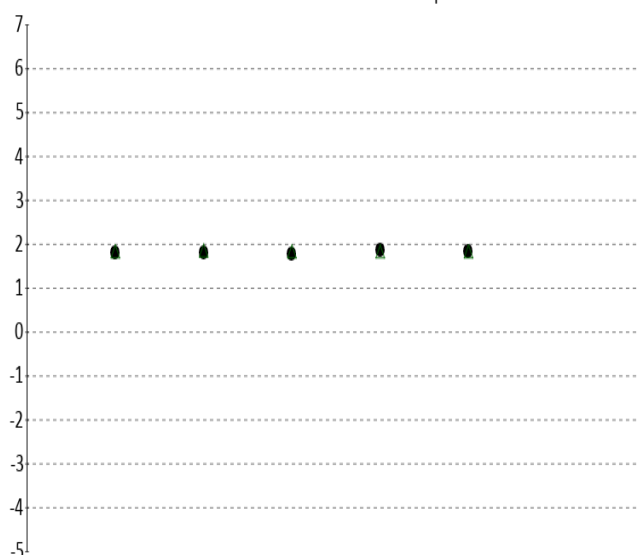
IT	# laboratorio	Sede	año	mes	instrumento	resultado	unidad	Media de comparación	Zscore
1	100234	Christus Sinergia sede Lab Satelite Clinica Farallones	2024	MARZO	Roche Cobas 6000 (c501)	1.80	mg/dL	1.840	-0,47
2	100235	Christus Sinergia sede Lab Satelite Clinica Palma Real	2024	MARZO	Roche Cobas c311	1.81	mg/dL	1.860	-1
3	100237	Christus Sinergia sede Bogotá Torre 102	2024	MARZO	Roche Cobas c111	1.77	mg/dL	1.840	-0,89
4	100232	Christus Sinergia sede Lab Central Procesamiento Cali	2024	ABRIL	Roche Cobas 6000 (c501)	1.85	mg/dL	1.840	0,12
5	100233	Christus Sinergia sede Gran vía Medellín	2024	ABRIL	Roche Cobas 6000 (c501)	1.83	mg/dL	1.840	-0,12

Satisfactorio Si su resultado esta entre +/- 2 Z-score	Alarma Si su resultado esta entre +/- 2 y +/- 3 Z-score	No satisfactorio Si su resultado es mayor a +/- 3 Z-score
--	---	---

Gráfica 31 Z-score



Gráfica 32 Resultado VS Media de comparación



● Resultado △ Media de comparación

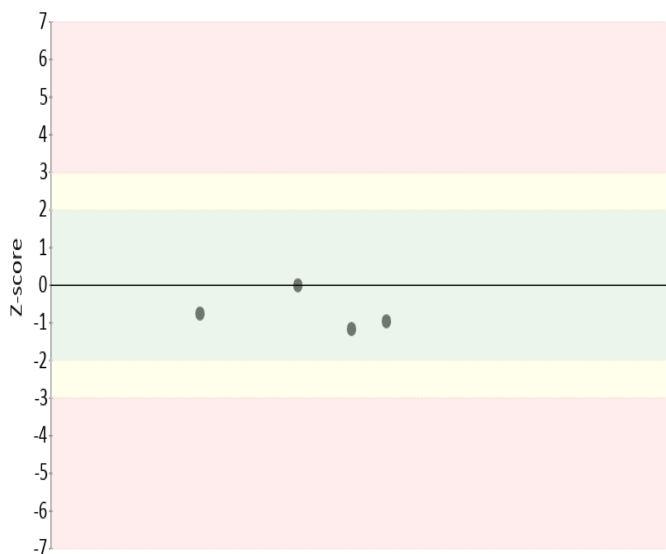
valor	entre +/- 2	entre +/- 2 y +/- 3	mayor +/- 3	Total
Valoración Z-score por sede	5	0	0	5
Porcentaje	100%	0%	0%	100%

Analito : Fosfatasa Alcalina

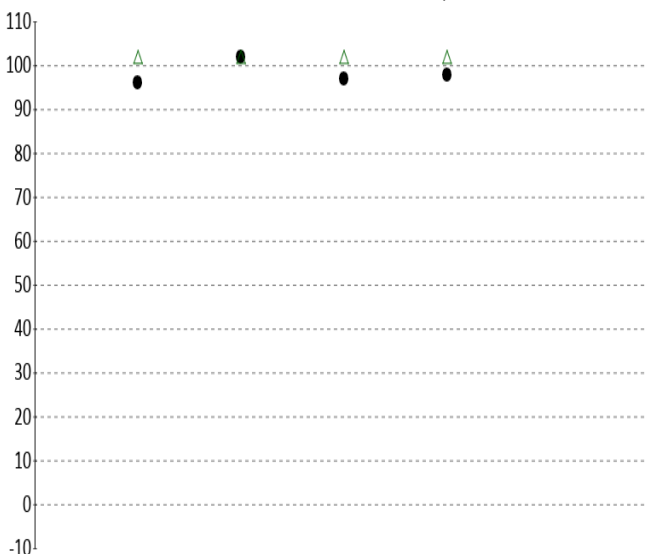
IT	# laboratorio	Sede	año	mes	instrumento	resultado	unidad	Media de comparación	Zscore
1	100234	Christus Sinergia sede Lab Satelite Clinica Farallones	2024	MARZO	Roche Cobas 6000 (c501)	96	U/L	102.000	-1,17
2	100235	Christus Sinergia sede Lab Satelite Clinica Palma Real	2024	MARZO	Roche Cobas c311	102	U/L	102.000	0
3	100232	Christus Sinergia sede Lab Central Procesamiento Cali	2024	ABRIL	Roche Cobas 6000 (c501)	97	U/L	102.000	-0,97
4	100233	Christus Sinergia sede Gran vía Medellín	2024	ABRIL	Roche Cobas 6000 (c501)	98	U/L	102.000	-0,78

Satisfactorio Si su resultado esta entre +/- 2 Z-score	Alarma Si su resultado esta entre +/- 2 y +/- 3 Z-score	No satisfactorio Si su resultado es mayor a +/- 3 Z-score
--	---	---

Gráfica 33 Z-score



Gráfica 34 Resultado VS Media de comparación



● Resultado △ Media de comparación


valor	entre +/- 2	entre +/- 2 y +/- 3	mayor +/- 3	Total
Valoración Z-score por sede	4	0	0	4
Porcentaje	100%	0%	0%	100%

Analito : Fósforo

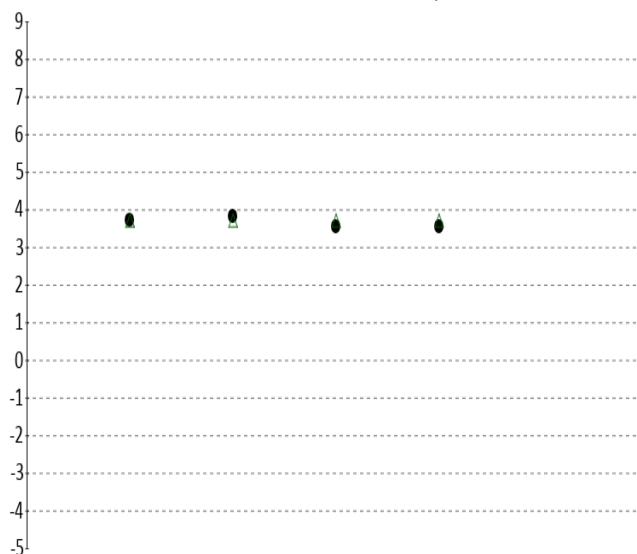
IT	# laboratorio	Sede	año	mes	instrumento	resultado	unidad	Media de comparación	Zscore
1	100234	Christus Sinergia sede Lab Satelite Clinica Farallones	2024	MARZO	Roche Cobas 6000 (c501)	3.74	mg/dL	3.720	0,18
2	100235	Christus Sinergia sede Lab Satelite Clinica Palma Real	2024	MARZO	Roche Cobas c311	3.83	mg/dL	3.720	0,96
3	100232	Christus Sinergia sede Lab Central Procesamiento Cali	2024	ABRIL	Roche Cobas 6000 (c501)	3.55	mg/dL	3.720	-1,49
4	100233	Christus Sinergia sede Gran vía Medellín	2024	ABRIL	Roche Cobas 6000 (c501)	3.54	mg/dL	3.720	-1,58

Satisfactorio Si su resultado esta entre +/- 2 Z-score	Alarma Si su resultado esta entre +/- 2 y +/- 3 Z-score	No satisfactorio Si su resultado es mayor a +/- 3 Z-score
--	---	---

Gráfica 35 Z-score



Gráfica 36 Resultado VS Media de comparación



● Resultado △ Media de comparación


valor	entre +/- 2	entre +/- 2 y +/- 3	mayor +/- 3	Total
Valoración Z-score por sede	4	0	0	4
Porcentaje	100%	0%	0%	100%

Analito : Gamma glutamiltransferasa (GGT)


IT	# laboratorio	Sede	año	mes	instrumento	resultado	unidad	Media de comparación	Zscore
1	100237	Christus Sinergia sede Bogotá Torre 102	2024	MARZO	Roche Cobas c111	64	U/L	61.490	1,28
2	100232	Christus Sinergia sede Lab Central Procesamiento Cali	2024	ABRIL	Roche Cobas 6000 (c501)	60	U/L	62.040	-0,96

Satisfactorio Si su resultado esta entre +/- 2 Z-score	Alarma Si su resultado esta entre +/- 2 y +/- 3 Z-score	No satisfactorio Si su resultado es mayor a +/- 3 Z-score
--	---	---

Gráfica 37 Z-score



Gráfica 38 Resultado VS Media de comparación



● Resultado △ Media de comparación

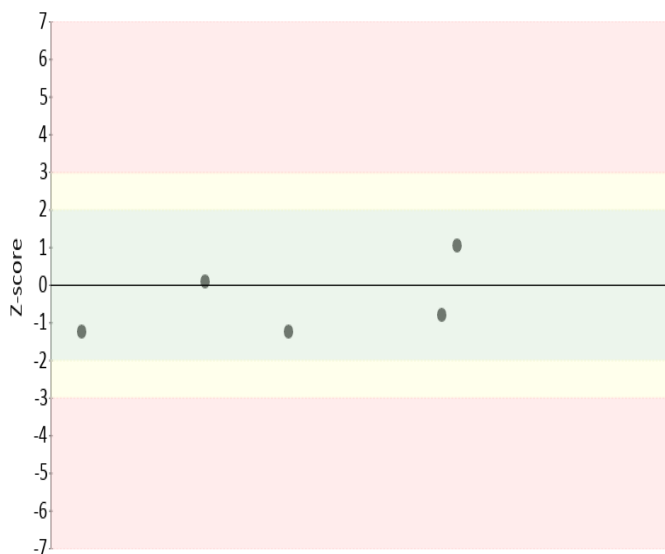
valor	entre +/- 2	entre +/- 2 y +/- 3	mayor +/- 3	Total
Valoración Z-score por sede	2	0	0	2
Porcentaje	100%	0%	0%	100%

Analito : Glucosa


IT	# laboratorio	Sede	año	mes	instrumento	resultado	unidad	Media de comparación	Zscore
1	100234	Christus Sinergia sede Lab Satelite Clinica Farallones	2024	MARZO	Roche Cobas 6000 (c501)	78	mg/dL	80.820	-1,25
2	100235	Christus Sinergia sede Lab Satelite Clinica Palma Real	2024	MARZO	Roche Cobas c311	78	mg/dL	80.820	-1,25
3	100237	Christus Sinergia sede Bogotá Torre 102	2024	MARZO	Roche Cobas c111	84.05	mg/dL	81.500	1,04
4	100232	Christus Sinergia sede Lab Central Procesamiento Cali	2024	ABRIL	Roche Cobas 6000 (c501)	81	mg/dL	80.820	0,08
5	100233	Christus Sinergia sede Gran vía Medellín	2024	ABRIL	Roche Cobas 6000 (c501)	79	mg/dL	80.820	-0,81

Satisfactorio	Alarma	No satisfactorio
Si su resultado esta entre +/- 2 Z-score	Si su resultado esta entre +/- 2 y +/- 3 Z-score	Si su resultado es mayor a +/- 3 Z-score

Gráfica 39 Z-score



Gráfica 40 Resultado VS Media de comparación



● Resultado △ Media de comparación

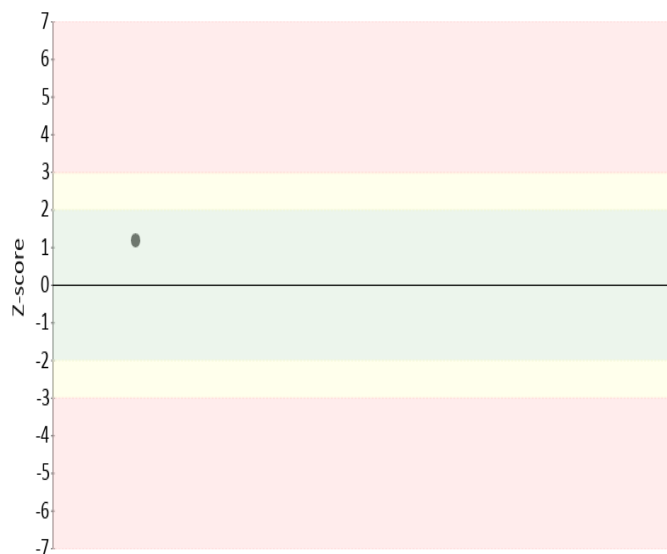
valor	entre +/- 2	entre +/- 2 y +/- 3	mayor +/- 3	Total
Valoración Z-score por sede	5	0	0	5
Porcentaje	100%	0%	0%	100%

Analito : Hierro

IT	# laboratorio	Sede	año	mes	instrumento	resultado	unidad	Media de comparación	Zscore
1	100232	Christus Sinergia sede Lab Central Procesamiento Cali	2024	ABRIL	Roche Cobas 6000 (c501)	251.92	ug/dL	243.700	1,19

Satisfactorio Si su resultado esta entre +/- 2 Z-score	Alarma Si su resultado esta entre +/- 2 y +/- 3 Z-score	No satisfactorio Si su resultado es mayor a +/- 3 Z-score
--	---	---

Gráfica 41 Z-score



Gráfica 42 Resultado VS Media de comparación



● Resultado △ Media de comparación

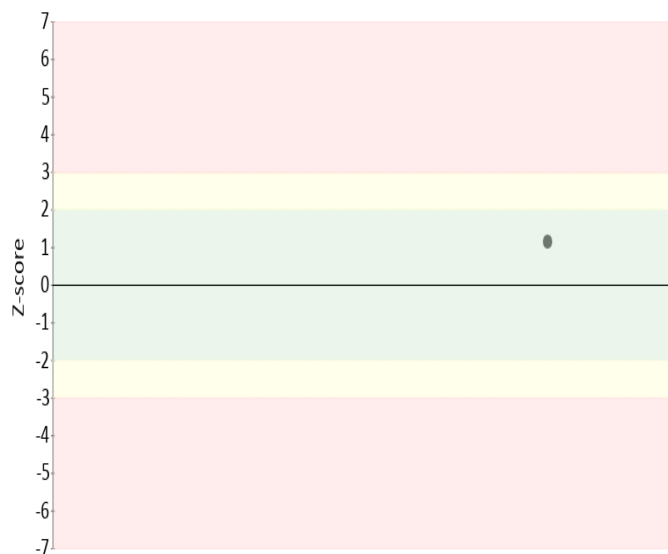
valor	entre +/- 2	entre +/- 2 y +/- 3	mayor +/- 3	Total
Valoración Z-score por sede	1	0	0	1
Porcentaje	100%	0%	0%	100%

Analito : Hierro UIBC


IT	# laboratorio	Sede	año	mes	instrumento	resultado	unidad	Media de comparación	Zscore
1	100232	Christus Sinergia sede Lab Central Procesamiento Cali	2024	ABRIL	Roche Cobas 6000 (c501)	98.73	ug/dL	82.900	1,13

Satisfactorio Si su resultado esta entre +/- 2 Z-score	Alarma Si su resultado esta entre +/- 2 y +/- 3 Z-score	No satisfactorio Si su resultado es mayor a +/- 3 Z-score
--	---	---

Gráfica 43 Z-score



Gráfica 44 Resultado VS Media de comparación



● Resultado △ Media de comparación


valor	entre +/- 2	entre +/- 2 y +/- 3	mayor +/- 3	Total
Valoración Z-score por sede	1	0	0	1
Porcentaje	100%	0%	0%	100%

Analito : LD (Lactato Deshidrogenasa)


IT	# laboratorio	Sede	año	mes	instrumento	resultado	unidad	Media de comparación	Zscore
1	100234	Christus Sinergia sede Lab Satelite Clinica Farallones	2024	MARZO	Roche Cobas 6000 (c501)	177	U/L	169.700	1,48
2	100235	Christus Sinergia sede Lab Satelite Clinica Palma Real	2024	MARZO	Roche Cobas c311	170	U/L	169.700	0,06
3	100232	Christus Sinergia sede Lab Central Procesamiento Cali	2024	ABRIL	Roche Cobas 6000 (c501)	175	U/L	169.700	1,08

Satisfactorio	Alarma	No satisfactorio
Si su resultado esta entre +/- 2 Z-score	Si su resultado esta entre +/- 2 y +/- 3 Z-score	Si su resultado es mayor a +/- 3 Z-score

Gráfica 45 Z-score



Gráfica 46 Resultado VS Media de comparación



● Resultado △ Media de comparación


valor	entre +/- 2	entre +/- 2 y +/- 3	mayor +/- 3	Total
Valoración Z-score por sede	3	0	0	3
Porcentaje	100%	0%	0%	100%

Analito : Lipasa

IT	# laboratorio	Sede	año	mes	instrumento	resultado	unidad	Media de comparación	Zscore
1	100234	Christus Sinergia sede Lab Satelite Clinica Farallones	2024	MARZO	Roche Cobas 6000 (c501)	59	U/L	59.340	-0,07

Satisfactorio Si su resultado esta entre +/- 2 Z-score	Alarma Si su resultado esta entre +/- 2 y +/- 3 Z-score	No satisfactorio Si su resultado es mayor a +/- 3 Z-score
--	---	---

Gráfica 47 Z-score



Gráfica 48 Resultado VS Media de comparación



● Resultado △ Media de comparación


valor	entre +/- 2	entre +/- 2 y +/- 3	mayor +/- 3	Total
Valoración Z-score por sede	1	0	0	1
Porcentaje	100%	0%	0%	100%

Analito : Magnesio


IT	# laboratorio	Sede	año	mes	instrumento	resultado	unidad	Media de comparación	Zscore
1	100234	Christus Sinergia sede Lab Satelite Clinica Farallones	2024	MARZO	Roche Cobas 6000 (c501)	2.01	mg/dL	2.040	-0,46
2	100235	Christus Sinergia sede Lab Satelite Clinica Palma Real	2024	MARZO	Roche Cobas c311	2.01	mg/dL	2.040	-0,46

Satisfactorio Si su resultado esta entre +/- 2 Z-score	Alarma Si su resultado esta entre +/- 2 y +/- 3 Z-score	No satisfactorio Si su resultado es mayor a +/- 3 Z-score
--	---	---

Gráfica 49 Z-score



Gráfica 50 Resultado VS Media de comparación



● Resultado △ Media de comparación

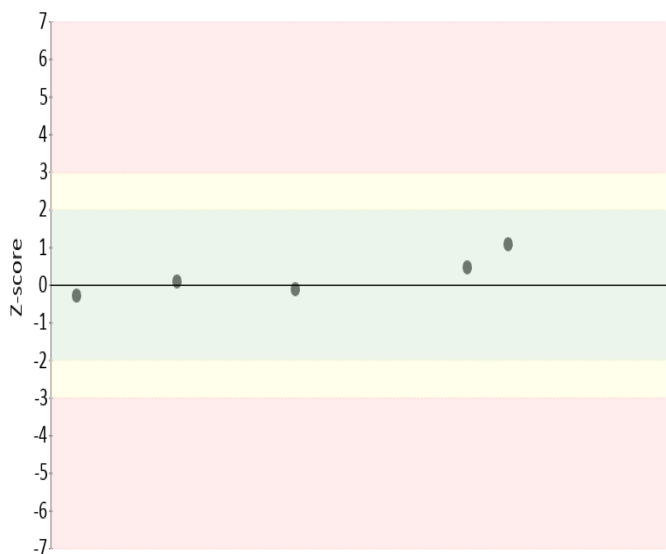
valor	entre +/- 2	entre +/- 2 y +/- 3	mayor +/- 3	Total
Valoración Z-score por sede	2	0	0	2
Porcentaje	100%	0%	0%	100%

Analito : Nitrógeno Uréico


IT	# laboratorio	Sede	año	mes	instrumento	resultado	unidad	Media de comparación	Zscore
1	100234	Christus Sinergia sede Lab Satelite Clinica Farallones	2024	MARZO	Roche Cobas 6000 (c501)	14.8	mg/dL	14.960	-0,3
2	100235	Christus Sinergia sede Lab Satelite Clinica Palma Real	2024	MARZO	Roche Cobas c311	15.2	mg/dL	14.960	0,46
3	100237	Christus Sinergia sede Bogotá Torre 102	2024	MARZO	Roche Cobas c111	15.34	mg/dL	14.670	1,09
4	100232	Christus Sinergia sede Lab Central Procesamiento Cali	2024	ABRIL	Roche Cobas 6000 (c501)	14.9	mg/dL	14.960	-0,11
5	100233	Christus Sinergia sede Gran vía Medellín	2024	ABRIL	Roche Cobas 6000 (c501)	15	mg/dL	14.960	0,08

Satisfactorio Si su resultado esta entre +/- 2 Z-score	Alarma Si su resultado esta entre +/- 2 y +/- 3 Z-score	No satisfactorio Si su resultado es mayor a +/- 3 Z-score
--	---	---

Gráfica 51 Z-score



Gráfica 52 Resultado VS Media de comparación



● Resultado △ Media de comparación


valor	entre +/- 2	entre +/- 2 y +/- 3	mayor +/- 3	Total
Valoración Z-score por sede	5	0	0	5
Porcentaje	100%	0%	0%	100%

Analito : Potasio

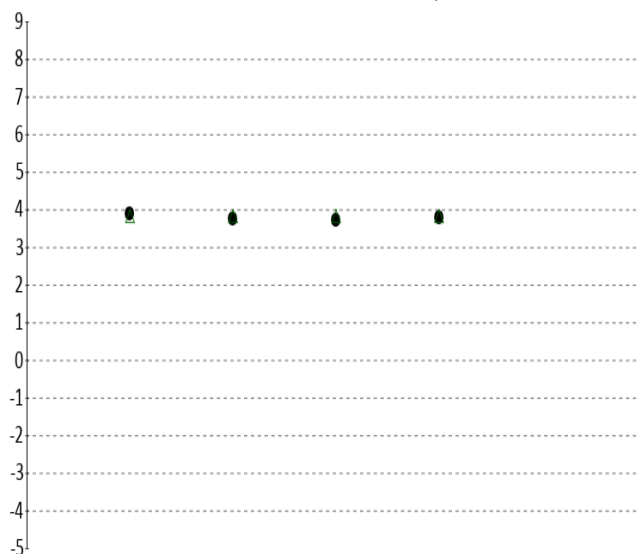
IT	# laboratorio	Sede	año	mes	instrumento	resultado	unidad	Media de comparación	Zscore
1	100234	Christus Sinergia sede Lab Satelite Clinica Farallones	2024	MARZO	Roche Cobas 6000 (c501)	3.88	mmol/L	3.840	0,5
2	100235	Christus Sinergia sede Lab Satelite Clinica Palma Real	2024	MARZO	Roche Cobas c311	3.77	mmol/L	3.840	-0,87
3	100232	Christus Sinergia sede Lab Central Procesamiento Cali	2024	ABRIL	Roche Cobas 6000 (c501)	3.74	mmol/L	3.840	-1,25
4	100233	Christus Sinergia sede Gran vía Medellín	2024	ABRIL	Roche Cobas 6000 (c501)	3.79	mmol/L	3.840	-0,62

Satisfactorio Si su resultado esta entre +/- 2 Z-score	Alarma Si su resultado esta entre +/- 2 y +/- 3 Z-score	No satisfactorio Si su resultado es mayor a +/- 3 Z-score
--	---	---

Gráfica 53 Z-score



Gráfica 54 Resultado VS Media de comparación



● Resultado △ Media de comparación


valor	entre +/- 2	entre +/- 2 y +/- 3	mayor +/- 3	Total
Valoración Z-score por sede	4	0	0	4
Porcentaje	100%	0%	0%	100%

Analito : Proteínas totales


IT	# laboratorio	Sede	año	mes	instrumento	resultado	unidad	Media de comparación	Zscore
1	100234	Christus Sinergia sede Lab Satelite Clinica Farallones	2024	MARZO	Roche Cobas 6000 (c501)	6.57	g/dL	6.450	0,85
2	100232	Christus Sinergia sede Lab Central Procesamiento Cali	2024	ABRIL	Roche Cobas 6000 (c501)	6.41	g/dL	6.450	-0,28

Satisfactorio	Alarma	No satisfactorio
Si su resultado esta entre +/- 2 Z-score	Si su resultado esta entre +/- 2 y +/- 3 Z-score	Si su resultado es mayor a +/- 3 Z-score

Gráfica 55 Z-score



Gráfica 56 Resultado VS Media de comparación



● Resultado △ Media de comparación

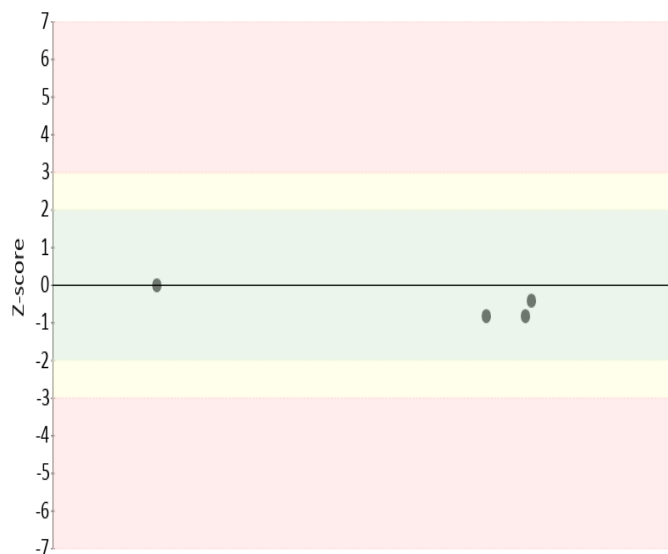
valor	entre +/- 2	entre +/- 2 y +/- 3	mayor +/- 3	Total
Valoración Z-score por sede	2	0	0	2
Porcentaje	100%	0%	0%	100%

Analito : Sodio


IT	# laboratorio	Sede	año	mes	instrumento	resultado	unidad	Media de comparación	Zscore
1	100234	Christus Sinergia sede Lab Satelite Clinica Farallones	2024	MARZO	Roche Cobas 6000 (c501)	145	mmol/L	147.000	-0,85
2	100235	Christus Sinergia sede Lab Satelite Clinica Palma Real	2024	MARZO	Roche Cobas c311	145	mmol/L	147.000	-0,85
3	100232	Christus Sinergia sede Lab Central Procesamiento Cali	2024	ABRIL	Roche Cobas 6000 (c501)	146	mmol/L	147.000	-0,43
4	100233	Christus Sinergia sede Gran vía Medellín	2024	ABRIL	Roche Cobas 6000 (c501)	147	mmol/L	147.000	0

Satisfactorio Si su resultado esta entre +/- 2 Z-score	Alarma Si su resultado esta entre +/- 2 y +/- 3 Z-score	No satisfactorio Si su resultado es mayor a +/- 3 Z-score
--	---	---

Gráfica 57 Z-score



Gráfica 58 Resultado VS Media de comparación



● Resultado △ Media de comparación

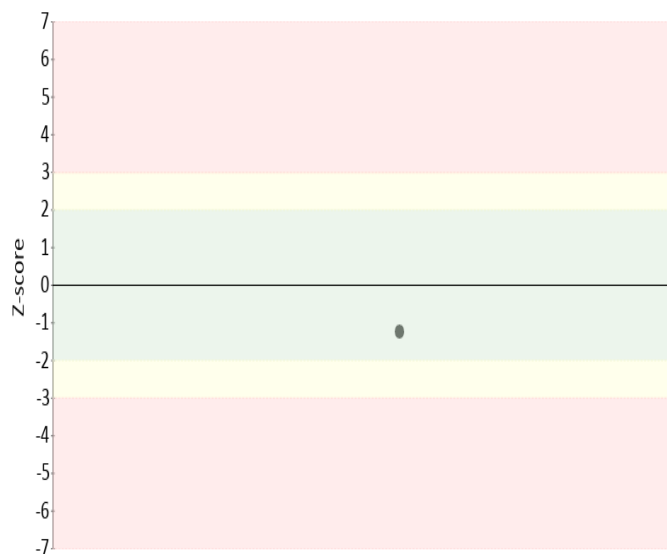
valor	entre +/- 2	entre +/- 2 y +/- 3	mayor +/- 3	Total
Valoración Z-score por sede	4	0	0	4
Porcentaje	100%	0%	0%	100%

Analito : Transferrina


IT	# laboratorio	Sede	año	mes	instrumento	resultado	unidad	Media de comparación	Zscore
1	100232	Christus Sinergia sede Lab Central Procesamiento Cali	2024	ABRIL	Roche Cobas 6000 (c501)	244.77	mg/dL	255.100	-1,25

Satisfactorio Si su resultado esta entre +/- 2 Z-score	Alarma Si su resultado esta entre +/- 2 y +/- 3 Z-score	No satisfactorio Si su resultado es mayor a +/- 3 Z-score
--	---	---

Gráfica 59 Z-score



Gráfica 60 Resultado VS Media de comparación



● Resultado △ Media de comparación


valor	entre +/- 2	entre +/- 2 y +/- 3	mayor +/- 3	Total
Valoración Z-score por sede	1	0	0	1
Porcentaje	100%	0%	0%	100%

Analito : Triglicéridos


IT	# laboratorio	Sede	año	mes	instrumento	resultado	unidad	Media de comparación	Zscore
1	100237	Christus Sinergia sede Bogotá Torre 102	2024	MARZO	Roche Cobas c111	198.78	mg/dL	194.700	0,6
2	100232	Christus Sinergia sede Lab Central Procesamiento Cali	2024	ABRIL	Roche Cobas 6000 (c501)	200	mg/dL	198.600	0,26
3	100233	Christus Sinergia sede Gran vía Medellín	2024	ABRIL	Roche Cobas 6000 (c501)	193	mg/dL	198.600	-1,04

Satisfactorio	Alarma	No satisfactorio
Si su resultado esta entre +/- 2 Z-score	Si su resultado esta entre +/- 2 y +/- 3 Z-score	Si su resultado es mayor a +/- 3 Z-score

Gráfica 61 Z-score



Gráfica 62 Resultado VS Media de comparación



● Resultado △ Media de comparación


valor	entre +/- 2	entre +/- 2 y +/- 3	mayor +/- 3	Total
Valoración Z-score por sede	3	0	0	3
Porcentaje	100%	0%	0%	100%

Analito : Urea

IT	# laboratorio	Sede	año	mes	instrumento	resultado	unidad	Media de comparación	Zscore
1	100232	Christus Sinergia sede Lab Central Procesamiento Cali	2024	ABRIL	Roche Cobas 6000 (c501)	32.7	mg/dL	32.150	0,55
2	100233	Christus Sinergia sede Gran vía Medellín	2024	ABRIL	Roche Cobas 6000 (c501)	32	mg/dL	32.150	-0,15

Satisfactorio Si su resultado esta entre +/- 2 Z-score	Alarma Si su resultado esta entre +/- 2 y +/- 3 Z-score	No satisfactorio Si su resultado es mayor a +/- 3 Z-score
--	---	---

Gráfica 63 Z-score



Gráfica 64 Resultado VS Media de comparación



● Resultado △ Media de comparación

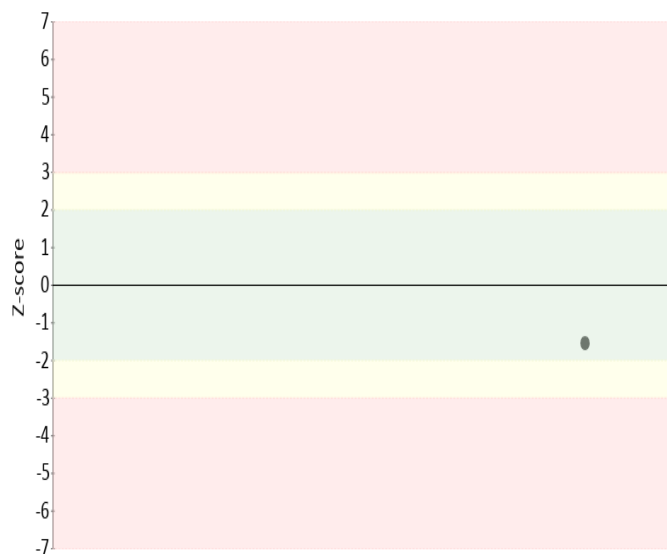
valor	entre +/- 2	entre +/- 2 y +/- 3	mayor +/- 3	Total
Valoración Z-score por sede	2	0	0	2
Porcentaje	100%	0%	0%	100%

Analito : Vancomicina


IT	# laboratorio	Sede	año	mes	instrumento	resultado	unidad	Media de comparación	Zscore
1	100234	Christus Sinergia sede Lab Satelite Clinica Farallones	2024	MARZO	Roche Cobas 6000 (c501)	5.6	ug/mL	6.800	-1,54

Satisfactorio Si su resultado esta etre +/- 2 Z-score	Alarma Si su resultado esta entre +/- 2 y +/- 3 Z-score	No satisfactorio Si su resultado es mayor a +/- 3 Z-score
---	---	---

Gráfica 65 Z-score



Gráfica 66 Resultado VS Media de comparación



● Resultado △ Media de comparación

valor	entre +/- 2	entre +/- 2 y +/- 3	mayor +/- 3	Total
Valoración Z-score por sede	1	0	0	1
Porcentaje	100%	0%	0%	100%