



QAP-Química Urinaria

PROGRAMA DE ASEGURAMIENTO DE CALIDAD QAP-QU - Química urinaria

CHRISTUS SINERGIA SEDE LAB CENTRAL PROCESAMIENTO CALI

Correo electrónico: angelica.pardo@christus.co
Dirección: Calle 9 #32A-16 Piso 3
Ciudad: Cali Valle del Cauca
País: Colombia
Contacto: Angelica Paola Pardo
Teléfono: 3105241863

IDENTIFICACIÓN DEL LABORATORIO: 100232

Código de reporte: QAP-QU-100232-34-4
Ronda: 34
Muestra: 4
Código de la muestra: CJ1803
Tipo de muestra: Líquido- Orina humana
Fecha generación: 09 / diciembre / 2024



Quality Assurance Program
PROGRAMA DE ASEGURAMIENTO EXTERNO
QAP-QU - Química urinaria

Identificación Laboratorio:	100232
Ronda:	34
Muestra:	4
Código Muestra:	CJ1803
Fecha reporte:	2024-11-01
Estado:	Corrección

1. TÉRMINOS GENERALES

Confidencialidad:

Quik SAS es una organización certificada bajo los estándares internacionales de la ISO 9001:2015 ¹, ISO 14001:2015 ², ISO 45001:2018 ³ y en cumplimiento al numeral 4.10 de ISO 17043:2010 ⁴, garantiza la confidencialidad del presente reporte. La divulgación del presente informe se realizará únicamente al contacto autorizado por cada laboratorio. En caso de que la autoridad competente requiera información contenida en los reportes, será comunicado al participante involucrado con autorización expresa del mismo.

- (1) Sistema de gestión de calidad (SGC)
- (2) Sistema de gestión ambiental (SGA)
- (3) Sistema de gestión de seguridad y salud en el trabajo (SGSST)
- (4) Requisitos generales para los ensayos de aptitud

Homogeneidad y estabilidad:

Quik SAS certifica la homogeneidad y estabilidad suficiente de los ítems incluidos en los ensayos a través de una rigurosa selección de los materiales de cada programa, garantizando las condiciones adecuadas en la cadena de transporte y a través de verificaciones con métodos estadísticos.

Subcontrataciones:

La planificación, el diseño estadístico, la operación y la generación de los informes son realizados por Quik SAS. Los materiales utilizados para los programas de laboratorio clínico son contratados con Bio-Rad Laboratories Inc.

Formulas utilizadas este informe son:

Formula Desviación Estandar:

$$Desviación\ estándar = \frac{\sum(X_i - \bar{X})^2}{n - 1}$$

Formula Media:

$$Media = \frac{\sum\ todos\ los\ datos}{Número\ de\ datos}$$

Formula Zscore:

$$Z - score = \frac{Resultado\ reportado\ por\ el\ laboratorio - \bar{x}\ de\ consenso}{D.E.\ del\ arupo\ consenso}$$

Formula Incertidumbre:

$$U = \bar{x} \pm D.E * k$$





Quality Assurance Program
PROGRAMA DE ASEGURAMIENTO EXTERNO
QAP-QU - Química urinaria

Identificación Laboratorio:	100232
Ronda:	34
Muestra:	4
Código Muestra:	CJ1803
Fecha reporte:	2024-11-01
Estado:	Corrección

2. EVALUACIÓN CON MEDIA DE COMPARACIÓN

1 IT	2 NOT	3 Mensurando	4 Analizador	5 Método	6 VRL	7 U-LAB	8 M-C	9 U-MC	10 DE-C	11 T-C	12 Zs	13 VAL	14 COMP
1		Creatinina QU	Roche Cobas 6000 (c501)	Enzymatic IFCC-IDMS Standardized	146.97	mg/dL	148,1	mg/dL	5,97	Acumulada	-0,19	Satisfactorio	Par
2		Microalbuminuria QU	Roche Cobas 6000 (c501)	Immunoturbidimetric	72.46	mg/L	76,93	mg/L	6,66	Acumulada	-0,67	Satisfactorio	Par
3		Proteínas totales QU	Roche Cobas 6000 (c501)	Cloruro de Benzotonium	48.84	mg/dL	51,95	mg/dL	3,53	Acumulada	-0,88	Satisfactorio	Par

IT: Item	NOT: Notificaciones	VRL: Valor reportado por el laboratorio	U-LAB: Unidades de laboratorio	U-MC: Unidades Originales de la media de comparación
M-C: Media del grupo de comparación	DE-C: Desviación estándar del grupo de comparación	T-C: Tipo de consenso	Zs: Z-score	VAL: Valoración
				COMP: Comparador

Satisfactorio si su resultado está entre +/- 2 Z-score.	Alarma si su resultado está entre +/- 2 y +/- 3 Z-score.	No satisfactorio si su resultado es mayor a +/- 3 Z-score.	 Tardío	<input checked="" type="checkbox"/> Ausente	 Revalorado
---	--	--	---	--	---



**Quality Assurance Program
PROGRAMA DE ASEGURAMIENTO EXTERNO
QAP-QU - Química urinaria**

Identificación Laboratorio:	100232
Ronda:	34
Muestra:	4
Código Muestra:	CJ1803
Fecha reporte:	2024-11-01
Estado:	Corrección

3. EVALUACIÓN CON VALOR OBTENIDO CON EL MÉTODO TRAZABLE A MATERIAL Y/O MÉTODO AVALADO POR EL JCTLM

1	2	3	4	5	6	7	8	9	10	11
Item	Mensurando	VRL	U-LAB	X_{pt}	$U-X_{pt}$	M-REF	D%	ETmp/APS	Límites aceptación Bajo Alto	Valoración

VRL: Valor reportado por el laboratorio				U-Xpt: Unidades del valor aceptado como verdadero						
U-LAB: Unidades de laboratorio			M-REF: Método de referencia				D% Diferencia porcentual %			

Satisfactorio: El resultado reportado por el laboratorio NO supera la diferencia porcentual del ETmp%/APS comparado con X_{pt}	No satisfactorio: El resultado reportado por el laboratorio SI supera la diferencia porcentual del ETmp%/APS comparado con X_{pt}	ETmp%/APS Error Total máximo permisible * Fuente RILIBAK 2022	X_{pt} Valor aceptado como verdadero
--	---	---	---



**Quality Assurance Program
PROGRAMA DE ASEGURAMIENTO EXTERNO
QAP-QU - Química urinaria**

Identificación Laboratorio:	100232
Ronda:	34
Muestra:	4
Código Muestra:	CJ1803
Fecha reporte:	2024-11-01
Estado:	Corrección

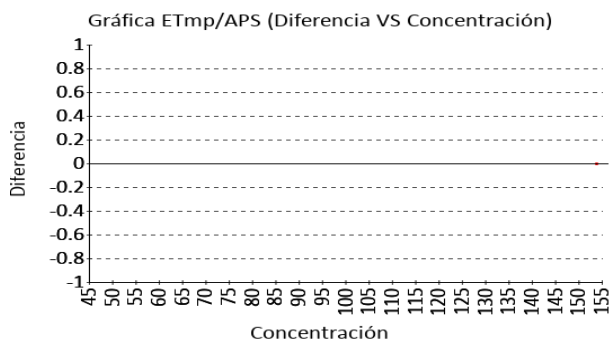
C

4. EVALUACIÓN CON MEDIA DE COMPARACIÓN Y CON X_{PT} (VALOR ACEPTADO COMO VERDADERO)

Creatinina QU **146.97 mg/dL** Roche Cobas 6000 Enzymatic IFCC-IDMS RILIBAK 12% APS
(c501) Standardized 2022

1 Fuente de comparación	2 X _{pt}	3 D.E.	4 n/N	5 Incertidumbre	6 Diferencia%	7 Z-score	8 Valoración
RL-MMT-JCTLM ¹	N/A	N/A	N/A	N/A	N/A	N/A	N/A
Media de comparación internacional	148,1	5,97	7453	136,16 a 160,04	-0,76	-0,19	Satisfactorio
Todos los participantes de QAP3	144,96	5,38	14	134,21 a 155,71	1,39	0,37	Satisfactorio
Participantes QAP misma metodología ¹	145,63	5,27	12	135,09 a 156,17	0,92	0,25	Satisfactorio

(1) RL-MMT-JCTLM: Resultado de laboratorio que trabaja con material y método trazable a los avalados por el JCTLM

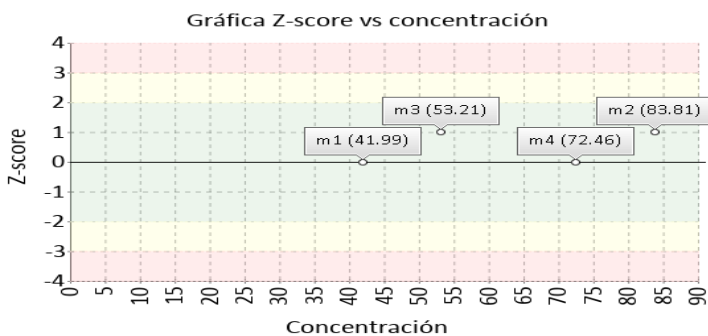
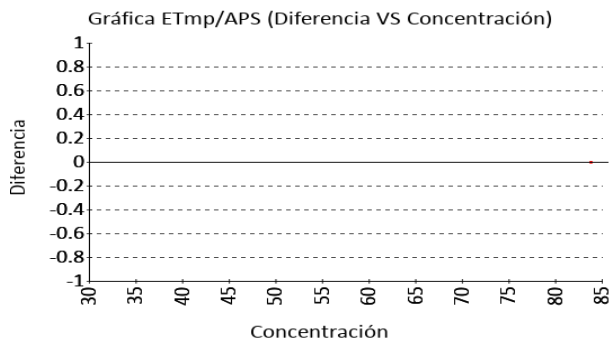


Microalbuminuria QU **72.46 mg/L** Roche Cobas 6000 Immunoturbidimetric RILIBAK 15% APS
(c501) Standardized 2022

1 Fuente de comparación	2 X _{pt}	3 D.E.	4 n/N	5 Incertidumbre	6 Diferencia%	7 Z-score	8 Valoración
RL-MMT-JCTLM ¹	N/A	N/A	N/A	N/A	N/A	N/A	N/A
Media de comparación internacional	76,93	6,66	427	63,61 a 90,25	-5,81	-0,67	Satisfactorio
Todos los participantes de QAP3	N/A	N/A	N/A	N/A	N/A	N/A	N/A
Participantes QAP misma metodología ¹	N/A	N/A	N/A	N/A	N/A	N/A	N/A

*No hay suficientes datos para valoración misma metodología y todos los participantes

(1) RL-MMT-JCTLM: Resultado de laboratorio que trabaja con material y método trazable a los avalados por el JCTLM





Quality Assurance Program
PROGRAMA DE ASEGURAMIENTO EXTERNO
QAP-QU - Química urinaria

Identificación Laboratorio:	100232
Ronda:	34
Muestra:	4
Código Muestra:	CJ1803
Fecha reporte:	2024-11-01
Estado:	Corrección

4. EVALUACIÓN CON MEDIA DE COMPARACIÓN Y CON X_{PT} (VALOR ACEPTADO COMO VERDADERO)

Proteínas totales QU

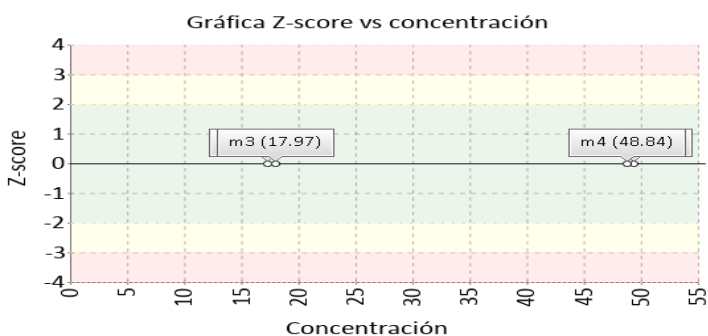
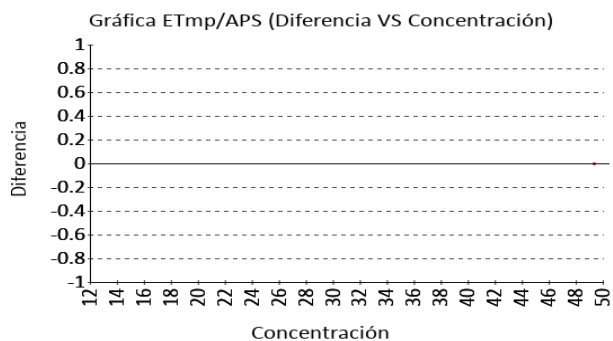
48.84 mg/dL Roche Cobas 6000 (c501)

Cloruro de RILIBAK 11.5% APS
Benzotonium 2022

1 Fuente de comparación	2 X _{pt}	3 D.E.	4 n/N	5 Incertidumbre	6 Diferencia%	7 Z-score	8 Valoración
RL-MMT-JCTLM ¹	N/A	N/A	N/A	N/A	N/A	N/A	N/A
Media de comparación internacional	51,95	3,53	3040	44,89 a 59,01	-5,99	-0,88	Satisfactorio
Todos los participantes de QAP3	N/A	N/A	N/A	N/A	N/A	N/A	N/A
Participantes QAP misma metodología ¹	N/A	N/A	N/A	N/A	N/A	N/A	N/A

*No hay suficientes datos para valoración misma metodología y todos los participantes

(1) RL-MMT-JCTLM: Resultado de laboratorio que trabaja con material y método trazable a los avalados por el JCTLM





Quality Assurance Program
PROGRAMA DE ASEGURAMIENTO EXTERNO
QAP-QU - Química urinaria

Identificación Laboratorio:	100232
Ronda:	34
Muestra:	4
Código Muestra:	CJ1803
Fecha reporte:	2024-11-01
Estado:	Corrección

5. INFORME DE TRAZABILIDAD METROLÓGICA

1	2	3	4	5	6	7	8
Ítem	Mensurando	Analizador	Metodología declarada por el fabricante	Metodología de referencia avalada por el JCTLM	Material trazable declarado por el fabricante	Material de referencia avalado por el JCTLM	Estado de trazabilidad
1	Creatinina QU	Roche Cobas 6000 (c501)	Enzymatic IFCC-IDMS Standardized	139 138 135 136 137	No declarado		No trazable
2	Microalbuminuria QU	Roche Cobas 6000 (c501)	Immunoturbidimetric		No declarado		No trazable
3	Proteínas totales QU	Roche Cobas 6000 (c501)	Cloruro de Benzotonium		No declarado		No trazable

Nomenclatura método

139: ID-LC/MS **138:** ID/GC/MS **135:** ID/LC/MS, ID/LC/MS/MS **136:** Isotope dilution LCMS **137:** Isotope dilution surface enhanced Raman scattering (ID/SERS)

Nomenclatura materiales




Quality Assurance Program
PROGRAMA DE ASEGURAMIENTO EXTERNO
QAP-QU - Química urinaria

Identificación Laboratorio:	100232
Ronda:	34
Muestra:	4
Código Muestra:	CJ1803
Fecha reporte:	2024-11-01
Estado:	Evaluación original

6. RESUMEN DE RONDA


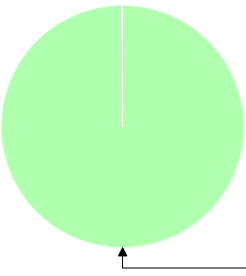
Ítem	Mensurando	Muestra 1			Muestra 2			Muestra 3			Muestra 4			Muestra 5			Muestra 6		
		Dif% con RL-MMT-JCTLM	Z-S WWR	Z Score particip antes QAP	Dif% con RL-MMT-JCTLM	Z-S WWR	Z Score particip antes QAP	Dif% con RL-MMT-JCTLM	Z-S WWR	Z Score particip antes QAP	Dif% con RL-MMT-JCTLM	Z-S WWR	Z Score particip antes QAP	Dif% con RL-MMT-JCTLM	Z-S WWR	Z Score particip antes QAP	Dif% con RL-MMT-JCTLM	Z-S WWR	Z Score particip antes QAP
1	Creatinina QU	N/A	-1,87	0,63	N/A	-0,87	1,12	N/A	-2,36	-0,77	N/A	-0,19	0,37						
2	Microalbuminuria QU	N/A	0,97	0,74	N/A	1,03	-0,35	N/A	1,53	0,56	N/A	-0,67	N/A						
3	Proteínas totales QU	N/A	-0,98	-0,78	N/A	-0,72	-0,87	N/A	-0,35	-0,68	N/A	-0,88	N/A						
Notificaciones		🚫 0 ☑ 0 ✎ 0			🚫 0 ☑ 0 ✎ 0			🚫 0 ☑ 0 ✎ 0			🚫 0 ☑ 0 ✎ 0			🚫 0 ☑ 0 ✎ 0			🚫 0 ☑ 0 ✎ 0		

X_{pt} - La diferencia porcentual es inferior o igual al error total máximo permisible.	X_{pt} - La diferencia porcentual es superior al error total máximo permisible.	Satisfactorio si su resultado está entre +/- 2 Z-score.	Alarma si su resultado está entre +/- 2 y +/- 3 Z-score.	No satisfactorio si su resultado es mayor a +/- 3 Z-score.	N/A No aplica	🕒 Tardío	☑ Ausente	✎ Revalorado
---	---	---	--	--	----------------------	----------	-----------	--------------

	Quality Assurance Program PROGRAMA DE ASEGURAMIENTO EXTERNO QAP-QU - Química urinaria	Identificación Laboratorio:	100232
		Ronda:	34
		Muestra:	4
		Código Muestra:	CJ1803
		Fecha reporte:	2024-11-01
Estado:	Corrección		

7. INDICADORES DE COMPETENCIA TÉCNICA

7.1. DESEMPEÑO PARA LAS 4 MUESTRAS

EVALUACIÓN CON MEDIA DE COMPARACIÓN 			EVALUACIÓN CON RL-MMT-JCTLM.		EVALUACIÓN PARTICIPANTES QAP 		
Satisfactorio	Alarma	No satisfactorio	Satisfactorio	No satisfactorio	Satisfactorio	Alarma	No satisfactorio
11	1	0	0	0	10	0	0
91,67%	8,33%	0%	0%	0%	100%	0%	0%

Observaciones:	Revisado por:
	Fecha:

-- Final de reporte --

Aprobado por:
CoordinadorQAP
Programas QAP

Coordinador QAP:
María Paula Mora Gamboa
Contacto: 3174399931
Correo: maria.mora@quik.com.co