



Reporte Subgrupo  
Programa de aseguramiento de la calidad  
QAP-QU-Química urinaria  
Código de muestra: CJ1801  
Ronda: 34  
Muestra: 2  
Julio 2024  
Ciudad : Bogotá Distrito Capital, Cali Valle del Cauca, Medellín Antioquia


**100232 - Christus Sinergia sede Lab Central Procesamiento Cali**  
**100233 - Christus Sinergia sede Gran vía Medellín**  
**100234 - Christus Sinergia sede Lab Satelite Clinica Farallones**  
**100235 - Christus Sinergia sede Lab Satelite Clinica Palma Real**  
**100237 - Christus Sinergia sede Bogotá Torre 102**

**Analito :** Creatinina QU

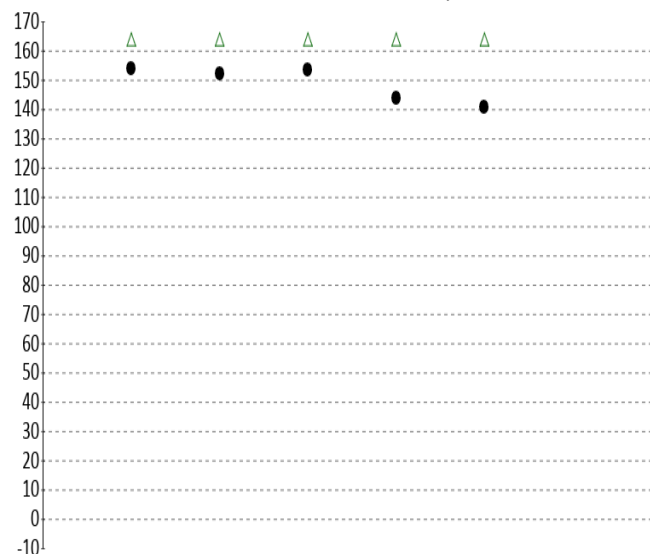
IT	# laboratorio	Sede	año	mes	instrumento	resultado	unidad	Media de comparación	Zscore
1	100232	Christus Sinergia sede Lab Central Procesamiento Cali	2024	JULIO	Roche Cobas 6000 (c501)	153.96	mg/dL	164.000	-0,87
2	100233	Christus Sinergia sede Gran vía Medellín	2024	JULIO	Roche Cobas 6000 (c501)	152.12	mg/dL	164.000	-1,03
3	100234	Christus Sinergia sede Lab Satelite Clinica Farallones	2024	JULIO	Roche Cobas 6000 (c501)	153.42	mg/dL	164.000	-0,92
4	100235	Christus Sinergia sede Lab Satelite Clinica Palma Real	2024	JULIO	Roche Cobas 6000 (c501)	143.75	mg/dL	164.000	-1,76
5	100237	Christus Sinergia sede Bogotá Torre 102	2024	JULIO	Roche Cobas c111	140.78	mg/dL	164.000	-2,02

<b>Satisfactorio</b> Si su resultado esta entre +/- 2 Z-score	<b>Alarma</b> Si su resultado esta entre +/- 2 y +/- 3 Z-score	<b>No satisfactorio</b> Si su resultado es mayor a +/- 3 Z-score
--	---	---

Gráfica 1 Z-score



Gráfica 2 Resultado VS Media de comparación



● Resultado    △ Media de comparación


valor	entre +/- 2	entre +/- 2 y +/- 3	mayor +/- 3	Total
Valoración Z-score por sede	4	1	0	5
Porcentaje	80%	20%	0%	100%

**Analito :** Microalbuminuria QU


IT	# laboratorio	Sede	año	mes	instrumento	resultado	unidad	Media de comparación	Zscore
1	100232	Christus Sinergia sede Lab Central Procesamiento Cali	2024	JULIO	Roche Cobas 6000 (c501)	83.81	mg/L	76.930	1,03
2	100233	Christus Sinergia sede Gran vía Medellín	2024	JULIO	Roche Cobas 6000 (c501)	83.3	mg/L	76.930	0,96
3	100234	Christus Sinergia sede Lab Satelite Clinica Farallones	2024	JULIO	Roche Cobas 6000 (c501)	85.6	mg/L	76.930	1,3
4	100237	Christus Sinergia sede Bogotá Torre 102	2024	JULIO	Roche Cobas c111	46.4	mg/L	73.600	-3,24

<b>Satisfactorio</b> Si su resultado esta entre +/- 2 Z-score	<b>Alarma</b> Si su resultado esta entre +/- 2 y +/- 3 Z-score	<b>No satisfactorio</b> Si su resultado es mayor a +/- 3 Z-score
--	---	---

Gráfica 3 Z-score



Gráfica 4 Resultado VS Media de comparación



● Resultado    △ Media de comparación


valor	entre +/- 2	entre +/- 2 y +/- 3	mayor +/- 3	Total
Valoración Z-score por sede	3	0	1	4
Porcentaje	75%	0%	25%	100%

**Analito :** Proteínas totales QU


IT	# laboratorio	Sede	año	mes	instrumento	resultado	unidad	Media de comparación	Zscore
1	100232	Christus Sinergia sede Lab Central Procesamiento Cali	2024	JULIO	Roche Cobas 6000 (c501)	49.40	mg/dL	61.380	-7,68
2	100234	Christus Sinergia sede Lab Satelite Clinica Farallones	2024	JULIO	Roche Cobas 6000 (c501)	54.28	mg/dL	61.380	-4,55
3	100235	Christus Sinergia sede Lab Satelite Clinica Palma Real	2024	JULIO	Roche Cobas 6000 (c501)	50.8	mg/dL	61.380	-6,78

<b>Satisfactorio</b> Si su resultado esta etre +/- 2 Z-score	<b>Alarma</b> Si su resultado esta entre +/- 2 y +/- 3 Z-score	<b>No satisfactorio</b> Si su resultado es mayor a +/- 3 Z-score
---	---	---

Gráfica 5 Z-score



Gráfica 6 Resultado VS Media de comparación



● Resultado    △ Media de comparación

valor	entre +/- 2	entre +/- 2 y +/- 3	mayor +/- 3	Total
Valoración Z-score por sede	0	0	3	3
Porcentaje	0%	0%	100%	100%