



Reporte Subgrupo  
Programa de aseguramiento de la calidad  
QAP-QU-Química urinaria  
Código de muestra: CJ1802  
Ronda: 34  
Muestra: 3  
Septiembre 2024  
Ciudad : Bogotá Distrito Capital, Cali Valle del Cauca, Medellín Antioquia


**100232 - Christus Sinergia sede Lab Central Procesamiento Cali**  
**100233 - Christus Sinergia sede Gran vía Medellín**  
**100234 - Christus Sinergia sede Lab Satelite Clinica Farallones**  
**100235 - Christus Sinergia sede Lab Satelite Clinica Palma Real**  
**100237 - Christus Sinergia sede Bogotá Torre 102**  
**100238 - Christus Sinergia sede Manila**

**Analito :** Creatinina QU

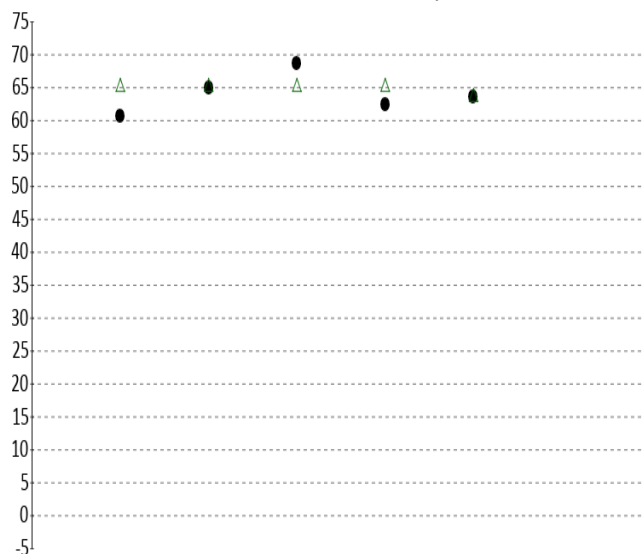
IT	# laboratorio	Sede	año	mes	instrumento	resultado	unidad	Media de comparación	Zscore
1	100232	Christus Sinergia sede Lab Central Procesamiento Cali	2024	SEPTIEMBR E	Roche Cobas 6000 (c501)	60.73	mg/dL	65.420	-2,36
2	100233	Christus Sinergia sede Gran vía Medellín	2024	SEPTIEMBR E	Roche Cobas 6000 (c501)	64.99	mg/dL	65.420	-0,22
3	100234	Christus Sinergia sede Lab Satelite Clinica Farallones	2024	SEPTIEMBR E	Roche Cobas 6000 (c501)	68.75	mg/dL	65.420	1,67
4	100235	Christus Sinergia sede Lab Satelite Clinica Palma Real	2024	SEPTIEMBR E	Roche Cobas c311	62.35	mg/dL	65.420	-1,54
5	100237	Christus Sinergia sede Bogotá Torre 102	2024	SEPTIEMBR E	Roche Cobas c111	63.63	mg/dL	63.910	-0,08

<b>Satisfactorio</b> Si su resultado esta entre +/- 2 Z-score	<b>Alarma</b> Si su resultado esta entre +/- 2 y +/- 3 Z-score	<b>No satisfactorio</b> Si su resultado es mayor a +/- 3 Z-score
--	---	---

Gráfica 1 Z-score



Gráfica 2 Resultado VS Media de comparación



● Resultado    △ Media de comparación


valor	entre +/- 2	entre +/- 2 y +/- 3	mayor +/- 3	Total
Valoración Z-score por sede	4	1	0	5
Porcentaje	80%	20%	0%	100%

**Analito :** Microalbuminuria QU


IT	# laboratorio	Sede	año	mes	instrumento	resultado	unidad	Media de comparación	Zscore
1	100232	Christus Sinergia sede Lab Central Procesamiento Cali	2024	SEPTIEMBR E	Roche Cobas 6000 (c501)	53.21	mg/L	46.350	1,53
2	100234	Christus Sinergia sede Lab Satelite Clinica Farallones	2024	SEPTIEMBR E	Roche Cobas 6000 (c501)	53.9	mg/L	46.350	1,68
3	100237	Christus Sinergia sede Bogotá Torre 102	2024	SEPTIEMBR E	Roche Cobas c111	23.1	mg/L	42.100	-3,45

<b>Satisfactorio</b> Si su resultado esta entre +/- 2 Z-score	<b>Alarma</b> Si su resultado esta entre +/- 2 y +/- 3 Z-score	<b>No satisfactorio</b> Si su resultado es mayor a +/- 3 Z-score
--	---	---

Gráfica 3 Z-score



Gráfica 4 Resultado VS Media de comparación



● Resultado    △ Media de comparación


valor	entre +/- 2	entre +/- 2 y +/- 3	mayor +/- 3	Total
Valoración Z-score por sede	2	0	1	3
Porcentaje	66,67%	0%	33,33%	100%

**Analito :** Proteínas totales QU

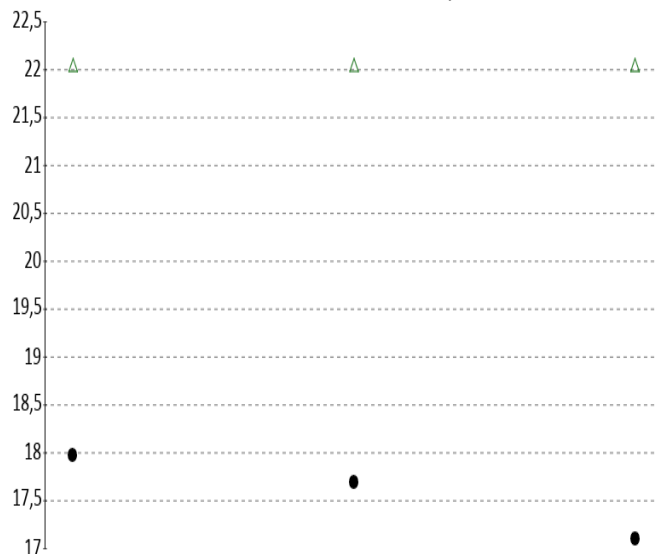
IT	# laboratorio	Sede	año	mes	instrumento	resultado	unidad	Media de comparación	Zscore
1	100232	Christus Sinergia sede Lab Central Procesamiento Cali	2024	SEPTIEMBR E	Roche Cobas 6000 (c501)	17.97	mg/dL	22.050	-4,14
2	100234	Christus Sinergia sede Lab Satelite Clinica Farallones	2024	SEPTIEMBR E	Roche Cobas 6000 (c501)	17.69	mg/dL	22.050	-4,42
3	100235	Christus Sinergia sede Lab Satelite Clinica Palma Real	2024	SEPTIEMBR E	Roche Cobas c311	17.1	mg/dL	22.050	-5,02

<b>Satisfactorio</b> Si su resultado esta etre +/- 2 Z-score	<b>Alarma</b> Si su resultado esta entre +/- 2 y +/- 3 Z-score	<b>No satisfactorio</b> Si su resultado es mayor a +/- 3 Z-score
---	---	---

Gráfica 5 Z-score



Gráfica 6 Resultado VS Media de comparación



● Resultado    △ Media de comparación

valor	entre +/- 2	entre +/- 2 y +/- 3	mayor +/- 3	Total
Valoración Z-score por sede	0	0	3	3
Porcentaje	0%	0%	100%	100%