



## QAP-Química Urinaria

### PROGRAMA DE ASEGURAMIENTO DE CALIDAD QAP-QU - Química urinaria

#### **CHRISTUS SINERGIA SEDE LAB SATELITE CLINICA FARALLONES**

Correo electrónico: [angelica.pardo@christus.co](mailto:angelica.pardo@christus.co)  
Dirección: Calle 9c #50-25 Laboratorio clínico Piso 2  
Ciudad: Cali Valle del Cauca  
País: Colombia  
Contacto: Angelica Paola Pardo  
Teléfono: 3105241863

#### **IDENTIFICACIÓN DEL LABORATORIO: 100234**

Código de reporte: QAP-QU-100234-34-3  
Ronda: 34  
Muestra: 3  
Código de la muestra: CJ1802  
Tipo de muestra: Líquido- Orina humana  
Fecha generación: 15 / noviembre / 2024



**Quality Assurance Program**  
**PROGRAMA DE ASEGURAMIENTO EXTERNO**  
**QAP-QU - Química urinaria**

Identificación Laboratorio:	100234
Ronda:	34
Muestra:	3
Código Muestra:	CJ1802
Fecha reporte:	2024-09-06
Estado:	Evaluación original

### 1. TÉRMINOS GENERALES

**Confidencialidad:**

Quik SAS es una organización certificada bajo los estándares internacionales de la ISO 9001:2015 <sup>1</sup>, ISO 14001:2015 <sup>2</sup>, ISO 45001:2018 <sup>3</sup> y en cumplimiento al numeral 4.10 de ISO 17043:2010 <sup>4</sup>, garantiza la confidencialidad del presente reporte. La divulgación del presente informe se realizará únicamente al contacto autorizado por cada laboratorio. En caso de que la autoridad competente requiera información contenida en los reportes, será comunicado al participante involucrado con autorización expresa del mismo.

- (1) Sistema de gestión de calidad (SGC)
- (2) Sistema de gestión ambiental (SGA)
- (3) Sistema de gestión de seguridad y salud en el trabajo (SGSST)
- (4) Requisitos generales para los ensayos de aptitud

**Homogeneidad y estabilidad:**

Quik SAS certifica la homogeneidad y estabilidad suficiente de los ítems incluidos en los ensayos a través de una rigurosa selección de los materiales de cada programa, garantizando las condiciones adecuadas en la cadena de transporte y a través de verificaciones con métodos estadísticos.

**Subcontrataciones:**

La planificación, el diseño estadístico, la operación y la generación de los informes son realizados por Quik SAS. Los materiales utilizados para los programas de laboratorio clínico son contratados con Bio-Rad Laboratories Inc.

**Formulas utilizadas este informe son:**

**Formula Desviación Estandar:**

$$Desviación\ estándar = \frac{\sum(X_i - \bar{X})^2}{n - 1}$$

**Formula Media:**

$$Media = \frac{\sum\ todos\ los\ datos}{Número\ de\ datos}$$

**Formula Zscore:**

$$Z - score = \frac{Resultado\ reportado\ por\ el\ laboratorio - \bar{x}\ de\ consenso}{D.E.\ del\ arupo\ consenso}$$

**Formula Incertidumbre:**

$$U = \bar{x} \pm D.E * k$$





**Quality Assurance Program**  
**PROGRAMA DE ASEGURAMIENTO EXTERNO**  
**QAP-QU - Química urinaria**

Identificación Laboratorio:	100234
Ronda:	34
Muestra:	3
Código Muestra:	CJ1802
Fecha reporte:	2024-09-06
Estado:	Evaluación original

**2. EVALUACIÓN CON MEDIA DE COMPARACIÓN**

1 IT	2 NOT	3 Mensurando	4 Analizador	5 Método	6 VRL	7 U-LAB	8 M-C	9 U-MC	10 DE-C	11 T-C	12 Zs	13 VAL	14 COMP
1		Creatinina QU	Roche Cobas 6000 (c501)	Enzymatic IFCC-IDMS Standardized	68.75	mg/dL	65,42	mg/dL	1,99	Acumulada	1,67	Satisfactorio	Par
2		Microalbuminuria QU	Roche Cobas 6000 (c501)	Immunoturbidimetric	53.9	mg/L	46,35	mg/L	4,49	Mensual	1,68	Satisfactorio	Par
3		Proteínas totales QU	Roche Cobas 6000 (c501)	Cloruro de Benzotonium	17.69	mg/dL	18,52	mg/dL	1,56	Acumulada	-0,53	Satisfactorio	Par

<b>IT:</b> Item	<b>NOT:</b> Notificaciones	<b>VRL:</b> Valor reportado por el laboratorio	<b>U-LAB:</b> Unidades de laboratorio	<b>U-MC:</b> Unidades Originales de la media de comparación
<b>M-C:</b> Media del grupo de comparación	<b>DE-C:</b> Desviación estándar del grupo de comparación	<b>T-C:</b> Tipo de consenso	<b>Zs:</b> Z-score	<b>VAL:</b> Valoración
				<b>COMP:</b> Comparador

<b>Satisfactorio</b> si su resultado está entre +/- 2 Z-score.	<b>Alarma</b> si su resultado está entre +/- 2 y +/- 3 Z-score.	<b>No satisfactorio</b> si su resultado es mayor a +/- 3 Z-score.	 Tardío	<input checked="" type="checkbox"/> Ausente	 Revalorado
---	--	--	---	--	---



**Quality Assurance Program**  
**PROGRAMA DE ASEGURAMIENTO EXTERNO**  
**QAP-QU - Química urinaria**

Identificación Laboratorio:	100234
Ronda:	34
Muestra:	3
Código Muestra:	CJ1802
Fecha reporte:	2024-09-06
Estado:	Evaluación original

**3. EVALUACIÓN CON VALOR OBTENIDO CON EL MÉTODO TRAZABLE A MATERIAL Y/O MÉTODO AVALADO POR EL JCTLM**

1	2	3	4	5	6	7	8	9	10	11
Item	Mensurando	VRL	U-LAB	$X_{pt}$	$U-X_{pt}$	M-REF	D%	ETmp/APS	Límites aceptación Bajo Alto	Valoración

<b>VRL:</b> Valor reportado por el laboratorio				<b>U-Xpt:</b> Unidades del valor aceptado como verdadero						
<b>U-LAB:</b> Unidades de laboratorio			<b>M-REF:</b> Método de referencia				<b>D%</b> Diferencia porcentual %			

Satisfactorio: El resultado reportado por el laboratorio NO supera la diferencia porcentual del ETmp%/APS comparado con $X_{pt}$	No satisfactorio: El resultado reportado por el laboratorio SI supera la diferencia porcentual del ETmp%/APS comparado con $X_{pt}$	ETmp%/APS Error Total máximo permisible * Fuente RILIBAK 2022	$X_{pt}$ Valor aceptado como verdadero
--	---	---	---



**Quality Assurance Program**  
**PROGRAMA DE ASEGURAMIENTO EXTERNO**  
**QAP-QU - Química urinaria**

Identificación Laboratorio:	100234
Ronda:	34
Muestra:	3
Código Muestra:	CJ1802
Fecha reporte:	2024-09-06
Estado:	Evaluación original

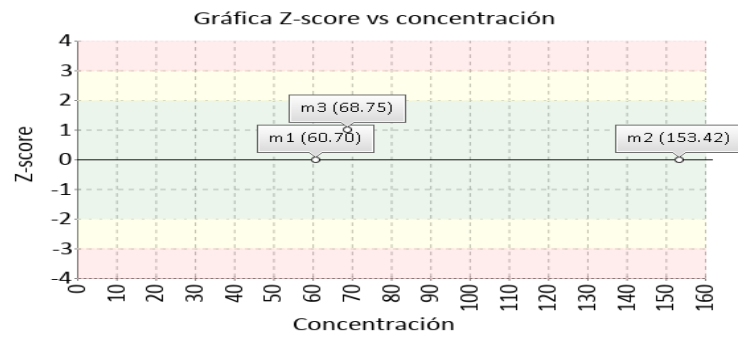
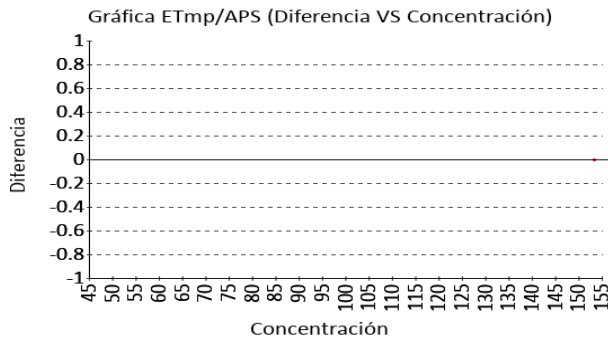
**4. EVALUACIÓN CON MEDIA DE COMPARACIÓN Y CON X<sub>PT</sub> (VALOR ACEPTADO COMO VERDADERO)**

**Creatinina QU**

**68.75 mg/dL** Roche Cobas 6000 Enzymatic IFCC-IDMS RILIBAK 12% APS  
 (c501) Standardized 2022

1 Fuente de comparación	2 X <sub>pt</sub>	3 D.E.	4 n/N	5 Incertidumbre	6 Diferencia%	7 Z-score	8 Valoración
RL-MMT-JCTLM <sup>1</sup>	N/A	N/A	N/A	N/A	N/A	N/A	N/A
Media de comparación internacional	65,42	1,99	2138	61,44 a 69,4	5,09	1,67	Satisfactorio
Todos los participantes de QAP3	63,13	3,11	8	56.91 a 69.35	8,9	1,81	Satisfactorio
Participantes QAP misma metodología <sup>1</sup>	63,55	3,11	7	57.33 a 69.76	8,19	1,67	Satisfactorio

(1) RL-MMT-JCTLM: Resultado de laboratorio que trabaja con material y método trazable a los avalados por el JCTLM

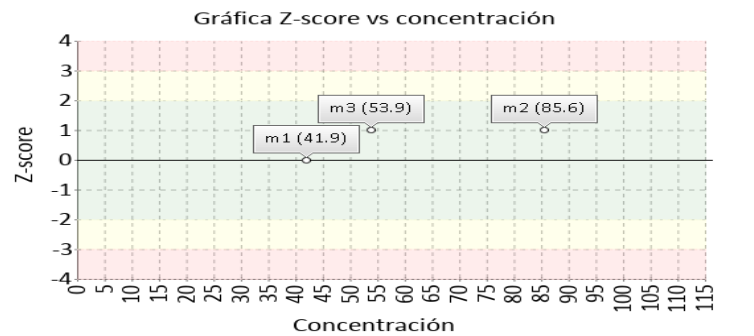
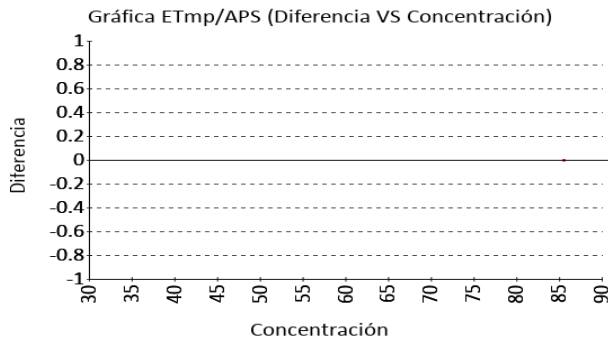


**Microalbuminuria QU**

**53.9 mg/L** Roche Cobas 6000 Immunturbidimetric RILIBAK 15% APS  
 (c501) 2022

1 Fuente de comparación	2 X <sub>pt</sub>	3 D.E.	4 n/N	5 Incertidumbre	6 Diferencia%	7 Z-score	8 Valoración
RL-MMT-JCTLM <sup>1</sup>	N/A	N/A	N/A	N/A	N/A	N/A	N/A
Media de comparación internacional	46,35	4,49	1067	37,37 a 55,33	16,29	1,68	Satisfactorio
Todos los participantes de QAP3	53,56	0,49	2	52.58 a 54.53	0,64	0,71	Satisfactorio
Participantes QAP misma metodología <sup>1</sup>	53,56	0,49	2	52.58 a 54.53	0,64	0,71	Satisfactorio

(1) RL-MMT-JCTLM: Resultado de laboratorio que trabaja con material y método trazable a los avalados por el JCTLM





**Quality Assurance Program**  
**PROGRAMA DE ASEGURAMIENTO EXTERNO**  
**QAP-QU - Química urinaria**

Identificación Laboratorio:	100234
Ronda:	34
Muestra:	3
Código Muestra:	CJ1802
Fecha reporte:	2024-09-06
Estado:	Evaluación original

**4. EVALUACIÓN CON MEDIA DE COMPARACIÓN Y CON X<sub>PT</sub> (VALOR ACEPTADO COMO VERDADERO)**

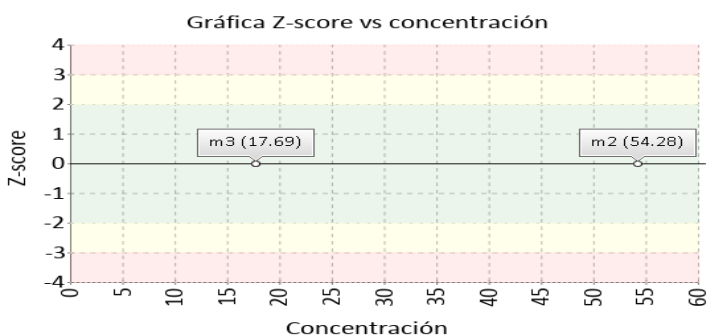
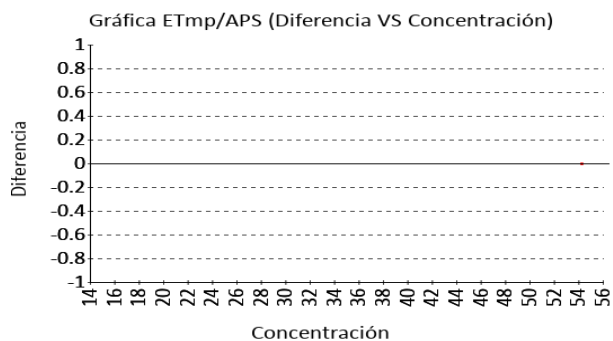
**Proteínas totales QU**

**17.69 mg/dL** Roche Cobas 6000 (c501)

Cloruro de RILIBAK 11.5% APS Benzotonium 2022

1 Fuente de comparación	2 X <sub>pt</sub>	3 D.E.	4 n/N	5 Incertidumbre	6 Diferencia%	7 Z-score	8 Valoración
RL-MMT-JCTLM <sup>1</sup>	N/A	N/A	N/A	N/A	N/A	N/A	N/A
Media de comparación internacional	18,52	1,56	3234	15,4 a 21,64	-4,48	-0,53	Satisfactorio
Todos los participantes de QAP3	17,59	0,44	3	16,7 a 18,47	0,59	0,23	Satisfactorio
Participantes QAP misma metodología <sup>1</sup>	17,59	0,44	3	16,7 a 18,47	0,59	0,23	Satisfactorio

(1) RL-MMT-JCTLM: Resultado de laboratorio que trabaja con material y método trazable a los avalados por el JCTLM





**Quality Assurance Program**  
**PROGRAMA DE ASEGURAMIENTO EXTERNO**  
**QAP-QU - Química urinaria**

Identificación Laboratorio:	100234
Ronda:	34
Muestra:	3
Código Muestra:	CJ1802
Fecha reporte:	2024-09-06
Estado:	Evaluación original

**5. INFORME DE TRAZABILIDAD METROLÓGICA**

1	2	3	4	5	6	7	8
Ítem	Mensurando	Analizador	Metodología declarada por el fabricante	Metodología de referencia avalada por el JCTLM	Material trazable declarado por el fabricante	Material de referencia avalado por el JCTLM	Estado de trazabilidad
1	Creatinina QU	Roche Cobas 6000 (c501)	Enzymatic IFCC-IDMS Standardized	139 138 135 136 137	No declarado		No trazable
2	Microalbuminuria QU	Roche Cobas 6000 (c501)	Immunoturbidimetric		No declarado		No trazable
3	Proteínas totales QU	Roche Cobas 6000 (c501)	Cloruro de Benzotonium		No declarado		No trazable

Nomenclatura método

**139:** ID-LC/MS **138:** ID/GC/MS **135:** ID/LC/MS, ID/LC/MS/MS **136:** Isotope dilution LCMS **137:** Isotope dilution surface enhanced Raman scattering (ID/SERS)

Nomenclatura materiales



**Quality Assurance Program**  
**PROGRAMA DE ASEGURAMIENTO EXTERNO**  
**QAP-QU - Química urinaria**


Identificación Laboratorio:	100234
Ronda:	34
Muestra:	3
Código Muestra:	CJ1802
Fecha reporte:	2024-09-06
Estado:	Evaluación original

**6. RESUMEN DE RONDA**

Ítem	Mensurando	Muestra 1			Muestra 2			Muestra 3			Muestra 4			Muestra 5			Muestra 6		
		Dif% con RL-MMT-JCTLM	Z-S WWR	Z Score particip antes QAP	Dif% con RL-MMT-JCTLM	Z-S WWR	Z Score particip antes QAP	Dif% con RL-MMT-JCTLM	Z-S WWR	Z Score particip antes QAP	Dif% con RL-MMT-JCTLM	Z-S WWR	Z Score particip antes QAP	Dif% con RL-MMT-JCTLM	Z-S WWR	Z Score particip antes QAP	Dif% con RL-MMT-JCTLM	Z-S WWR	Z Score particip antes QAP
1	Creatinina QU	N/A	-0,87	1,54	N/A	-0,92	1,04	N/A	1,67	1,81									
2	Microalbuminuria QU	N/A	0,94	0,4	N/A	1,3	1,13	N/A	1,68	0,71									
3	Proteínas totales QU	N/A	-0,6	-0,66	N/A	0,66	-0,11	N/A	-0,53	0,23									
<b>Notificaciones</b>		🚫 0 📧 0 📝 0			🚫 0 📧 0 📝 0			🚫 0 📧 0 📝 0			🚫 0 📧 0 📝 0			🚫 0 📧 0 📝 0			🚫 0 📧 0 📝 0		

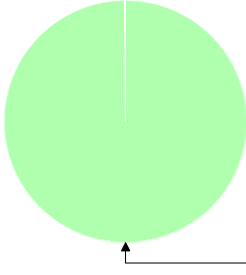
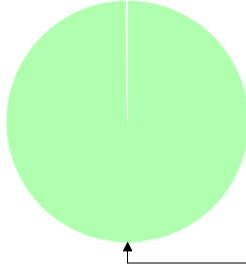
X <sub>pt</sub> - La diferencia porcentual es inferior o igual al error total máximo permisible.	X <sub>pt</sub> - La diferencia porcentual es superior al error total máximo permisible.	<b>Satisfactorio</b> si su resultado está entre +/- 2 Z-score.	<b>Alarma</b> si su resultado está entre +/- 2 y +/- 3 Z-score.	<b>No satisfactorio</b> si su resultado es mayor a +/- 3 Z-score.	<b>N/A</b> No aplica	🕒 Tardío	📧 Ausente	📝 Revalorado
--	--	---	--	--	----------------------	----------	-----------	--------------



	<b>Quality Assurance Program</b> <b>PROGRAMA DE ASEGURAMIENTO EXTERNO</b> <b>QAP-QU - Química urinaria</b>	Identificación Laboratorio:	100234
		Ronda:	34
		Muestra:	3
		Código Muestra:	CJ1802
		Fecha reporte:	2024-09-06
		Estado:	Evaluación original

**7. INDICADORES DE COMPETENCIA TÉCNICA**

**7.1. DESEMPEÑO PARA LAS 3 MUESTRAS**

EVALUACIÓN CON MEDIA DE COMPARACIÓN			EVALUACIÓN CON RL-MMT-JCTLM.		EVALUACIÓN PARTICIPANTES QAP		
							
Satisfactorio	Alarma	No satisfactorio	Satisfactorio	No satisfactorio	Satisfactorio	Alarma	No satisfactorio
9	0	0	0	0	9	0	0
100%	0%	0%	0%	0%	100%	0%	0%

<p>Observaciones:</p> <p>Se corrige media de comparación de proteínas totales de reporte QAP QU 100234-34-3</p>	<p>Revisado por:</p>          <p>Fecha:</p>
---	---

-- Final de reporte --

Aprobado por:  
**CoordinadorQAP**  
**Programas QAP**

**Coordinador QAP:**  
**María Paula Mora Gamboa**  
**Contacto: 3174399931**  
**Correo: maria.mora@quik.com.co**