



"Quality Assurance Program"

Programa de Aseguramiento de la Calidad Analítica



www.quik.com.co

PROGRAMA DE ASEGURAMIENTO DE CALIDAD
QAP-C - Coagulación

LABORATORIO CLÍNICO CLAUDIA JULISSA FALLA VILLEGAS IPS SAS

Correo electrónico: laboratorio.claudia@hotmail.com

Dirección: Cra 5 #6 -50 Local 101 Centro

Ciudad: Pitalito Huila

País: Colombia

Contacto: Clínico Claudia Julissa Falla Villegas

Teléfono: 3204887227

IDENTIFICACIÓN DEL LABORATORIO: 100133

Código de reporte: QAP-C-100133-44-5

Ronda: 44

Muestra: 5

Código de la muestra: MC4838

Tipo de muestra: Liofilizado- Plasma humano

Fecha generación: 19 / diciembre / 2023

Identificación Laboratorio:	100133
Ronda:	44
Muestra:	5
Código Muestra:	MC4838
Fecha reporte:	2023-12-15
Estado:	Evaluación original

1. TÉRMINOS GENERALES

Confidencialidad:

Quik SAS es una organización certificada bajo los estándares internacionales de la ISO 9001:2015 ¹, ISO 14001:2015 ², ISO 45001:2018 ³ y en cumplimiento al numeral 4.10 de ISO 17043:2010 ⁴, garantiza la confidencialidad del presente reporte. La divulgación del presente informe se realizará únicamente al contacto autorizado por cada laboratorio. En caso de que la autoridad competente requiera información contenida en los reportes, será comunicado al participante involucrado con autorización expresa del mismo.

- (1) Sistema de gestión de calidad (SGC)
- (2) Sistema de gestión ambiental (SGA)
- (3) Sistema de gestión de seguridad y salud en el trabajo (SGSST)
- (4) Requisitos generales para los ensayos de aptitud

Homogeneidad y estabilidad:

Quik SAS certifica la homogeneidad y estabilidad suficiente de los ítems incluidos en los ensayos a través de una rigurosa selección de los materiales de cada programa, garantizando las condiciones adecuadas en la cadena de transporte y a través de verificaciones con métodos estadísticos.

Subcontrataciones:

La planificación, el diseño estadístico, la operación y la generación de los informes son realizados por Quik SAS. Los materiales utilizados para los programas de laboratorio clínico son contratados con Bio-Rad Laboratories Inc. y para los programas de patología anatómica con la fundación Santa Fé de Bogotá

Identificación Laboratorio:	100133
Ronda:	44
Muestra:	5
Código Muestra:	MC4838
Fecha reporte:	2023-12-15
Estado:	Evaluación original

2. EVALUACIÓN CON MEDIA DE COMPARACIÓN

1 IT	2 NOT	3 Mensurando	4 Analizador	5 Método	6 VRL	7 U-LAB	8 M-C	9 U-MC	10 DE-C	11 T-C	12 Zs	13 VAL	14 COMP
1		Tiempo de protombina PT	IHR-CA-2	Clotting	54,8	Seconds	48,87	Seconds	4,19	Acumulada	1,42	Satisfactorio	Método
2		Tiempo de protombina PT	IHR-CA-2	Calculado	5,07	INR	4,56	INR	0,44	Acumulada	1,17	Satisfactorio	Método
3		Tiempo parcial de tromboplastina tisular PTT	IHR-CA-2	Clotting	106,7	Seconds	120,9	Seconds	10,17	Acumulada	-1,4	Satisfactorio	Método

IT: Item	NOT: Notificaciones	VRL: Valor reportado por el laboratorio	U-LAB: Unidades de laboratorio	U-MC: Unidades Originales de la media de comparación	
M-C: Media del grupo de comparación	DE-C: Desviación estándar del grupo de comparación	T-C: Tipo de consenso	Zs: Z-score	VAL: Valoración	COMP: Comparador

Satisfactorio si su resultado está entre +/- 2 Z-score.	Alarma si su resultado está entre 2 y 3 Z-score.	No satisfactorio si su resultado es mayor a 3 Z-score.	<input type="checkbox"/>	<input checked="" type="checkbox"/>	<input type="checkbox"/>
			Tardío	Ausente	Revalorado



"Quality Assurance Program"
Programa de Aseguramiento de la Calidad Analítica

**Quality Assurance Program
PROGRAMA DE ASEGURAMIENTO EXTERNO
QAP-C - Coagulación**

Identificación Laboratorio:	100133
Ronda:	44
Muestra:	5
Código Muestra:	MC4838
Fecha reporte:	2023-12-15
Estado:	Evaluación original

3. EVALUACIÓN CON VALOR OBTENIDO CON EL MÉTODO TRAZABLE A MATERIAL Y/O MÉTODO AVALADO POR EL JCTLM

1	2	3	4	5	6	7	8	9	10	11
Item	Mensurando	VRL	U-LAB	X _{pt}	U-X _{pt}	M-REF	D%	ETmp/APS	Límites aceptación Bajo Alto	Valoración

VRL: Valor reportado por el laboratorio			U-Xpt: Unidades del valor aceptado como verdadero		
U-LAB: Unidades de laboratorio		M-REF: Método de referencia		D% Diferencia porcentual %	

Satisfactorio: El resultado reportado por el laboratorio NO supera la diferencia porcentual del ETmp%/APS comparado con X _{pt}	No satisfactorio: El resultado reportado por el laboratorio SI supera la diferencia porcentual del ETmp%/APS comparado con X _{pt}	ETmp%/APS Error Total máximo permisible * Fuente CLIA 2022	X _{pt} Valor aceptado como verdadero
---	--	--	--

Identificación Laboratorio:	100133
Ronda:	44
Muestra:	5
Código Muestra:	MC4838
Fecha reporte:	2023-12-15
Estado:	Evaluación original

4. EVALUACIÓN CON MEDIA DE COMPARACIÓN Y CON X_{PT} (VALOR ACEPTADO COMO VERDADERO)

Tiempo de protombina PT

54.8 Seconds

IHR-CA-2

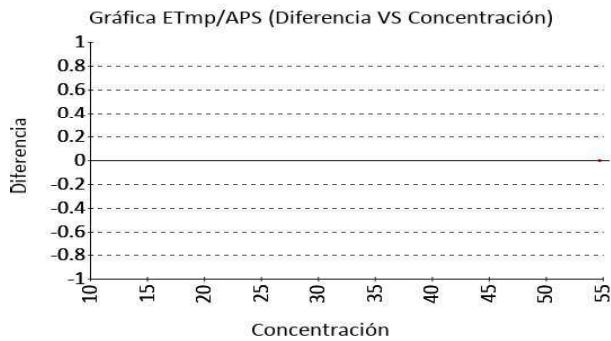
Clotting

CLIA
2022

15% APS

1 Fuente de comparación	2 X _{pt}	3 D.E.	4 n/N	5 Incertidumbre	6 Diferencia%	7 Z-score	8 Valoración
RL-MMT-JCTLM ¹	N/A	N/A	N/A	N/A	N/A	N/A	N/A
Media de comparación internacional	48,87	4,19	7572	40,49 a 57,25	12,13	1,42	Satisfactorio
Todos los participantes de QAP	39,99	10,46	21	19,06 a 60,92	37,03	1,42	Satisfactorio
Participantes QAP misma metodología	52,27	4,39	3	43,49 a 61,04	4,85	0,58	Satisfactorio

(1) RL-MMT-JCTLM: Resultado de laboratorio que trabaja con material y método trazable a los avalados por el JCTLM



Tiempo de protombina PT

5.07 INR

IHR-CA-2

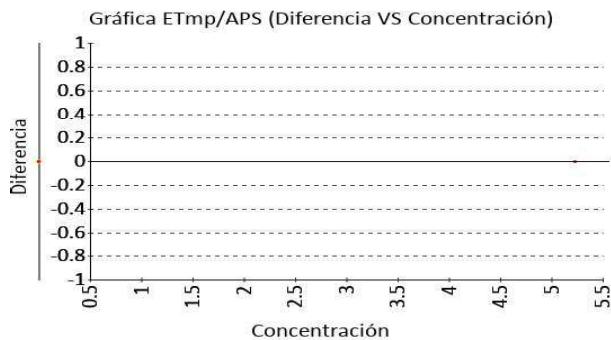
Calculado

CLIA
2022

15% APS

1 Fuente de comparación	2 X _{pt}	3 D.E.	4 n/N	5 Incertidumbre	6 Diferencia%	7 Z-score	8 Valoración
RL-MMT-JCTLM ¹	N/A	N/A	N/A	N/A	N/A	N/A	N/A
Media de comparación internacional	4,56	0,44	4789	3,69 a 5,43	11,18	1,17	Satisfactorio
Todos los participantes de QAP	3,88	1,15	14	1,58 a 6,17	30,69	1,04	Satisfactorio
Participantes QAP misma metodología	4,64	0,91	8	2,83 a 6,46	9,18	0,47	Satisfactorio

(1) RL-MMT-JCTLM: Resultado de laboratorio que trabaja con material y método trazable a los avalados por el JCTLM



Identificación Laboratorio:	100133
Ronda:	44
Muestra:	5
Código Muestra:	MC4838
Fecha reporte:	2023-12-15
Estado:	Evaluación original

4. EVALUACIÓN CON MEDIA DE COMPARACIÓN Y CON X_{PT} (VALOR ACEPTADO COMO VERDADERO)

Tiempo parcial de trombotoplastina tisular PTT

106.7 Seconds

IHR-CA-2

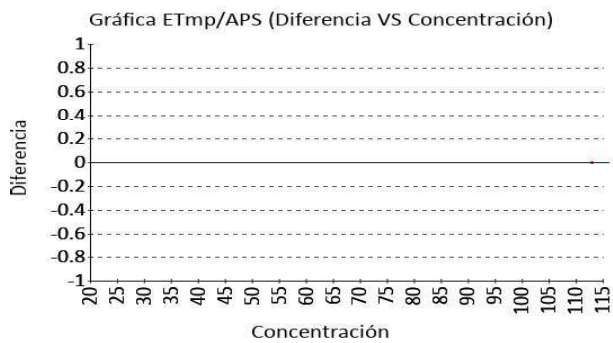
Clotting

CLIA
2022

15% APS

1 Fuente de comparación	2 X_{pt}	3 D.E.	4 n/N	5 Incertidumbre	6 Diferencia%	7 Z-score	8 Valoración
RL-MMT-JCTLM ¹	N/A	N/A	N/A	N/A	N/A	N/A	N/A
Media de comparación internacional	120,9	10,17	3325	100,56 a 141,24	-11,75	-1,4	Satisfactorio
Todos los participantes de QAP	71,33	23,23	21	24,87 a 117,8	49,58	1,52	Satisfactorio
Participantes QAP misma metodología	N/A	N/A	N/A	N/A	N/A	N/A	N/A

(1) RL-MMT-JCTLM: Resultado de laboratorio que trabaja con material y método trazable a los avalados por el JCTLM



Identificación Laboratorio:	100133
Ronda:	44
Muestra:	5
Código Muestra:	MC4838
Fecha reporte:	2023-12-15
Estado:	Evaluación original

5. INFORME DE TRAZABILIDAD METROLÓGICA

1	2	3	4	5	6	7	8
ítem	Mensurando	Analizador	Metodología declarada por el fabricante	Metodología de referencia avalada por el JCTLM	Material trazable declarado por el fabricante	Material de referencia avalado por el JCTLM	Estado de trazabilidad
1	Tiempo de protombina PT	IHR-CA-2	Clotting		No declarado		No trazable
2	Tiempo de protombina PT	IHR-CA-2	Calculado		No declarado		No trazable
3	Tiempo parcial de tromboelastina tisular PTT	IHR-CA-2	Clotting		No declarado	122	No trazable

Nomenclatura método

Nomenclatura materiales

122: ERM-AD149, Lyophilised thromboplastin rabbit

Identificación Laboratorio:	100133
Ronda:	44
Muestra:	5
Código Muestra:	MC4838
Fecha reporte:	2023-12-15
Estado:	Evaluación original

6. RESUMEN DE RONDA

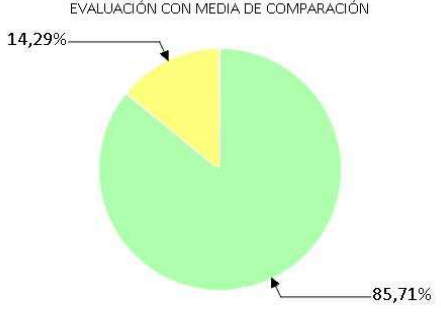
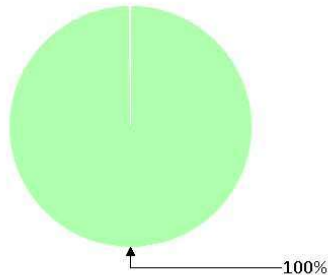
Ítem	Mensurando	Muestra 1			Muestra 2			Muestra 3			Muestra 4			Muestra 5			Muestra 6		
		Dif% con RL-MMT-JCTLM	Z-S WWR	Z Score particip antes QAP	Dif% con RL-MMT-JCTLM	Z-S WWR	Z Score particip antes QAP	Dif% con RL-MMT-JCTLM	Z-S WWR	Z Score particip antes QAP	Dif% con RL-MMT-JCTLM	Z-S WWR	Z Score particip antes QAP	Dif% con RL-MMT-JCTLM	Z-S WWR	Z Score particip antes QAP	Dif% con RL-MMT-JCTLM	Z-S WWR	Z Score particip antes QAP
1	Tiempo de protombina PT	N/A	0,98	0,95	N/A	1,42	1,42	N/A	1,1	0,32	N/A	1,58	1,24	N/A	1,42	1,42			
2	Tiempo de protombina PT	N/A	N/A	0,71	N/A	1,54	1,18	N/A	0,38	-0,1	N/A	2,13	1,72	N/A	1,17	1,04			
3	Tiempo parcial de tromboplastina tisular PTT	N/A	1,68	1,64	N/A	-0,78	1,79	N/A	1,69	0,23	N/A	-2,39	1,04	N/A	-1,4	1,52			
Notificaciones		☒ 0 ☒ 0 ☒ 0			☒ 0 ☒ 0 ☒ 0			☒ 3 ☒ 0 ☒ 3			☒ 0 ☒ 0 ☒ 0			☒ 0 ☒ 0 ☒ 0			☒ 0 ☒ 0 ☒ 0		

X_{pt} - La diferencia porcentual es inferior o igual al error total máximo permisible.	X_{pt} - La diferencia porcentual es superior al error total máximo permisible.	Satisfactorio si su resultado está entre +/- 2 Z-score.	Alarma si su resultado está entre 2 y 3 Z-score.	No satisfactorio si su resultado es mayor a 3 Z-score.	N/A No aplica	☒ Tardío	☒ Ausente	☒ Revalorado
--	--	--	---	---	----------------------	----------	-----------	--------------

Identificación Laboratorio:	100133
Ronda:	44
Muestra:	5
Código Muestra:	MC4838
Fecha reporte:	2023-12-15
Estado:	Evaluación original

7. INDICADORES DE COMPETENCIA TÉCNICA

7.1. DESEMPEÑO PARA LAS 5 MUESTRAS

EVALUACIÓN CON MEDIA DE COMPARACIÓN			EVALUACIÓN CON RL-MMT-JCTLM.		EVALUACIÓN PARTICIPANTES QAP		
							
Satisfactorio	Alarma	No satisfactorio	Satisfactorio	No satisfactorio	Satisfactorio	Alarma	No satisfactorio
12	2	0	0	0	15	0	0
85,71%	14,29%	0%	0%	0%	100%	0%	0%

Observaciones:	Revisado por:
	Fecha:

-- Final de reporte --

Manuela Mora E.

**Aprobado por:
Especialista de aplicaciones
Programas QAP**