



QAP-Marcadores Tumorales

PROGRAMA DE ASEGURAMIENTO DE CALIDAD **QAP-MT - Marcadores Tumorales**

SIES SALUD RA

Correo electrónico: sarchilac@siessalud.com.co

Dirección: Calle 25G #96B - 60 piso 5

Ciudad: Bogotá Distrito Capital

País: Colombia

Contacto: Sergio Archila

Teléfono: 3154891153

IDENTIFICACIÓN DEL LABORATORIO: 100221

Código de reporte: QAP-MT-100221-2-2

Ronda: 2

Muestra: 2

Código de la muestra: IK2302

Tipo de muestra: Liofilizado- Suero humano

Fecha generación: 16 / julio / 2024



Quality Assurance Program
PROGRAMA DE ASEGURAMIENTO EXTERNO
QAP-MT - Marcadores Tumorales

Identificación Laboratorio:	100221
Ronda:	2
Muestra:	2
Código Muestra:	IK2302
Fecha reporte:	2024-07-05
Estado:	Evaluación original

1. TÉRMINOS GENERALES

Confidencialidad:

Quik SAS es una organización certificada bajo los estándares internacionales de la ISO 9001:2015 ¹, ISO 14001:2015 ², ISO 45001:2018 ³ y en cumplimiento al numeral 4.10 de ISO 17043:2010 ⁴, garantiza la confidencialidad del presente reporte. La divulgación del presente informe se realizará únicamente al contacto autorizado por cada laboratorio. En caso de que la autoridad competente requiera información contenida en los reportes, será comunicado al participante involucrado con autorización expresa del mismo.

- (1) Sistema de gestión de calidad (SGC)
- (2) Sistema de gestión ambiental (SGA)
- (3) Sistema de gestión de seguridad y salud en el trabajo (SGSST)
- (4) Requisitos generales para los ensayos de aptitud

Homogeneidad y estabilidad:

Quik SAS certifica la homogeneidad y estabilidad suficiente de los ítems incluidos en los ensayos a través de una rigurosa selección de los materiales de cada programa, garantizando las condiciones adecuadas en la cadena de transporte y a través de verificaciones con métodos estadísticos.

Subcontrataciones:

La planificación, el diseño estadístico, la operación y la generación de los informes son realizados por Quik SAS. Los materiales utilizados para los programas de laboratorio clínico son contratados con Bio-Rad Laboratories Inc.





**Quality Assurance Program
PROGRAMA DE ASEGURAMIENTO EXTERNO
QAP-MT - Marcadores Tumorales**

Identificación Laboratorio:	100221
Ronda:	2
Muestra:	2
Código Muestra:	IK2302
Fecha reporte:	2024-07-05
Estado:	Evaluación original

2. EVALUACIÓN CON MEDIA DE COMPARACIÓN

1 IT	2 NOT	3 Mensurando	4 Analizador	5 Método	6 VRL	7 U-LAB	8 M-C	9 U-MC	10 DE-C	11 T-C	12 Zs	13 VAL	14 COMP
1		CA 125	Abbott Alinity I	Chemiluminescence	106.3	U/mL	98,54	U/mL	4,96	Acumulada	1,56	Satisfactorio	Par
2		CA 19 9	Abbott Alinity I	Chemiluminescence	83.2	U/mL	89,3	U/mL	8,93	Acumulada	-0,68	Satisfactorio	Par
3		PSA total	Abbott Alinity I	Chemiluminescence	3.42	ng/mL	3,15	ng/mL	0,21	Acumulada	1,27	Satisfactorio	Par

IT: Item	NOT: Notificaciones	VRL: Valor reportado por el laboratorio	U-LAB: Unidades de laboratorio	U-MC: Unidades Originales de la media de comparación
M-C: Media del grupo de comparación	DE-C: Desviación estándar del grupo de comparación	T-C: Tipo de consenso	Zs: Z-score	VAL: Valoración
				COMP: Comparador

Satisfactorio si su resultado está entre +/- 2 Z-score.	Alarma si su resultado está entre +/- 2 y +/- 3 Z-score.	No satisfactorio si su resultado es mayor a +/- 3 Z-score.	 Tardío	<input checked="" type="checkbox"/> Ausente	 Revalorado
---	--	--	---	--	---



**Quality Assurance Program
PROGRAMA DE ASEGURAMIENTO EXTERNO
QAP-MT - Marcadores Tumorales**

Identificación Laboratorio:	100221
Ronda:	2
Muestra:	2
Código Muestra:	IK2302
Fecha reporte:	2024-07-05
Estado:	Evaluación original

3. EVALUACIÓN CON VALOR OBTENIDO CON EL MÉTODO TRAZABLE A MATERIAL Y/O MÉTODO AVALADO POR EL JCTLM

1	2	3	4	5	6	7	8	9	10	11
Item	Mensurando	VRL	U-LAB	X_{pt}	$U-X_{pt}$	M-REF	D%	ETmp/APS	Límites aceptación Bajo Alto	Valoración

VRL: Valor reportado por el laboratorio				U-Xpt: Unidades del valor aceptado como verdadero						
U-LAB: Unidades de laboratorio			M-REF: Método de referencia				D% Diferencia porcentual %			

Satisfactorio: El resultado reportado por el laboratorio NO supera la diferencia porcentual del ETmp%/APS comparado con X_{pt}	No satisfactorio: El resultado reportado por el laboratorio SI supera la diferencia porcentual del ETmp%/APS comparado con X_{pt}	ETmp%/APS Error Total máximo permisible * Fuente VB MIN.EFLM.2024	X_{pt} Valor aceptado como verdadero
--	---	---	---



Quality Assurance Program
PROGRAMA DE ASEGURAMIENTO EXTERNO
QAP-MT - Marcadores Tumorales

Identificación Laboratorio:	100221
Ronda:	2
Muestra:	2
Código Muestra:	IK2302
Fecha reporte:	2024-07-05
Estado:	Evaluación original

4. EVALUACIÓN CON MEDIA DE COMPARACIÓN Y CON X_{PT} (VALOR ACEPTADO COMO VERDADERO)

CA 125

106.3 U/mL

Abbott Alinity I

Chemiluminescence

VB MIN.

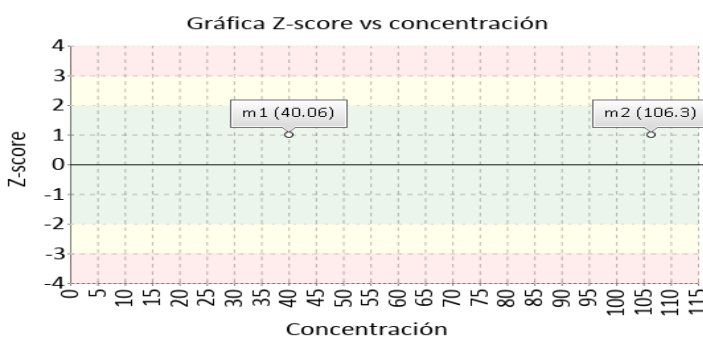
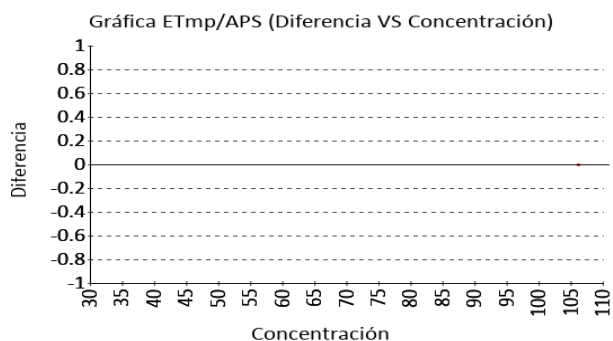
20.9% APS

EFLM.2

024

1 Fuente de comparación	2 X _{pt}	3 D.E.	4 n/N	5 Incertidumbre	6 Diferencia%	7 Z-score	8 Valoración
RL-MMT-JCTLM ¹	N/A	N/A	N/A	N/A	N/A	N/A	N/A
Media de comparación internacional	98,54	4,96	9758	88,62 a 108,46	7,87	1,56	Satisfactorio
Todos los participantes de QAP3	105,2	2,26	3	100.68 a 109.72	1,05	0,49	Satisfactorio
Participantes QAP misma metodología ¹	105,2	2,26	3	100.68 a 109.72	1,05	0,49	Satisfactorio

(1) RL-MMT-JCTLM: Resultado de laboratorio que trabaja con material y método trazable a los avalados por el JCTLM



CA 19 9

83.2 U/mL

Abbott Alinity I

Chemiluminescence

VB MIN.

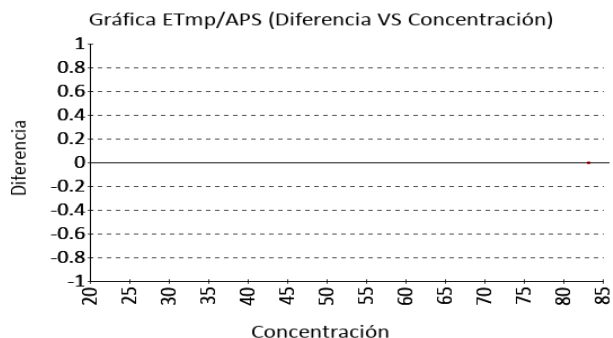
26.9% APS

EFLM.2

024

1 Fuente de comparación	2 X _{pt}	3 D.E.	4 n/N	5 Incertidumbre	6 Diferencia%	7 Z-score	8 Valoración
RL-MMT-JCTLM ¹	N/A	N/A	N/A	N/A	N/A	N/A	N/A
Media de comparación internacional	89,3	8,93	8488	71,44 a 107,16	-6,83	-0,68	Satisfactorio
Todos los participantes de QAP3	80,44	5,55	4	69.33 a 91.55	3,43	0,5	Satisfactorio
Participantes QAP misma metodología ¹	81,69	6,08	3	69.54 a 93.84	1,85	0,25	Satisfactorio

(1) RL-MMT-JCTLM: Resultado de laboratorio que trabaja con material y método trazable a los avalados por el JCTLM





Quality Assurance Program
PROGRAMA DE ASEGURAMIENTO EXTERNO
QAP-MT - Marcadores Tumorales

Identificación Laboratorio:	100221
Ronda:	2
Muestra:	2
Código Muestra:	IK2302
Fecha reporte:	2024-07-05
Estado:	Evaluación original

5. INFORME DE TRAZABILIDAD METROLÓGICA

1	2	3	4	5	6	7	8
Ítem	Mensurando	Analizador	Metodología declarada por el fabricante	Metodología de referencia avalada por el JCTLM	Material trazable declarado por el fabricante	Material de referencia avalado por el JCTLM	Estado de trazabilidad
1	CA 125	Abbott Alinity I	Chemiluminescence		No declarado		No trazable
2	CA 19 9	Abbott Alinity I	Chemiluminescence		No declarado		No trazable
3	PSA total	Abbott Alinity I	Chemiluminescence		No declarado		No trazable

Nomenclatura método

Nomenclatura materiales




**Quality Assurance Program
PROGRAMA DE ASEGURAMIENTO EXTERNO
QAP-MT - Marcadores Tumorales**

Identificación Laboratorio:	100221
Ronda:	2
Muestra:	2
Código Muestra:	IK2302
Fecha reporte:	2024-07-05
Estado:	Evaluación original

6. RESUMEN DE RONDA

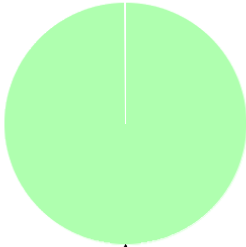
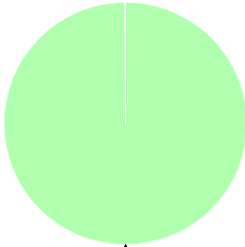
Ítem	Mensurando	Muestra 1			Muestra 2			Muestra 3			Muestra 4			Muestra 5			Muestra 6		
		Dif% con RL-MMT-JCTLM	Z-S WWR	Z Score particip antes QAP	Dif% con RL-MMT-JCTLM	Z-S WWR	Z Score particip antes QAP	Dif% con RL-MMT-JCTLM	Z-S WWR	Z Score particip antes QAP	Dif% con RL-MMT-JCTLM	Z-S WWR	Z Score particip antes QAP	Dif% con RL-MMT-JCTLM	Z-S WWR	Z Score particip antes QAP	Dif% con RL-MMT-JCTLM	Z-S WWR	Z Score particip antes QAP
1	CA 125	N/A	1,43	1,15	N/A	1,56	0,49												
2	CA 19 9	N/A	-0,55	1,38	N/A	-0,68	0,5												
3	PSA total	N/A	0,11	0,00	N/A	1,27	0,99												
Notificaciones		🔊 0 ☒ 0 ✎ 0			🔊 0 ☒ 0 ✎ 0			🔊 0 ☒ 0 ✎ 0			🔊 0 ☒ 0 ✎ 0			🔊 0 ☒ 0 ✎ 0			🔊 0 ☒ 0 ✎ 0		

X_{pt} - La diferencia porcentual es inferior o igual al error total máximo permisible.	X_{pt} - La diferencia porcentual es superior al error total máximo permisible.	Satisfactorio si su resultado está entre +/- 2 Z-score.	Alarma si su resultado está entre +/- 2 y +/- 3 Z-score.	No satisfactorio si su resultado es mayor a +/- 3 Z-score.	N/A No aplica	🔊 Tardío	☒ Ausente	✎ Revalorado
---	---	---	--	--	----------------------	----------	-----------	--------------

	Quality Assurance Program PROGRAMA DE ASEGURAMIENTO EXTERNO QAP-MT - Marcadores Tumorales	Identificación Laboratorio:	100221
		Ronda:	2
		Muestra:	2
		Código Muestra:	IK2302
		Fecha reporte:	2024-07-05
Estado:	Evaluación original		

7. INDICADORES DE COMPETENCIA TÉCNICA

7.1. DESEMPEÑO PARA LAS 2 MUESTRAS

EVALUACIÓN CON MEDIA DE COMPARACIÓN			EVALUACIÓN CON RL-MMT-JCTLM.		EVALUACIÓN PARTICIPANTES QAP		
							
100%					100%		
Satisfactorio	Alarma	No satisfactorio	Satisfactorio	No satisfactorio	Satisfactorio	Alarma	No satisfactorio
6	0	0	0	0	6	0	0
100%	0%	0%	0%	0%	100%	0%	0%

Observaciones:	Revisado por:
	Fecha:

-- Final de reporte --

Aprobado por:
Especialista de aplicaciones
Programas QAP

Coordinador QAP:
María Paula Mora Gamboa
Contacto: 3174399931
Correo: maria.mora@quik.com.co